

REPUBLIQUE FRANÇAISE

**SYNDICAT MIXTE FERME dont la population est de 3500 habitants et plus -
SIOM DE LA VALLEE DE CHEVREUSE (1)
AGREGÉ AU BUDGET PRINCIPAL DE (2)**

Numéro SIRET : 20006232100019

POSTE COMPTABLE : TRESOR PUBLIC D ORSAY

M 14

**Compte administratif
voté par nature**

BUDGET : BUDGET PRINCIPAL COLLECTE OM (3)

ANNEE 2016

(1) Indiquer la nature juridique et le nom de la collectivité ou de l'établissement (commune, CCAS, EPCI, syndicat mixte, etc).

(2) A renseigner uniquement pour les budgets annexes.

(3) Indiquer le budget concerné : budget principal ou libellé du budget annexe.

Sommaire

I - Informations générales (5)

A - Informations statistiques, fiscales et financières	4
B - Modalités de vote du budget	5

II - Présentation générale du budget

A1 - Vue d'ensemble - Exécution du budget et détail des restes à réaliser	6
A2 - Vue d'ensemble - Section de fonctionnement - Chapitres	8
A3 - Vue d'ensemble - Section d'investissement - Chapitres	9
B1 - Balance générale du budget - Dépenses	11
B2 - Balance générale du budget - Recettes	12

III - Vote du budget

A1 - Section de fonctionnement - Détail des dépenses	13
A2 - Section de fonctionnement - Détail des recettes	15
B1 - Section d'investissement - Détail des dépenses	16
B2 - Section d'investissement - Détail des recettes	17
B3 - Opérations d'équipement - Détail des chapitres et articles	19

IV - Annexes (6)

A - Eléments du bilan

A1 - Présentation croisée par fonction (1)	Sans Objet
A1.1 - Présentation croisée par fonction - Détail fonctionnement	Sans Objet
A1.2 - Présentation croisée par fonction - Détail investissement	Sans Objet
A2.1 - Etat de la dette - Détail des crédits de trésorerie	20
A2.2 - Etat de la dette - Répartition par nature de dette	21
A2.3 - Etat de la dette - Répartition des emprunts par structure de taux	25
A2.4 - Etat de la dette - Typologie de la répartition de l'encours	27
A2.5 - Etat de la dette - Détail des opérations de couverture	Sans Objet
A2.6 - Etat de la dette - Remboursement anticipé d'un emprunt avec refinancement	Sans Objet
A2.7 - Etat de la dette - Emprunts renégociés au cours de l'année N	Sans Objet
A2.8 - Etat de la dette - Dette pour financer l'emprunt d'un autre organisme	Sans Objet
A2.9 - Etat de la dette - Autres dettes	Sans Objet
A3 - Méthodes utilisées pour les amortissements	28
A4 - Etat des provisions	29
A5 - Etalement des provisions	Sans Objet
A6.1 - Equilibre des opérations financières - Dépenses	30
A6.2 - Equilibre des opérations financières - Recettes	31
A7.1.1 - Etats des dépenses et recettes des services d'eau et d'assainissement - Fonctionnement (2)	Sans Objet
A7.1.2 - Etats des dépenses et recettes des services d'eau et d'assainissement - Investissement (2)	Sans Objet
A7.2.1 - Etats des dépenses et recettes des services assujettis à la TVA - Fonctionnement (3)	Sans Objet
A7.2.2 - Etats des dépenses et recettes des services assujettis à la TVA - Investissement (3)	Sans Objet
A7.3.1 - Etats de la répartition de la TEOM - Fonctionnement (4)	Sans Objet
A7.3.2 - Etats de la répartition de la TEOM - Investissement (4)	Sans Objet
A8 - Etat des charges transférées	Sans Objet
A9 - Détail des opérations pour le compte de tiers	Sans Objet
A10.1 - Variation du patrimoine (article R. 2313-3 du CGCT) - Entrées	33
A10.2 - Variation du patrimoine (article R. 2313-3 du CGCT) - Sorties	35
A10.3 - Opérations liées aux cessions	36
A10.4 - Variation du patrimoine (article L. 300-5 du code de l'urbanisme) - Entrées	Sans Objet
A10.5 - Variation du patrimoine (article L. 300-5 du code de l'urbanisme) - Sorties	Sans Objet
A11 - Etat des travaux en régie	Sans Objet
A12 - Emploi des crédits communautaires dans le cadre de la subvention globale	Sans Objet
B - Engagements hors bilan	
B1.1 - Etat des emprunts garantis par la commune où l'établissement	Sans Objet
B1.2 - Calcul du ratio d'endettement relatif aux garanties d'emprunt	Sans Objet
B1.3 - Etat des contrats de crédit-bail	Sans Objet
B1.4 - Etat des contrats de partenariat public-privé	Sans Objet
B1.5 - Etat des autres engagements donnés	Sans Objet
B1.6 - Etat des engagements reçus	Sans Objet
B1.7 - Liste des concours attribués à des tiers en nature ou en subventions	Sans Objet
B2.1 - Etat des autorisations de programme et des crédits de paiement afférents	Sans Objet
B2.2 - Etat des autorisations d'engagement et des crédits de paiement afférents	Sans Objet

B3 - Emploi des recettes grevées d'une affectation spéciale	Sans Objet
C - Autres éléments d'informations	
C1.1 - Etat du personnel	37
C1.2 - Actions de formation des élus	40
C2 - Liste des organismes dans lesquels a été pris un engagement financier	41
C3.1 - Liste des organismes de regroupement auxquels adhère la commune ou l'établissement	42
C3.2 - Liste des établissements publics créés	Sans Objet
C3.3 - Liste des services individualisés dans un budget annexe	43
C3.4 - Liste des services assujettis à la TVA et non érigés en budget annexe	Sans Objet
C3.5 - Présentation agrégée du budget principal et des budgets annexes	44
C3.6 - Identification des flux croisés	Sans Objet
D - Décision en matière de taux de contributions directes - Arrêté et signatures	
D1 - Décision en matière de taux de contributions directes	Sans Objet
D2 - Arrêté et signatures	46

(1) Cette présentation est obligatoire pour les communes de 3 500 habitants et plus (art. L. 2312-3 du CGCT), les groupements comprenant au moins une commune de 3 500 habitants et plus (art. R. 5211-14 du CGCT) et leurs établissements publics. Il n'a cependant pas à être produit par les services à activité unique érigés en établissement public ou budget annexe. Les autres communes et établissements peuvent les présenter de manière facultative.

(2) Cet état ne peut être produit que par les communes dont la population est inférieure à 500 habitants qui gèrent les services de distribution de l'eau potable et d'assainissement sous forme de régie simple sans budget annexe (article L. 2221-11 du CGCT).

(3) Cf. article R. 2313-3 du CCGT.

(4) Cet état est obligatoirement produit par les communes et groupements de communes de 10 000 habitants et plus ayant institué la TEOM et assurant au moins la collecte des déchets ménagers.

(5) Les associations syndicales autorisées doivent utiliser leur état particulier « Informations générales » annexé à l'arrêté n° NOR : INTB1237402A, relatif au cadre budgétaire et comptable applicable aux associations syndicales autorisées.

(6) Les associations syndicales autorisées remplissent et joignent uniquement les états qui les concernent au titre de l'exercice et au titre du détail des comptes de bilan.

Préciser, pour chaque annexe, si l'état est sans objet le cas échéant.

Code INSEE 3811Z	SIOM DE LA VALLEE DE CHEVREUSE BUDGET PRINCIPAL COLLECTE OM	CA 2016
---------------------	--	------------

I – INFORMATIONS GENERALES	I
INFORMATIONS STATISTIQUES, FISCALES ET FINANCIERES	A

Informations statistiques	Valeurs
Population totale (colonne h du recensement INSEE) :	205328
Nombre de résidences secondaires (article R. 2313-1 <i>in fine</i>) :	
Nom de l'EPCI à fiscalité propre auquel la commune adhère :	

Potentiel fiscal et financier (1)		Valeurs par hab. (population DGF)	Moyennes nationales du potentiel financier par habitants de la strate
Fiscal	Financier		

Informations financières – ratios (2)		Valeurs	Moyennes nationales de la strate (3)
1	Dépenses d'exploitation / Dépenses réelles de fonctionnement	90.52	
2	Produit d'exploitation domaine / Recettes réelles de fonctionnement	4.43	
3	Transferts reçus / Recettes réelles de fonctionnement	8.17	
4	Emprunts réalisés / Dépenses d'équipement brut	0	
5	Encours de la dette	5628685.79	

Dans l'ensemble des tableaux, les cases grisées ne doivent pas être remplies.

(1) Il s'agit du potentiel fiscal et du potentiel financier définis à l'article L. 2334-4 du code général des collectivités territoriales qui figurent sur la fiche de répartition de la DGF de l'exercice N-1 établie sur la base des informations N-2 (transmise par les services préfectoraux).

(2) Les ratios 1 à 6 sont obligatoires pour les communes de 3 500 habitants et plus et leurs établissements publics administratifs ainsi que pour les EPCI dotés d'une fiscalité propre comprenant au moins une commune de 3 500 habitants et plus.

Les ratios 7 à 10 sont obligatoires pour les communes de 10 000 habitants et plus et leurs établissements publics administratifs ainsi que pour les EPCI dotés d'une fiscalité propre comprenant au moins une commune de 10 000 habitants et plus (cf. articles L. 2313-1, L. 2313-2, R. 2313-1, R. 2313-2 et R. 5211-15 du CGCT). Pour les classes des écoles, les EPCI non dotés d'une fiscalité propre et les syndicats mixtes associant exclusivement des communes et des EPCI, il conviendra d'appliquer les ratios prévus respectivement par les articles R. 2313-7, R. 5211-15 et R. 5711-3 du CGCT.

(3) Il convient d'indiquer les moyennes de la catégorie de l'organisme en cause (commune, communauté urbaine, communauté d'agglomération, ...) et les sources d'où sont tirées les informations (statistiques de la direction générale des collectivités locales ou de la direction générale de la comptabilité publique). Il s'agit des moyennes de la dernière année connue.

I – INFORMATIONS GENERALES	I
MODALITES DE VOTE DU BUDGET	B

POUR MEMOIRE(1)

- I – L'assemblée délibérante a voté le présent budget par nature :
- au niveau (2) du chapitre pour la section de fonctionnement.
 - au niveau (2) du chapitre pour la section d'investissement.
 - sans (3) les chapitres « opérations d'équipement » de l'état III B 3.
 - sans (4) vote formel sur chacun des chapitres.

La liste des articles spécialisés sur lesquels l'ordonnateur ne peut procéder à des virements d'article à article est la suivante :

II – En l'absence de mention au paragraphe I ci-dessus, le budget est réputé voté par chapitre, et, en section d'investissement, sans chapitre de dépense « opération d'équipement ».

III – Les provisions sont (5) semi-budgétaires (pas d'inscriptions en recettes de la section d'investissement) .

(1) Rappeler les modalités relatives au vote du budget.

(2) A compléter par « du chapitre » ou « de l'article ».

(3) Indiquer « avec » ou « sans » les chapitres opérations d'équipement.

(4) Indiquer « avec » ou « sans » vote formel.

(5) A compléter par un seul des deux choix suivants :

- semi-budgétaires (pas d'inscription en recette de la section d'investissement),
- budgétaires (délibération n° du).

II - PRESENTATION GENERALE DU BUDGET	II
VUE D'ENSEMBLE	A1

EXECUTION DU BUDGET

		DEPENSES		RECETTES	
REALISATIONS DE L'EXERCICE (mandats et titres)	Section de fonctionnement	A	19 126 684,22	G	18 154 124,49
	Section d'investissement	B	1 186 657,77	H	1 546 603,92

REPORTS DE L'EXERCICE N-1	Report en section de fonctionnement (002)	C	0,00	I	9 824 070,76
	Report en section d'investissement (001)	D	137 808,66	J	0,00

TOTAL (réalisations + reports)	= A+B+C+D	20 451 150,65	= G+H+I+J	29 524 799,17
-----------------------------------	-----------	---------------	-----------	---------------

RESTES A REALISER A REPORTER EN N+1 (1)	Section de fonctionnement	E	0,00	K	0,00
	Section d'investissement	F	801 944,34	L	64 203,90
	TOTAL des restes à réaliser à reporter en N+1	= E+F	801 944,34	= K+L	64 203,90

RESULTAT CUMULE	Section de fonctionnement	= A+C+E	19 126 684,22	= G+I+K	27 978 195,25
	Section d'investissement	= B+D+F	2 126 410,77	= H+J+L	1 610 807,82
	TOTAL CUMULE	= A+B+C+D+E+F	21 253 094,99	= G+H+I+J+K+L	29 589 003,07

DETAIL DES RESTES A REALISER

Chap.	Libellé	Dépenses engagées non mandatées	Titres restant à émettre
TOTAL DE LA SECTION DE FONCTIONNEMENT		E	0,00
011	Charges à caractère général	0,00	0,00
012	Charges de personnel, frais assimilés	0,00	
014	Atténuations de produits	0,00	
65	Autres charges de gestion courante	0,00	
656	Frais fonctionnement des groupes d'élus	0,00	
66	Charges financières	0,00	
67	Charges exceptionnelles	0,00	
70	Produits services, domaine et ventes div		0,00
73	Impôts et taxes		0,00
74	Dotations et participations		0,00
75	Autres produits de gestion courante		0,00
013	Atténuations de charges		0,00
76	Produits financiers		0,00
77	Produits exceptionnels		0,00
TOTAL DE LA SECTION D'INVESTISSEMENT		F	801 944,34
010	Stocks (4)	0,00	0,00
024	Produits des cessions d'immobilisations		0,00
10	Dotations, fonds divers et réserves	0,00	0,00
13	Subventions d'investissement	0,00	64 203,90
16	Emprunts et dettes assimilées	0,00	0,00

SIOM DE LA VALLEE DE CHEVREUSE - BUDGET PRINCIPAL COLLECTE OM - CA - 2016

Chap.	Libellé	Dépenses engagées non mandatées	Titres restant à émettre
18	Compte de liaison : affectat° (BA,régle) (6)	0,00	0,00
20	Immobilisations incorporelles	23 984,00	0,00
204	Subventions d'équipement versées	0,00	0,00
21	Immobilisations corporelles	758 060,34	0,00
22	Immobilisations reçues en affectation (5)	0,00	0,00
23	Immobilisations en cours	19 900,00	0,00
26	Participat° et créances rattachées	0,00	0,00
27	Autres immobilisations financières	0,00	0,00

(1) Les restes à réaliser de la section de fonctionnement correspondent en dépenses, aux dépenses engagées non mandatées et non rattachées telles qu'elles ressortent de la comptabilité des engagements et en recettes, aux recettes certaines n'ayant pas donné lieu à l'émission d'un titre et non rattachées (R. 2311-11 du CGCT).

Les restes à réaliser de la section d'investissement correspondent en dépenses, aux dépenses engagées non mandatées au 31/12 de l'exercice précédent telles qu'elles ressortent de la comptabilité des engagements et aux recettes certaines n'ayant pas donné lieu à l'émission d'un titre au 31/12 de l'exercice précédent (R. 2311-11 du CGCT).

(2) Le chapitre 45 doit être détaillé conformément au plan de compte, tant en dépenses qu'en recettes.

II - PRESENTATION GENERALE DU BUDGET	II
SECTION DE FONCTIONNEMENT - CHAPITRES	A2

DEPENSES DE FONCTIONNEMENT

Chap.	Libellé	Crédits ouverts (BP+DM+RAR N-1)	Crédits employés (ou restant à employer)			Crédits annulés
			Mandats émis	Charg. rattachées	Restes à réaliser au 31/12	
011	Charges à caractère général	18 264 020,00	13 082 119,91	2 328 089,78	0,00	2 853 810,31
012	Charges de personnel, frais assimilés	1 075 000,00	954 342,65	452,00	0,00	120 205,35
014	Atténuations de produits	0,00	0,00	0,00	0,00	0,00
65	Autres charges de gestion courante	102 800,00	59 054,66	0,00	0,00	43 745,34
656	Frais fonctionnement des groupes d'élus	0,00	0,00	0,00	0,00	0,00
Total des dépenses de gestion courante		19 441 820,00	14 095 517,22	2 328 541,78	0,00	3 017 761,00
66	Charges financières	217 950,00	158 555,00	57 215,47	0,00	2 179,53
67	Charges exceptionnelles	72 600,00	1 947,68	2 635,85	0,00	68 016,47
68	Dotations provisions semi-budgétaires (1)	1 498 586,00	1 498 585,20			0,80
022	Dépenses imprévues	0,00				
Total des dépenses réelles de fonctionnement		21 230 956,00	15 754 605,10	2 388 393,10	0,00	3 087 957,80
023	Virement à la section d'investissement (2)	5 684 314,76				
042	Opérat° ordre transfert entre sections (2)	1 049 730,00	983 686,02			66 043,98
043	Opérat° ordre intérieur de la section (2)	0,00	0,00			0,00
Total des dépenses d'ordre de fonctionnement		6 734 044,76	983 686,02			5 750 358,74
TOTAL		27 965 000,76	16 738 291,12	2 388 393,10	0,00	8 838 316,54
Pour information		(3) 0,00				
D 002 Déficit de fonctionnement reporté de N-1						

RECETTES DE FONCTIONNEMENT

Chap.	Libellé	Crédits ouverts (BP+DM+RAR N-1)	Crédits employés (ou restant à employer)			Crédits annulés
			Titres émis	Prod. rattachées	Restes à réaliser au 31/12	
013	Atténuations de charges	13 000,00	13 990,60	0,00	0,00	-990,60
70	Produits services, domaine et ventes div	1 919 500,00	1 210 365,99	329 797,69	0,00	379 336,32
73	Impôts et taxes	13 931 150,00	14 223 296,75	0,00	0,00	-292 146,75
74	Dotations et participations	2 237 780,00	2 170 493,26	113 208,00	0,00	-45 921,26
75	Autres produits de gestion courante	24 000,00	37 910,00	0,00	0,00	-13 910,00
Total des recettes de gestion courante		18 125 430,00	17 656 056,60	443 005,69	0,00	26 367,71
76	Produits financiers	0,00	0,00	0,00	0,00	0,00
77	Produits exceptionnels	0,00	37 990,80	1 611,70	0,00	-39 602,50
78	Reprises provisions semi-budgétaires (1)	0,00	0,00			0,00
Total des recettes réelles de fonctionnement		18 125 430,00	17 694 047,40	444 617,39	0,00	-13 234,79
042	Opérat° ordre transfert entre sections (2)	15 500,00	15 459,70			40,30
043	Opérat° ordre intérieur de la section (2)	0,00	0,00			0,00
Total des recettes d'ordre de fonctionnement		15 500,00	15 459,70			40,30
TOTAL		18 140 930,00	17 709 507,10	444 617,39	0,00	-13 194,49
Pour information		(3) 9 824 070,76				
R 002 Excédent de fonctionnement reporté de N-1						

(1) Si la commune ou l'établissement applique le régime des provisions semi-budgétaires.

(2) DF 023 = RI 021 ; DI 040 = RF 042 ; RI 040 = DF 042 ; DI 041 = RI 041 ; DF 043 = RF 043.

(3) Les lignes de report ne font pas l'objet d'émission de mandat ou de titre (inscrire le montant reporté).

II – PRESENTATION GENERALE DU BUDGET	II
SECTION D'INVESTISSEMENT – CHAPITRES	A3

DEPENSES D'INVESTISSEMENT

Chap.	Libellé	Crédits ouverts (BP+DM+RAR N-1)	Mandats émis	Restes à réaliser au 31/12	Crédits annulés
010	Stocks (3)	0,00	0,00	0,00	0,00
20	Immobilisations incorporelles (sauf 204)	135 000,00	32 755,51	23 984,00	78 260,49
204	Subventions d'équipement versées	0,00	0,00	0,00	0,00
21	Immobilisations corporelles	2 406 792,17	511 512,59	758 080,34	1 137 219,24
22	Immobilisations reçues en affectation (4)	0,00	0,00	0,00	0,00
23	Immobilisations en cours	5 184 685,99	177 445,36	19 900,00	4 987 340,63
	Total des opérations d'équipement	0,00	0,00	0,00	0,00
	Total des dépenses d'équipement	7 726 478,16	721 713,46	801 944,34	6 202 820,36
10	Dotations, fonds divers et réserves	0,00	0,00	0,00	0,00
13	Subventions d'investissement	0,00	0,00	0,00	0,00
16	Emprunts et dettes assimilées	450 150,00	448 484,81	0,00	1 665,39
18	Compte de liaison : affectat° (BA,régie) (5)	0,00	0,00	0,00	0,00
26	Participat° et créances rattachées	0,00	0,00	0,00	0,00
27	Autres immobilisations financières	1 000,00	1 000,00	0,00	0,00
020	Dépenses imprévues	0,00			
	Total des dépenses financières	451 150,00	449 484,81	0,00	1 665,39
45...	Total des opé. pour compte de tiers (6)	0,00	0,00	0,00	0,00
	Total des dépenses réelles d'investissement	8 177 628,16	1 171 198,07	801 944,34	6 204 485,75
040	Opérat° ordre transfert entre sections (1)	15 500,00	15 459,70		40,30
041	Opérations patrimoniales (1)	0,00	0,00		0,00
	Total des dépenses d'ordre d'investissement	15 500,00	15 459,70		40,30
	TOTAL	8 193 128,16	1 186 657,77	801 944,34	6 204 526,05
	Pour information	(2) 137 808,66			
	D 001 Solde d'exécution négatif reporté de N-1				

RECETTES D'INVESTISSEMENT

Chap.	Libellé	Crédits ouverts (BP+DM+RAR N-1)	Titres émis	Restes à réaliser au 31/12	Crédits annulés
010	Stocks (3)	0,00	0,00	0,00	0,00
13	Subventions d'investissement	1 138 000,00	117 664,50	64 203,90	956 131,60
16	Emprunts et dettes assimilées (hors 165)	0,00	0,00	0,00	0,00
20	Immobilisations incorporelles (sauf 204)	0,00	0,00	0,00	0,00
204	Subventions d'équipement versées	0,00	0,00	0,00	0,00
21	Immobilisations corporelles	0,00	0,00	0,00	0,00
22	Immobilisations reçues en affectation (4)	0,00	0,00	0,00	0,00
23	Immobilisations en cours	0,00	0,00	0,00	0,00
	Total des recettes d'équipement	1 138 000,00	117 664,50	64 203,90	956 131,60
10	Dotations, fonds divers et réserves (hors 1068)	199 150,00	188 011,34	0,00	11 138,66
1068	Excédents de fonctionnement capitalisés (7)	257 242,06	257 242,06	0,00	0,00
136	Autres subvent° invest. non transf.	0,00	0,00	0,00	0,00
165	Dépôts et cautionnements reçus	0,00	0,00	0,00	0,00
18	Compte de liaison : affectat° (BA,régie)	0,00	0,00	0,00	0,00
26	Participat° et créances rattachées	0,00	0,00	0,00	0,00
27	Autres immobilisations financières	0,00	0,00	0,00	0,00
024	Produits des cessions d'immobilisations	2 500,00		0,00	
	Total des recettes financières	458 892,06	445 253,40	0,00	13 638,66
45...	Total des opé. pour le compte de tiers (6)	0,00	0,00	0,00	0,00
	Total des recettes réelles d'investissement	1 596 892,06	562 917,90	64 203,90	969 770,26
021	Virement de la sect° de fonctionnement (1)	5 684 314,76			
040	Opérat° ordre transfert entre sections (1)	1 049 730,00	983 686,02		66 043,98

SIOM DE LA VALLEE DE CHEVREUSE - BUDGET PRINCIPAL COLLECTE OM - CA - 2016

Chap.	Libellé	Crédits ouverts (BP+DM+RAR N-1)	Titres émis	Restes à réaliser au 31/12	Crédits annulés
041	Opérations patrimoniales (1)	0,00	0,00		0,00
Total des recettes d'ordre d'investissement		6 734 044,76	983 686,02		5 750 358,74
TOTAL		8 330 936,82	1 546 603,92	64 203,90	6 720 129,00
Pour information		(2) 0,00			
R 001 Solde d'exécution positif reporté de N-1					

(1) DF 023 = RI 021 ; DI 040 = RF 042 ; RI 040 = DF 042 ; DI 041 = RI 041 ; DF 043 = RF 043.

(2) Les lignes de report ne font pas l'objet d'émission de mandat ou de titre (inscrire le montant reporté).

(3) A servir uniquement dans le cadre d'un suivi des stocks selon la méthode de l'inventaire permanent simplifié autorisée pour les seules opérations d'aménagements (lotissement, ZAC...) par ailleurs retracées dans le cadre de budgets annexes.

(4) En dépenses, le chapitre 22 retrace les travaux d'investissement réalisés sur les biens reçus en affectation. En recette, il retrace, le cas échéant, l'annulation de tels travaux effectués sur un exercice antérieur.

(5) A servir uniquement lorsque la commune ou l'établissement effectue une dotation initiale en espèces au profit d'un service public non personnalisé qu'elle ou qu'il crée.

(6) Seul le total des opérations pour compte de tiers figure sur cet état (voir le détail Annexe IV A9).

(7) Le compte 1068 n'est pas un chapitre mais un article du chapitre 10.

II – PRESENTATION GENERALE DU BUDGET	II
BALANCE GENERALE DU BUDGET	B1

1 – Mandats émis (y compris sur les restes à réalliser N-1)

	FONCTIONNEMENT	Opérations réelles (1)	Opérations d'ordre (2)	TOTAL
011	Charges à caractère général	15 410 209,69		15 410 209,69
012	Charges de personnel, frais assimilés	954 794,65		954 794,65
014	Atténuations de produits	0,00		0,00
60	Achats et variation des stocks (3)		0,00	0,00
65	Autres charges de gestion courante	59 054,66		59 054,66
656	Frais fonctionnement des groupes d'élus (4)	0,00		0,00
66	Charges financières	215 770,47	0,00	215 770,47
67	Charges exceptionnelles	4 583,53	0,00	4 583,53
68	Dot. aux amortissements et provisions	1 498 585,20	983 686,02	2 482 271,22
71	Production stockée (ou déstockage) (3)		0,00	0,00
Dépenses de fonctionnement – Total		18 142 998,20	983 686,02	19 126 684,22
Pour information				0,00
D 002 Déficit de fonctionnement reporté de N-1				0,00

	INVESTISSEMENT	Opérations réelles (1)	Opérations d'ordre (2)	TOTAL
10	Dotations, fonds divers et réserves	0,00	0,00	0,00
13	Subventions d'investissement	0,00	15 459,70	15 459,70
15	Provisions pour risques et charges (5)		0,00	0,00
16	Emprunts et dettes assimilées (sauf 1688 non budgétaire)	448 484,61	0,00	448 484,61
18	Compte de liaison : affectat° (BA,régie)	(8) 0,00		0,00
	Total des opérations d'équipement	0,00		0,00
19	Différences sur réalisation d'immo. (5)		0,00	0,00
20	Immobilisations incorporelles (sauf 204) (6)	32 755,51	0,00	32 755,51
204	Subventions d'équipement versées	0,00	0,00	0,00
21	Immobilisations corporelles (6)	511 512,59	0,00	511 512,59
22	Immobilisations reçues en affectation (6)	(9) 0,00	0,00	0,00
23	Immobilisations en cours (6)	177 445,36	0,00	177 445,36
26	Participations et créances rattachées	0,00	0,00	0,00
27	Autres immobilisations financières	1 000,00	0,00	1 000,00
28	Amortissement des immobilisations (reprises)		0,00	0,00
29	Prov. pour dépréciat° immobilisations (5)		0,00	0,00
39	Prov. dépréciat° des stocks et en-cours (5)		0,00	0,00
45...	Total des opérations pour compte de tiers (7)	0,00	0,00	0,00
481	Charges à rép. sur plusieurs exercices		0,00	0,00
49	Prov. dépréc. comptes de tiers (5)		0,00	0,00
59	Prov. dépréc. comptes financiers (5)		0,00	0,00
3...	Stocks	0,00	0,00	0,00
Dépenses d'investissement – Total		1 171 198,07	15 459,70	1 186 657,77
Pour information				137 808,66
D 001 Solde d'exécution négatif reporté de N-1				137 808,66

(1) Y compris les opérations relatives au rattachement des charges et des produits et les opérations d'ordre semi-budgétaires.

(2) Voir liste des opérations d'ordre.

(3) Permet de retracer des opérations particulières telles que les opérations de stocks liées à la tenue d'un inventaire permanent simplifié.

(4) Communes, communautés d'agglomération et communautés urbaines de plus de 100 000 habitants.

(5) Si la commune ou l'établissement applique le régime des provisions budgétaires.

(6) Hors chapitres « opérations d'équipement ».

(7) Seul le total des opérations pour compte de tiers figure sur cet état (voir le détail Annexe IV A9).

(8) A servir uniquement lorsque la commune ou l'établissement effectue une dotation initiale en espèces au profit d'un service public non personnalisé qu'elle ou qu'il crée.

(9) En dépenses, le chapitre 22 retrace les travaux d'investissement réalisés sur les biens reçus en affectation. En recette, il retrace, le cas échéant, l'annulation de tels travaux effectués sur un exercice antérieur.

II – PRESENTATION GENERALE DU BUDGET	II
BALANCE GENERALE DU BUDGET	B2

2 – Titres émis (y compris sur les restes à réaliser N-1)

	FONCTIONNEMENT	Opérations réelles (1)	Opérations d'ordre (2)	TOTAL
013	Atténuations de charges	13 990,60		13 990,60
60	Achats et variation des stocks (3)		0,00	0,00
70	Produits services, domaine et ventes div	1 540 163,68		1 540 163,68
71	Production stockée (ou déstockage)		0,00	0,00
72	Production immobilisée		0,00	0,00
73	Impôts et taxes	14 223 296,75		14 223 296,75
74	Dotations et participations	2 283 701,26		2 283 701,26
75	Autres produits de gestion courante	37 910,00	0,00	37 910,00
76	Produits financiers	0,00	0,00	0,00
77	Produits exceptionnels	39 602,50	15 459,70	55 062,20
78	Reprise sur amortissements et provisions	0,00	0,00	0,00
79	Transferts de charges		0,00	0,00
Recettes de fonctionnement – Total		18 138 664,79	15 459,70	18 154 124,49
Pour information				9 824 070,76
R 002 Excédent de fonctionnement reporté de N-1				

	INVESTISSEMENT	Opérations réelles (1)	Opérations d'ordre (2)	TOTAL
10	Dotations, fonds divers et réserves (sauf 1068)	188 011,34	0,00	188 011,34
1068	Excédents de fonctionnement capitalisés	257 242,06		257 242,06
13	Subventions d'investissement	117 664,50	0,00	117 664,50
15	Provisions pour risques et charges (4)		0,00	0,00
16	Emprunts et dettes assimilées (sauf 1688 non budgétaire)	0,00	0,00	0,00
18	Compte de liaison : affectat° (BA,régie)	(8) 0,00		0,00
19	Différences sur réalisation d'immo.		0,00	0,00
20	Immobilisations incorporelles (sauf 204) (5)	0,00	0,00	0,00
204	Subventions d'équipement versées	0,00	0,00	0,00
21	Immobilisations corporelles(5)	0,00	0,00	0,00
22	Immobilisations reçues en affectation(5)	(9) 0,00	0,00	0,00
23	Immobilisations en cours(5)	0,00	0,00	0,00
26	Participations et créances rattachées	0,00	0,00	0,00
27	Autres immobilisations financières	0,00	0,00	0,00
28	Amortissement des immobilisations		983 686,02	983 686,02
29	Prov. pour dépréciat° immobilisations (4)		0,00	0,00
39	Prov. dépréciat° des stocks et en-cours (4)		0,00	0,00
45...	Opérations pour compte de tiers (7)	0,00	0,00	0,00
481	Charges à rép. sur plusieurs exercices		0,00	0,00
49	Prov. dépréc. comptes de tiers (4)		0,00	0,00
59	Prov. dépréc. comptes financiers (4)		0,00	0,00
3...	Stocks	0,00	0,00	0,00
Recettes d'investissement – Total		562 917,90	983 686,02	1 546 603,92
Pour information				0,00
R 001 Solde d'exécution positif reporté de N-1				

(1) Y compris les opérations relatives au rattachement des charges et des produits et les opérations d'ordre semi-budgétaires.

(2) Voir liste des opérations d'ordre.

(3) Permet de retracer des opérations particulières telles que les opérations de stocks liées à la tenue d'un inventaire permanent simplifié.

(4) Si la commune ou l'établissement applique le régime des provisions budgétaires.

(5) Hors chapitres « opérations d'équipement ».

(6) Seul le total des opérations pour compte de tiers figure sur cet état (voir le détail Annexe IV A9).

(7) A servir uniquement lorsque la commune ou l'établissement effectue une dotation initiale en espèces au profit d'un service public non personnalisé qu'elle ou qu'il crée.

(8) En dépenses, le chapitre 22 retrace les travaux d'investissement réalisés sur les biens reçus en affectation. En recette, il retrace, le cas échéant, l'annulation de tels travaux effectués sur un exercice antérieur.

III - VOTE DU BUDGET						III
SECTION DE FONCTIONNEMENT - DETAIL DES DEPENSES						A1
Chap/ art (1)	Libellé (1)	Crédits ouverts (BP+DM+RAR N-1)	Crédits employés (ou restant à employer)			Crédits annulés
			Mandats émis	Charges rattachées	Restes à réaliser au 31/12	
011	Charges à caractère général	18 264 020,00	13 082 119,91	2 328 089,78	0,00	2 853 810,31
6042	Achats prestat° services (hors terrains)	11 500,00	1 347,00	0,00	0,00	10 153,00
60611	Eau et assainissement	7 000,00	3 673,69	1 118,87	0,00	2 207,44
60612	Energie - Electricité	14 000,00	12 768,33	2 800,00	0,00	-1 568,33
60622	Carburants	7 000,00	5 859,03	0,00	0,00	1 140,97
60623	Alimentation	7 500,00	3 840,94	534,79	0,00	3 124,27
60631	Fournitures d'entretien	8 200,00	841,84	0,00	0,00	7 358,16
60632	Fournitures de petit équipement	15 100,00	5 948,64	354,00	0,00	8 797,36
60636	Vêtements de travail	11 400,00	1 467,04	133,19	0,00	9 799,77
6064	Fournitures administratives	8 000,00	2 156,52	410,79	0,00	5 432,69
6068	Autres matières et fournitures	3 000,00	750,02	792,00	0,00	1 457,98
611	Contrats de prestations de services	16 590 300,00	12 312 490,19	2 018 634,74	0,00	2 259 175,07
6122	Crédit-bail mobilier	15 000,00	10 006,53	1 606,58	0,00	3 386,89
6135	Locations mobilières	24 200,00	34 699,41	0,00	0,00	-10 499,41
61521	Entretien terrains	23 000,00	16 879,40	0,00	0,00	6 020,60
615221	Entretien, réparations bâtiments publics	20 000,00	14 737,40	1 753,20	0,00	3 509,40
615231	Entretien, réparations voiries	1 000,00	1 704,22	0,00	0,00	-704,22
615232	Entretien, réparations réseaux	23 000,00	9 642,83	0,00	0,00	13 357,17
61551	Entretien matériel roulant	9 000,00	2 752,11	3 600,00	0,00	2 647,89
61558	Entretien autres biens mobiliers	114 800,00	5 366,31	10 838,40	0,00	98 595,29
6156	Maintenance	195 800,00	103 514,30	33 871,48	0,00	58 414,22
6161	Multirisques	41 000,00	0,00	0,00	0,00	41 000,00
617	Etudes et recherches	97 000,00	38 330,51	16 760,40	0,00	41 909,09
6182	Documentation générale et technique	3 400,00	1 581,19	0,00	0,00	1 818,81
6184	Versements à des organismes de formation	15 000,00	1 408,00	0,00	0,00	13 592,00
6185	Frais de colloques et de séminaires	1 000,00	290,00	0,00	0,00	710,00
6225	Indemnités aux comptable et régisseurs	6 820,00	0,00	4 000,00	0,00	2 820,00
6226	Honoraires	9 000,00	2 400,00	0,00	0,00	6 600,00
6227	Frais d'actes et de contentieux	3 000,00	0,00	0,00	0,00	3 000,00
6228	Divers	3 000,00	0,00	0,00	0,00	3 000,00
6231	Annonces et insertions	61 800,00	42 230,40	14 238,00	0,00	5 331,60
6232	Fêtes et cérémonies	8 800,00	11 099,84	1 116,90	0,00	-3 416,74
6236	Catalogues et imprimés	168 300,00	163 910,40	456,00	0,00	3 933,60
6237	Publications	130 500,00	0,00	0,00	0,00	130 500,00
6238	Divers	75 900,00	64 422,01	9 228,00	0,00	2 249,99
6247	Transports collectifs	29 300,00	10 763,72	0,00	0,00	18 536,28
6251	Voyages et déplacements	6 200,00	543,90	0,00	0,00	5 656,10
6257	Réceptions	23 000,00	2 067,10	0,00	0,00	20 932,90
6261	Frais d'affranchissement	6 600,00	5 542,71	554,35	0,00	502,94
6262	Frais de télécommunications	16 200,00	8 136,21	832,09	0,00	7 231,70
6281	Concours divers (cotisations)	30 700,00	12 213,76	3 676,00	0,00	14 810,24
6282	Frais de gardiennage (églises, forêts, .	81 000,00	79 880,58	0,00	0,00	1 119,42
6283	Frais de nettoyage des locaux	31 000,00	22 711,80	0,00	0,00	8 288,20
62875	Remb. frais aux communes membres du GFP	200 000,00	0,00	200 000,00	0,00	0,00
6288	Autres services extérieurs	52 800,00	27 209,51	780,00	0,00	24 810,49
63512	Taxes foncières	34 000,00	36 765,00	0,00	0,00	-2 765,00
63513	Autres impôts locaux	2 000,00	0,00	0,00	0,00	2 000,00
6355	Taxes et impôts sur les véhicules	7 700,00	67,52	0,00	0,00	7 632,48
637	Autres impôts, taxes (autres organismes)	10 200,00	0,00	0,00	0,00	10 200,00
012	Charges de personnel, frais assimilés	1 075 000,00	954 342,65	452,00	0,00	120 205,35
6218	Autre personnel extérieur	8 000,00	196,00	0,00	0,00	7 804,00
6331	Versement de transport	11 000,00	9 124,29	0,00	0,00	1 875,71
6332	Cotisations versées au F.N.A.L.	3 500,00	2 349,94	0,00	0,00	1 150,06
6336	Cotisations CNFPT et CDGFPT	11 000,00	3 387,32	0,00	0,00	7 612,68
6338	Autres impôts, taxes sur rémunérations	2 200,00	1 409,91	0,00	0,00	790,09
64111	Rémunération principale titulaires	240 000,00	322 559,21	0,00	0,00	-82 559,21
64112	NBI, SFT, indemnité résidence	-26 000,00	24 112,56	0,00	0,00	-50 112,56
64118	Autres indemnités titulaires	220 000,00	151 775,82	0,00	0,00	68 224,18

Chap/ art (1)	Libellé (1)	Crédits ouverts (BP+DM+RAR N-1)	Crédits employés (ou restant à employer)			Crédits annulés
			Mandats émis	Charges rattachées	Restes à réaliser au 31/12	
64131	Rémunérations non tit.	250 200,00	144 194,90	0,00	0,00	106 005,10
64162	Emplois d'avenir	12 000,00	12 049,22	0,00	0,00	-49,22
6451	Cotisations à l'U.R.S.S.A.F.	123 000,00	96 799,21	0,00	0,00	26 200,79
6453	Cotisations aux caisses de retraites	135 000,00	109 636,18	0,00	0,00	25 363,82
6454	Cotisations aux A.S.S.E.D.I.C.	14 000,00	8 935,30	0,00	0,00	5 064,70
6455	Cotisations pour assurance du personnel	16 000,00	0,00	0,00	0,00	16 000,00
6456	Versement au F.N.C. supplément familial	4 500,00	0,00	0,00	0,00	4 500,00
6475	Médecine du travail, pharmacie	1 600,00	1 268,30	452,00	0,00	-120,30
6478	Autres charges sociales diverses	1 000,00	4 099,54	0,00	0,00	-3 099,54
6488	Autres charges	48 000,00	62 442,95	0,00	0,00	-14 442,95
014	Atténuations de produits	0,00	0,00	0,00	0,00	0,00
65	Autres charges de gestion courante	102 800,00	59 054,66	0,00	0,00	-43 745,34
6531	Indemnités	60 000,00	51 754,30	0,00	0,00	8 245,70
6532	Frais de mission	5 800,00	717,75	0,00	0,00	5 082,25
6533	Cotisations de retraite	15 000,00	6 582,61	0,00	0,00	8 417,39
6541	Créances admises en non-valeur	20 000,00	0,00	0,00	0,00	20 000,00
658	Charges diverses de gestion courante	2 000,00	0,00	0,00	0,00	2 000,00
656	Frais fonctionnement des groupes d'élus	0,00	0,00	0,00	0,00	0,00
TOTAL DEPENSES DE GESTION DES SERVICES (a) = (011+012+014+65+656)		19 441 820,00	14 095 517,22	2 328 541,78	0,00	3 017 761,00
66	Charges financières (b)	217 950,00	158 555,00	57 215,47	0,00	2 179,53
66111	Intérêts réglés à l'échéance	160 650,00	158 555,00	0,00	0,00	2 095,00
66112	Intérêts - Rattachement des ICNE	57 300,00	0,00	57 215,47	0,00	84,53
67	Charges exceptionnelles (c)	72 600,00	1 947,68	2 635,85	0,00	68 016,47
6711	Intérêts moratoires, pénalités / marché	30 000,00	1 772,92	0,00	0,00	28 227,08
673	Titres annués (sur exercices antérieurs)	3 000,00	159,76	0,00	0,00	2 840,24
678	Autres charges exceptionnelles	39 600,00	15,00	2 635,85	0,00	36 949,15
68	Dotations provisions semi-budgétaires (d) (3)	1 498 586,00	1 498 585,20	0,00	0,00	0,80
6817	Dot. prov. dépréc. actifs circulants	1 498 586,00	1 498 585,20	0,00	0,00	0,80
022	Dépenses Imprévues (e)	0,00				
TOTAL DES DEPENSES REELLES = a+b+c+d+e		21 230 956,00	15 754 605,10	2 388 393,10	0,00	3 087 957,80
023	Virement à la section d'investissement	5 684 314,76	0,00			5 684 314,76
042	Opérat° ordre transfert entre sections (4) (5) (6)	1 049 730,00	983 686,02			66 043,98
6811	Dot. amort. et prov. Immos incorporelles	1 049 730,00	983 686,02			66 043,98
TOTAL DES PRELEVEMENTS AU PROFIT DE LA SECTION D'INVESTISSEMENT		6 734 044,76	983 686,02			5 750 358,74
043	Opérat° ordre intérieur de la section (7)	0,00	0,00			0,00
TOTAL DES DEPENSES D'ORDRE		6 734 044,76	983 686,02			5 750 358,74
TOTAL DES DEPENSES DE FONCTIONNEMENT DE L'EXERCICE (= Total des opérations réelles et d'ordre)		27 965 000,76	16 738 291,12	2 388 393,10	0,00	8 838 316,54
Pour information		0,00				
D 002 Déficit de fonctionnement reporté de N-1						

Détail du calcul des ICNE au compte 66112 (2)

Montant des ICNE de l'exercice	57 215,47
Montant des ICNE de l'exercice N-1	0,00
= Différence ICNE N - ICNE N-1	57 215,47

(1) Détailler les chapitres budgétaires par article conformément au plan de comptes appliqué par la commune ou l'établissement.

(2) Si le mandatement des ICNE de l'exercice est inférieur au montant de l'exercice N-1, le montant du compte 66112 sera négatif.

(3) Si la commune ou l'établissement applique le régime des provisions semi-budgétaires.

(4) Cf. définition du chapitre des opérations d'ordre, DF 042 = RI 040.

(5) Dont 675 et 676.

(6) Le compte 6815 peut figurer dans le détail du chapitre 042 si la commune ou l'établissement applique le régime des provisions budgétaires.

(7) Chapitre destiné à retracer les opérations particulières telles que les opérations de stocks ou liées à la tenue d'un inventaire permanent simplifié.

III – VOTE DU BUDGET	III
SECTION DE FONCTIONNEMENT – DETAIL DES RECETTES	A2

Chap/ art(1)	Libellé (1)	Crédits ouverts (BP+DM+RAR N-1)	Crédits employés (ou restant à employer)			Crédits annulés
			Titres émis	Produits rattachés	Restes à réaliser au 31/12	
013	Atténuations de charges	13 000,00	13 990,60	0,00	0,00	-990,60
6419	Remboursements rémunérations personnel	13 000,00	13 990,60	0,00	0,00	-990,60
70	Produits services, domaine et ventes div	1 919 500,00	1 210 365,99	329 797,69	0,00	379 336,32
7013	Ventes de produits résiduels	757 000,00	449 724,46	120 197,69	0,00	187 077,85
7018	Autres ventes de produits finis	1 000,00	2 580,00	0,00	0,00	-1 580,00
70323	Redev. occupat° domaine public communal	1 000,00	500,00	0,00	0,00	500,00
70388	Autres redevances et recettes diverses	2 000,00	1 530,00	0,00	0,00	470,00
70612	Redevance spéciale enlèvement ordures	540 000,00	454 755,37	209 600,00	0,00	-124 355,37
70841	Mise à dispo personnel B.A. , régies	175 500,00	144 463,27	0,00	0,00	31 036,73
70872	Remb. frais B.A. et régies municipales	443 000,00	156 812,89	0,00	0,00	286 187,11
73	Impôts et taxes	13 931 150,00	14 223 296,75	0,00	0,00	-292 146,75
7328	Autres reversements de fiscalité	13 931 150,00	0,00	0,00	0,00	13 931 150,00
7331	Taxes d'enlèvement des ordures ménagères	0,00	14 223 296,75	0,00	0,00	-14 223 296,75
74	Dotations et participations	2 237 780,00	2 170 493,26	113 208,00	0,00	-45 921,26
74712	Emplois d'avenir	8 000,00	7 689,87	0,00	0,00	330,13
74741	Participat° Communes du GFP .	200 000,00	200 000,00	0,00	0,00	0,00
7478	Participat° Autres organismes	2 029 780,00	1 962 823,39	113 208,00	0,00	-46 251,39
75	Autres produits de gestion courante	24 000,00	37 910,00	0,00	0,00	-13 910,00
758	Produits divers de gestion courante	24 000,00	37 910,00	0,00	0,00	-13 910,00
TOTAL = RECETTES DE GESTION DES SERVICES (a) = 70+73+74+75+013		18 125 430,00	17 656 056,60	443 095,69	0,00	26 367,71
76	Produits financiers (b)	0,00	0,00	0,00	0,00	0,00
77	Produits exceptionnels (c)	0,00	37 990,80	1 611,70	0,00	-39 602,50
7711	Dédits et pénalités perçus	0,00	20 620,86	0,00	0,00	-20 620,86
7718	Autres produits except. opérat° gestion	0,00	10 529,95	1 611,70	0,00	-12 141,65
7788	Produits exceptionnels divers	0,00	6 839,99	0,00	0,00	-6 839,99
78	Reprises provisions semi-budgétaires (d) (2)	0,00	0,00	0,00	0,00	0,00
TOTAL DES RECETTES REELLES =a+b+c+d		18 125 430,00	17 694 047,40	444 617,39	0,00	-13 234,79
042	Opérat° ordre transfert entre sections (3) (4) (5)	15 500,00	15 459,70			40,30
777	Quote-part subv invest transf cpte résul	15 500,00	15 459,70			40,30
043	Opérat° ordre Intérieur de la section (6)	0,00	0,00			0,00
TOTAL DES RECETTES D'ORDRE		15 500,00	15 459,70			40,30
TOTAL DES RECETTES DE FONCTIONNEMENT DE L'EXERCICE (=Total des opérations réelles et d'ordre)		18 140 930,00	17 709 507,10	444 617,39	0,00	-13 194,49
Pour information R 002 Excédent de fonctionnement reporté de N-1		9 824 070,76				

Détail du calcul des ICNE au compte 7622

Montant des ICNE de l'exercice	0,00
Montant des ICNE de l'exercice N-1	0,00
= Différence ICNE N – ICNE N-1	0,00

(1) Détailler les chapitres budgétaires par article conformément au plan de comptes appliqué par la commune ou l'établissement.

(2) Si la commune ou l'établissement applique le régime des provisions semi-budgétaires.

(3) Cf. définitions du chapitre des opérations d'ordre, RF 042 = DI 040.

(4) Dont 776.

(5) Le compte 7815 peut figurer dans le détail du chapitre 042 si la commune ou l'établissement applique le régime des provisions budgétaires.

(6) Chapitre destiné à retracer les opérations particulières telles que les opérations de stocks ou liées à la tenue d'un inventaire permanent simplifié.

III – VOTE DU BUDGET					III
SECTION D'INVESTISSEMENT – DETAIL DES DEPENSES					B1
Chap/ art (1)	Libellé (1)	Crédits ouverts (BP+DM+RAR N-1)	Mandats émis	Restes à réaliser au 31/12	Crédits annulés
010	Stocks	0,00	0,00	0,00	0,00
20	Immobilisations incorporelles (sauf opérations et 204)	135 000,00	32 755,51	23 984,00	78 260,49
2031	Frais d'études	85 000,00	11 520,00	10 850,00	62 630,00
2051	Concessions, droits similaires	50 000,00	21 235,51	13 134,00	15 630,49
204	Subventions d'équipement versées (sauf opérations)	0,00	0,00	0,00	0,00
21	Immobilisations corporelles (sauf opérations)	2 408 792,17	511 512,59	758 060,34	1 137 219,24
2128	Autres agencements et aménagements	0,00	2 940,96	5 745,60	-8 686,56
21318	Autres bâtiments publics	16 000,00	0,00	0,00	16 000,00
2135	Installations générales, agencements	5 338,07	0,00	3 408,12	1 929,95
2152	Installations de voirie	0,00	1 040,09	0,00	-1 040,09
21532	Réseaux d'assainissement	100 000,00	78 346,80	33 655,20	-12 002,00
21578	Autre matériel et outillage de voirie	2 230 928,20	387 600,99	702 546,54	1 140 780,67
2158	Autres inst., matériel, outil. techniques	22 025,90	17 614,50	8 081,04	-3 669,64
2183	Matériel de bureau et informatique	7 000,00	18 796,16	284,40	-12 080,56
2184	Mobilier	3 000,00	1 730,52	1 819,44	-549,96
2188	Autres immobilisations corporelles	22 500,00	3 442,57	2 520,00	16 537,43
22	Immobilisations reçues en affectation (sauf opérations)	0,00	0,00	0,00	0,00
23	Immobilisations en cours (sauf opérations)	5 184 685,99	177 445,36	19 900,00	4 987 340,63
2313	Constructions	5 184 685,99	172 718,86	19 900,00	4 992 067,13
238	Avances versées commandes immo. incorp.	0,00	4 726,50	0,00	-4 726,50
Total des dépenses d'équipement		7 726 478,16	721 713,46	801 944,34	6 202 820,36
10	Dotations, fonds divers et réserves	0,00	0,00	0,00	0,00
13	Subventions d'investissement	0,00	0,00	0,00	0,00
16	Emprunts et dettes assimilées	450 150,00	448 484,61	0,00	1 665,39
1641	Emprunts en euros	450 150,00	448 484,61	0,00	1 665,39
18	Compte de liaison : affectat° (BA, régie)	0,00	0,00	0,00	0,00
26	Participat° et créances rattachées	0,00	0,00	0,00	0,00
27	Autres immobilisations financières	1 000,00	1 000,00	0,00	0,00
27638	Créance Autres établissements publics	1 000,00	1 000,00	0,00	0,00
020	Dépenses imprévues	0,00			
Total des dépenses financières		451 150,00	449 484,61	0,00	1 665,39
Total des dépenses d'opérations pour compte de tiers		0,00	0,00	0,00	0,00
TOTAL DEPENSES REELLES		8 177 628,16	1 171 198,07	801 944,34	6 204 485,75
040	Opérat° ordre transfert entre sections (4)	15 500,00	15 459,70		40,30
	Reprises sur autofinancement antérieur (5)	15 500,00	15 459,70		40,30
13912	Sub. transf. opte résult. Régions	15 500,00	15 459,70		40,30
	Charges transférées (6)	0,00	0,00		0,00
041	Opérations patrimoniales (7)	0,00	0,00		0,00
TOTAL DEPENSES D'ORDRE		15 500,00	15 459,70		40,30
TOTAL DES DEPENSES D'INVESTISSEMENT DE L'EXERCICE (= Total des dépenses réelles et d'ordre)		8 193 128,16	1 186 657,77	801 944,34	6 204 526,05
Pour information		137 808,86			
D 001 Solde d'exécution négatif reporté de N-1					

(1) Détailler les chapitres budgétaires par article conformément au plan de comptes appliqué par la commune ou l'établissement.

(2) Voir état III B3 pour le détail des opérations d'équipement.

(3) Voir annexes IV A9 pour le détail des opérations pour compte de tiers.

(4) Cf. définitions du chapitre d'opérations d'ordre, DI 040=RF 042.

(5) Les comptes 15, 29, 39, 49 et 59 peuvent figurer dans le détail du chapitre 040 si la commune ou l'établissement applique le régime des provisions budgétaires.

(6) Dont 192.

(7) Cf. définitions du chapitre des opérations d'ordre, DI 041= RI 041.

III – VOTE DU BUDGET					III
SECTION D'INVESTISSEMENT – DETAIL DES RECETTES					B2
Chap/ art (1)	Libellé (1)	Crédits ouverts (BP+DM+RAR N-1)	Titres émis	Restes à réaliser au 31/12	Crédits annulés
010	Stocks	0,00	0,00	0,00	0,00
13	Subventions d'investissement	1 138 000,00	117 664,50	64 203,90	956 131,60
1318	Autres subventions d'équipement transf.	1 098 000,00	117 664,50	64 203,90	916 131,60
1328	Autres subventions d'équip. non transf.	40 000,00	0,00	0,00	40 000,00
16	Emprunts et dettes assimilées(hors 165)	0,00	0,00	0,00	0,00
20	Immobilisations incorporelles(sauf 204)	0,00	0,00	0,00	0,00
204	Subventions d'équipement versées	0,00	0,00	0,00	0,00
21	Immobilisations corporelles	0,00	0,00	0,00	0,00
22	Immobilisations reçues en affectation	0,00	0,00	0,00	0,00
23	Immobilisations en cours	0,00	0,00	0,00	0,00
Total des recettes d'équipement		1 138 000,00	117 664,50	64 203,90	956 131,60
10	Dotations, fonds divers et réserves	456 392,06	445 253,40	0,00	11 138,66
10222	FCTVA	199 150,00	188 011,34	0,00	11 138,66
1068	Excédents de fonctionnement capitalisés	257 242,06	257 242,06	0,00	0,00
138	Autres subvent° invest. non transf.	0,00	0,00	0,00	0,00
165	Dépôts et cautionnements reçus	0,00	0,00	0,00	0,00
18	Compte de liaison : affectat° (BA,régie)	0,00	0,00	0,00	0,00
26	Participat° et créances rattachées	0,00	0,00	0,00	0,00
27	Autres immobilisations financières	0,00	0,00	0,00	0,00
024	Produits des cessions d'immobilisations	2 500,00		0,00	
Total des recettes financières		458 892,06	445 253,40	0,00	13 638,66
Total des recettes d'opérations pour compte de tiers		0,00	0,00	0,00	0,00
TOTAL DES RECETTES REELLES		1 596 892,06	562 917,90	64 203,90	969 770,26
021	Virement de la sect° de fonctionnement	5 684 314,76			
040	Opérat° ordre transfert entre sections (3) (4)	1 049 730,00	983 686,02		66 043,98
28031	Frais d'études	1 100,00	1 100,00		0,00
28051	Concessions et droits similaires	201 500,00	201 436,77		63,23
28121	Plantations d'arbres et d'arbustes	21 900,00	21 815,96		84,04
28128	Autres aménagements de terrains	21 500,00	21 428,60		71,40
28135	Installations générales, agencements, ..	4 000,00	0,00		4 000,00
28152	Installations de voirie	350,00	346,82		3,18
281532	Réseaux d'assainissement	33 350,00	33 310,39		39,61
281533	Réseaux câblés	1 000,00	909,80		90,20
281578	Autre matériel et outillage de voirie	648 000,00	647 686,75		313,25
28158	Autres installat°, matériel et outillage	20 500,00	20 334,28		165,72
28181	Installations générales, aménagt divers	830,00	830,37		-0,37
28182	Matériel de transport	12 200,00	12 158,67		41,33
28183	Matériel de bureau et informatique	10 900,00	9 804,84		1 095,16
28184	Mobilier	5 600,00	5 540,44		59,56
28188	Autres immo. corporelles	67 000,00	6 982,33		60 017,67
TOTAL DES PRELEVEMENTS PROVENANT DE LA SECTION DE FONCTIONNEMENT		6 734 044,76	983 686,02		5 750 358,74
041	Opérations patrimoniales (5)	0,00	0,00		0,00
TOTAL DES RECETTES D'ORDRE		6 734 044,76	983 686,02		5 750 358,74
TOTAL DES RECETTES D'INVESTISSEMENT DE L'EXERCICE (= Total des recettes réelles et d'ordre)		8 330 936,82	1 546 603,92	64 203,90	6 720 129,00
Pour information R 001 Solde d'exécution positif reporté de N-1		0,00			

(1) Détailler les chapitres budgétaires par article conformément au plan de comptes appliqué par la commune ou l'établissement.

(2) Voir annexes IV A9 pour le détail des opérations pour compte de tiers.

(3) Cf. définition du chapitre des opérations d'ordre, *RI 040 = DF 042*.

(4) Les comptes 15, 29, 39, 49 et 59 peuvent figurer dans le détail du chapitre 040 si la commune ou l'établissement applique le régime des provisions budgétaires.

(5) Cf. définitions du chapitre des opérations d'ordre, *DI 041 = RI 041*.

III – VOTE DU BUDGET	III
DETAIL DES CHAPITRES D'OPERATION D'EQUIPEMENT	B3

Cet état ne contient pas d'information.

IV - ANNEXES		IV
ELEMENTS DU BILAN - ETAT DE LA DETTE - DETAIL DES CREDITS DE TRESORERIE		A2.1

A2.1 - DETAIL DES CREDITS DE TRESORERIE (1)

Nature (Pour chaque ligne, indiquer le numéro de contrat)	Date de la décision de réaliser la ligne de trésorerie (2)	Montant maximum autorisé au 01/01/N	Montant des tirages N	Montant des remboursements N		Encours restant d0 au 31/12/N
				Intérêts (3)	Remboursement du tirage	
5191 Avances du Trésor						
5192 Avances de trésorerie						
51931 Lignes de trésorerie						
51932 Lignes de trésorerie liées à un emprunt						
15139-Tirage Eonia	01/08/2008	1 870 154,33	0,00	0,00	0,00	0,00
5194 Billets de trésorerie						
5198 Autres crédits de trésorerie						
519 Crédits de trésorerie (Total)		1 870 154,33	0,00	0,00	0,00	0,00

(1) Circulaire n° NOR : INTB890071C du 22/02/1989.

(2) Indiquer la date de la délibération de l'assemblée autorisant la ligne de trésorerie ou la date de la décision de l'ordonnateur de réaliser la ligne de trésorerie sur la base d'un montant maximum autorisé par l'organe délibérant (article L. 2122-22 du CGCT).

(3) Il s'agit des intérêts comptabilisés au compte 6615, sauf pour les emprunts assortis d'une option de tirage sur ligne de trésorerie pour lesquels les intérêts sont comptabilisés au compte 6618.

IV - ANNEXES

IV
A2.2

ELEMENTS DU BILAN - ETAT DE LA DETTE - REPARTITION PAR NATURE DE DETTE

A2.2 - REPARTITION PAR NATURE DE DETTE (hors 16449 et 166)

Néture (Pour chaque ligne, indiquer le numéro de contrat)	Organisme prêteur ou chef de file	Date de signature	Date d'émission ou date de mobilisation (1)	Date du premier remboursement	Nominal (2)	Type de taux d'intérêt (3)	Index (4)	Taux Initial		Devise	Périodicité des remboursements (6)	Profil d'amortissement (7)	Possibilité de remboursement anticipé O/N	Catégorie d'emprunt (8)
								Niveau de taux (5)	Taux actuariel					
								Emprunts et dettes à l'origine du contrat						
163 Emprunts obligataires (Total)					0,00									
164 Emprunts auprès d'établissement de crédit (Total)					12 828 571,51									
1641 Emprunts en euros (total)					12 828 571,51									
141	CREDIT MUTUEL	02/11/2002	02/12/2002	30/11/2003	1 000 000,00	C	Taux fixe 3,64% à barrière 5,5% sur Euribor 12 M (Postfixé)		3,640		A	C	O	B-1
142	CAISSE D'EPARGNE	27/05/2003	04/07/2003	25/05/2004	2 500 000,00	F	Taux fixe à 3,85 %		3,850		A	P	O	A-1
143	CREDIT AGRICOLE	20/12/2007	27/12/2007	27/12/2008	1 700 000,00	F	Taux fixe à 4,62 %		4,620		A	P	O	A-1
145-Consolidation	SOCIETE GENERALE	01/08/2008	01/08/2008	01/11/2008	2 500 000,00	F	Taux fixe à 4,85 %		4,950		T	C	O	A-1
147	DEXIA CL	22/08/2008	29/08/2008	01/07/2009	5 000 000,00	F	Taux fixe à 4,75 %		4,750		T	C	O	A-1
2010.44 - SIRM	CAISSE D'EPARGNE	29/11/2010	01/01/2016	15/02/2016	128 571,51	F	Taux fixe à 2,44 %		2,440		T	C	O	A-1
1643 Emprunts en devises (total)					0,00									
16441 Emprunts assortis d'une option de frage sur ligne de trésorerie (total)					0,00									
15139-Trage Eonia	SOCIETE GENERALE	01/09/2008	01/09/2008	29/05/2023	0,00	V	(Eonia + 0,125)-Floor -0,125 sur Eonia		4,420		X	X	O	A-1
165 Dépôts et cautionnements reçus (Total)					0,00									
167 Emprunts et dettes assortis de conditions particulières (Total)					0,00									

SIOM DE LA VALLEE DE CHEVREUSE - BUDGET PRINCIPAL COLLECTE OM - CA - 2016

Nature (Pour chaque ligne, indiquer le numéro de contrat)	Organisme prêteur ou chef de file	Date de signature	Date d'émission ou date de mobilisation (1)	Date du premier remboursement	Nominal (2)	Type de taux d'intérêt (3)	Index (4)	Taux Initial		Devise	Périodicité des remboursements (6)	Profil d'amortissement (7)	Possibilité de remboursement anticipé O/N	Catégorie d'emprunt (8)	
								Niveau de taux (5)	Taux actuariel						
1671 Avances consolidées du Trésor (total)					0,00										
1672 Emprunts sur comptes spéciaux du Trésor (total)					0,00										
1675 Dettes pour METP et PPP (total)					0,00										
1676 Dettes envers locataires-acquéreurs (total)					0,00										
1678 Autres emprunts et dettes (total)					0,00										
168 Emprunts et dettes assimilés (Total)					0,00										
1681 Autres emprunts (total)					0,00										
1682 Bons à moyen terme négociables (total)					0,00										
1687 Autres dettes (total)					0,00										
Total général					12 828 571,51										

(1) Si un emprunt donne lieu à plusieurs mobilisations, indiquer la date de la première mobilisation.

(2) Nominal : montant emprunté à l'origine.

(3) Type de taux d'intérêt : F : fixe ; V : variable simple ; C : complexe (c'est-à-dire un taux variable qui n'est pas seulement défini comme la simple addition d'un taux usuel de référence et d'une marge exprimée en point de pourcentage).

(4) Mentionner le ou les types d'index (ex : Euribor 3 mois).

(5) Indiquer le niveau de taux à l'origine du contrat.

(6) Indiquer la périodicité des remboursements : A : annuelle ; M : mensuelle ; B : bimestrielle ; S : semestrielle, T : trimestrielle, X autre.

(7) Indiquer le mode d'amortissement : P pour amortissement progressif, F pour *in fine*, X pour autres à préciser.

(8) Catégorie d'emprunt à l'origine. Exemple A-1 (cf. la classification des emprunts suivant la typologie de la circulaire IOCB1015077C du 25 juin 2010 sur les produits financiers offerts aux collectivités territoriales).

IV - ANNEXES

ELEMENTS DU BILAN - ETAT DE LA DETTE - REPARTITION PAR NATURE DE DETTE

IV

A2.2

A2.2 - REPARTITION PAR NATURE DE DETTE (hors 16449 et 166) (suite)

Natures (Pour chaque ligne, indiquer le numéro de contrat)	Couverture ? O/N (10)	Montant couvert	Catégorie d'emprunt après couverture éventuelle (11)	Capital restant dû au 31/12/N	Durée résiduelle (en années)	Type de taux (12)	Taux d'intérêt		Annuités de l'exercice				ICNE de l'exercice	
							Index (13)	Niveau de taux d'intérêt au 31/12/N (14)	Capital	Charges d'intérêt (15)	Intérêts perçus (le cas échéant) (16)			
163 Emprunts obligataires (Total)		0,00		0,00					0,00	0,00	0,00	0,00	0,00	
164 Emprunts auprès d'établissement de crédit (Total)		0,00		5 628 685,79					448 484,61	158 555,00	0,00	0,00	57 215,47	
1641 Emprunts en euros (total)		0,00		5 628 685,79					448 484,61	158 555,00	0,00	0,00	57 215,47	
141	N	0,00	B-1	66 666,62	0,91	C	Taux fixe 3,64% à barrière 5,5% sur Euribor 12 M(Positive)	2,150	66 666,67	4 921,33	0,00	0,00	208,96	
142	N	0,00	A-1	420 561,17	1,40	F	Taux fixe à 3,85 %	2,240	0,00	0,00	0,00	0,00	9 669,99	
143	N	0,00	A-1	820 028,44	5,99	F	Taux fixe à 4,62 %	2,690	116 341,76	43 260,35	0,00	0,00	315,71	
145-Consolidation	N	0,00	A-1	1 124 999,89	6,56	F	Taux fixe à 4,95 %	2,930	83 393,34	30 043,75	0,00	0,00	9 281,25	
147	N	0,00	A-1	3 125 000,00	12,25	F	Taux fixe à 4,75 %	2,810	125 000,00	77 715,28	0,00	0,00	37 521,70	
2010.44 - SIRM	N	0,00	A-1	71 428,67	1,12	F	Taux fixe à 2,44 %	1,420	57 142,84	2 614,29	0,00	0,00	217,86	
1643 Emprunts en devises (total)		0,00		0,00					0,00	0,00	0,00	0,00	0,00	
16441 Emprunts assortis d'une option de tirage sur ligne de trésorerie (total) (9)		0,00		0,00					0,00	0,00	0,00	0,00	0,00	
15135-Tirage Eonia	N	0,00	A-1	0,00	6,41	V	(Eonia + 0.125)-Floor -0.125 sur Eonia	0,000	0,00	0,00	0,00	0,00	0,00	
165 Dépôts et cautions reçus (Total)		0,00		0,00					0,00	0,00	0,00	0,00	0,00	
167 Emprunts et dettes assortis de conditions particulières (Total)		0,00		0,00					0,00	0,00	0,00	0,00	0,00	
1671 Avances consolidées du Trésor (total)		0,00		0,00					0,00	0,00	0,00	0,00	0,00	

SIOM DE LA VALLEE DE CHEVREUSE - BUDGET PRINCIPAL COLLECTE OM - CA - 2016

Nature (Pour chaque ligne, indiquer le numéro de contrat)	Couverture ? O/N (10)	Montant couvert	Catégorie d'emprunt après couverture éventuelle (11)	Capital restant dû au 31/12/N	Durée résiduelle (en années)	Taux d'intérêt			Annuité de l'exercice			ICNE de l'exercice
						Type de taux (12)	Index (13)	Niveau de taux d'intérêt au 31/12/N (14)	Charges d'intérêt (15)	Intérêts perçus (le cas échéant) (16)	Capital	
1672 Emprunts sur comptes spéciaux (total)		0,00		0,00				0,00	0,00	0,00	0,00	0,00
1675 Dettes pour METP et PPP (total)		0,00		0,00				0,00	0,00	0,00	0,00	0,00
1676 Dettes envers localités-acquéreurs (total)		0,00		0,00				0,00	0,00	0,00	0,00	0,00
1678 Autres emprunts et dettes (total)		0,00		0,00				0,00	0,00	0,00	0,00	0,00
168 Emprunts et dettes assimilés (Total)		0,00		0,00				0,00	0,00	0,00	0,00	0,00
1681 Autres emprunts (total)		0,00		0,00				0,00	0,00	0,00	0,00	0,00
1682 Bons à moyen terme négociables (total)		0,00		0,00				0,00	0,00	0,00	0,00	0,00
1687 Autres dettes (total)		0,00		0,00				0,00	0,00	0,00	0,00	0,00
Total général		0,00		5 628 685,79				448 484,81	158 555,00	0,00	0,00	57 215,47

(9) S'agissant des emprunts assortis d'une ligne de trésorerie, il faut faire ressortir le remboursement du capital de la dette prévue pour l'exercice correspondant au véritable endettement.

(10) Si l'emprunt est soumis à couverture, il convient de compléter le tableau « détail des opérations de couverture ».

(11) Catégorie d'emprunt. Exemple A-1 (cf. la classification des emprunts suivant la typologie de la circulaire IOCB1015077C du 25 juin 2010 sur les produits financiers offerts aux collectivités territoriales).

(12) Type de taux d'intérêt après opérations de couverture : F : fixe ; V : variable simple ; C : complexe (c'est-à-dire un taux variable qui n'est pas seulement défini comme la somme additionnée d'un taux usuel de référence et d'une marge exprimée en point de pourcentage).

(13) Mentionner l'index en cours au 31/12/N après opérations de couverture.

(14) Taux après opérations de couverture éventuelles. Pour les emprunts à taux variable, indiquer le niveau moyen du taux constaté sur l'année.

(15) Il s'agit des intérêts dus au titre du contrat initial et comptabilisés à l'article 66111 « Intérêts réglés à l'échéance » (intérêts décaissés) et intérêts éventuels dus au titre du contrat d'échange éventuel et comptabilisés à l'article 668.

(16) Indiquer les intérêts éventuellement reçus au titre du contrat d'échange éventuel et comptabilisés au 768.

IV - ANNEXES

ELEMENTS DU BILAN - ETAT DE LA DETTE - REPARTITION DES EMPRUNTS PAR STRUCTURE DE TAUX

IV
A2.3

A2.3 - REPARTITION DES EMPRUNTS PAR STRUCTURE DE TAUX (HORS A1)

Emprunts vendus par structure de taux selon le risque le plus élevé (Pour chaque ligne, indiquer le numéro de contrat) (1)	Organisme prêteur ou chef de file	Nominal (2)	Capital restant dû au 31/12/N (3)	Type d'indices (4)	Durée du contrat	Dates des périodes bonifiées	Taux minimal (5)	Taux maximal (6)	Coût de sortie (7)	Taux maximal après couverture éventuelle (8)	Niveau du taux au 31/12/N (9)	Intérêts payés au cours de l'exercice (10)	Intérêts perçus au cours de l'exercice (le cas échéant) (11)	% par type de taux selon le capital restant dû
Echange de taux, taux variable simple plafonné (cap) ou encadré (tunnel) (A)														
TOTAL (A)		0,00	0,00						0,00			0,00	0,00	0,00
Barrière simple (B)														
141	CREDIT MUTUEL	1 000 000,00	66 666,62	1	0,00		Taux fixe 3,64% à barrière 5,5% sur Euribor 12 M(Postfixé)	Taux fixe 3,64% à barrière 5,5% sur Euribor 12 M(Postfixé)	0,00	Taux fixe 3,64% à barrière 5,5% sur Euribor 12 M(Postfixé)	2,150	4 921,33	0,00	1,18
TOTAL (B)		1 000 000,00	66 666,62						0,00			4 921,33	0,00	1,18
Option d'échange (C)														
TOTAL (C)		0,00	0,00						0,00			0,00	0,00	0,00
Multiplicateur jusqu'à 3 ou multiplicateur jusqu'à 5 capé (D)														
TOTAL (D)		0,00	0,00						0,00			0,00	0,00	0,00
Multiplicateur jusqu'à 5 (E)														
TOTAL (E)		0,00	0,00						0,00			0,00	0,00	0,00
Autres types de structures (F)														
TOTAL (F)		0,00	0,00						0,00			0,00	0,00	0,00
TOTAL GENERAL		1 000 000,00	66 666,62						0,00			4 921,33	0,00	1,18

(1) Répartir les emprunts selon le type de structure de taux (de A à F, selon la classification de la charte de bonne conduite) en fonction du risque le plus élevé à couvrir sur toute la durée de vie du contrat de prêt et après opérations de couverture éventuelles.

(2) Nominal : montant emprunté à l'origine. En cas de couverture partielle d'un emprunt, indiquer séparément sur deux lignes la part du nominal couvert et la part non couverte.

(3) En cas de couverture partielle d'un emprunt, indiquer séparément sur deux lignes la part du capital restant dû couvert et la part non couverte.

(4) Indiquer la classification de l'indice sous-jacent suivant la typologie de la circulaire du 25 Juin 2010 sur les produits financiers (de 1 à 6). 1 : Indices zone euro / 2 : Indices inflation française ou zone euro ou écart entre ces indices / 3 : Ecart indice zone euro / 4 : Indices hors zone euro ou écart d'indices dont l'un est hors zone euro / 5 : écarts d'indices hors zone euro / 6 : autres indices.

SIOM DE LA VALLEE DE CHEVREUSE - BUDGET PRINCIPAL COLLECTE OM - CA - 2016

- (5) Taux hors opération de couverture. Indiquer le montant, l'index ou la formule correspondant au taux minimal du contrat de prêt sur toute la durée du contrat.
- (6) Taux hors opération de couverture. Indiquer le montant, l'index ou la formule correspondant au taux maximal du contrat de prêt sur toute la durée du contrat.
- (7) Coût de sortie : Indiquer le montant de l'indemnité contractuelle de remboursement définitif de l'emprunt au 31/12/N ou le cas échéant, à la prochaine date d'échéance.
- (8) Montant, index ou formule.
- (9) Indiquer le niveau de taux après opérations de couverture éventuelles. Pour les emprunts à taux variables, indiquer le niveau moyen du taux constaté sur l'année.
- (10) Indiquer les intérêts dus au titre du contrat initial et comptabilisés à l'article 68111 et des intérêts éventuels dus au titre du contrat d'échange et comptabilisés à l'article 688.
- (11) Indiquer les intérêts reçus au titre du contrat d'échange et comptabilisés au 768.

IV - ANNEXES

IV

ELEMENTS DU BILAN - ETAT DE LA DETTE - TYPOLOGIE DE LA REPARTITION DE L'ENCOURS

A2.4

A2.4 - TYPOLOGIE DE LA REPARTITION DE L'ENCOURS (1)

Structure	Indices sous-jacents		(1) Indices zone euro	(2) Indices inflation française ou zone euro ou écart entre ces indices	(3) Ecart de l'indice zone euro	(4) Indices hors zone euro et écarts d'indices dont l'un est un indice hors zone euro	(5) Ecart de l'indice hors zone euro	(6) Autres Indices
	Nombre de produits	% de l'encours						
(A) Taux fixe simple. Taux variable simple. Echange de taux fixe contre taux variable ou inversement. Echange de taux structuré contre taux variable ou taux fixe (sens unique). Taux variable simple plafonné (cap) ou encadré (trunc)	Nombre de produits	6	0	0	0	0	0	
	% de l'encours	98,82	0,00	0,00	0,00	0,00	0,00	
	Montant en euros	5 562 019,17	0,00	0,00	0,00	0,00	0,00	0,00
(B) Barrière simple. Pas d'effet de levier	Nombre de produits	1	0	0	0	0	0	
	% de l'encours	1,18	0,00	0,00	0,00	0,00	0,00	
	Montant en euros	66 566,62	0,00	0,00	0,00	0,00	0,00	0,00
(C) Option d'échange (swaption)	Nombre de produits	0	0	0	0	0	0	
	% de l'encours	0,00	0,00	0,00	0,00	0,00	0,00	
	Montant en euros	0,00	0,00	0,00	0,00	0,00	0,00	0,00
(D) Multiplicateur jusqu'à 3 ; multiplicateur jusqu'à 5 capé	Nombre de produits	0	0	0	0	0	0	
	% de l'encours	0,00	0,00	0,00	0,00	0,00	0,00	
	Montant en euros	0,00	0,00	0,00	0,00	0,00	0,00	0,00
(E) Multiplicateur jusqu'à 5	Nombre de produits	0	0	0	0	0	0	
	% de l'encours	0,00	0,00	0,00	0,00	0,00	0,00	
	Montant en euros	0,00	0,00	0,00	0,00	0,00	0,00	0,00
(F) Autres types de structures	Nombre de produits							0
	% de l'encours							0,00
	Montant en euros							0,00

(1) Cette annexe retrace le stock de dette au 31/12/N après opérations de couverture éventuelles.

IV – ANNEXES	IV
ELEMENTS DU BILAN METHODES UTILISEES POUR LES AMORTISSEMENTS	A3

A3 – AMORTISSEMENTS – METHODES UTILISEES

CHOIX DE L'ASSEMBLEE DELIBERANTE			Délibération du
Biens de faible valeur Seuil unitaire en deçà duquel les immobilisations de peu de valeur s'amortissent sur un an (article R. 2321-1 du CGCT) : 1000.00 €			09/05/2017
Procédure d'amortissement (linéaire, dégressif, variable)	Catégories de biens amortis	Durée (en années)	
L	Concessions et droits similaires, brevets, licences, marques, logiciels	2	07/07/2016
L	Frais d'étude	5	07/07/2016
L	Frais d'insertion	5	07/07/2016
L	Mobilier de bureau	10	07/07/2016
L	Matériel de bureau, informatique, téléphonie, reprographie	5	07/07/2016
L	Matériel classique, bacs, conteneurs, colonnes, extincteurs	8	07/07/2016
L	Matériel et outillage technique, compacteurs	10	07/07/2016
L	Plantations d'arbres, d'arbustes et création de massifs	15	07/07/2016
L	Agencement aménagement de terrains, dalle réseaux, barrières, ralentisseurs	15	07/07/2016
L	Agencements , aménagements installations liés aux bâtiments, climatisation, téléphonie	15	07/07/2016
L	Appareil de lavage - ascenseur	20	07/07/2016
L	Voitures	5	07/07/2016
L	Camions et véhicules industriels	6	07/07/2016
L	Installations spécifiques, agencement des constructions (budget M4)	20	07/07/2016
L	Installations des fours (budget M4)	25	07/07/2016
L	Installation réseaux de chaleur et électricité (budget M4)	20	07/07/2016
L	Installation Station GNV (budget M4)	15	07/07/2016
L	Subventions d'investissement transférables inférieures à 25000 euros	1	07/07/2016
L	Subventions d'investissement transférables supérieures à 25000 euros	10	07/07/2016

IV – ANNEXES	IV
ELEMENTS DU BILAN ETAT DES PROVISIONS	A4

A4 – ETAT DES PROVISIONS

Nature de la provision	Montant de la provision de l'exercice (1)	Date de constitution de la provision	Montant des provisions constituées au 01/01/N	Montant total des provisions constituées	Montant des reprises	SOLDE
PROVISIONS BUDGETAIRES						
Provisions pour risques et charges (2)	0,00		0,00	0,00	0,00	0,00
Provisions pour dépréciation (2)	0,00		0,00	0,00	0,00	0,00
TOTAL PROVISIONS BUDGETAIRES	0,00		0,00	0,00	0,00	0,00
PROVISIONS SEMI-BUDGETAIRES						
Provisions pour risques et charges (2)	0,00		1 498 585,20	1 498 585,20	0,00	1 498 585,20
Créance CEE	0,00	04/10/2016	1 498 585,20	1 498 585,20	0,00	1 498 585,20
Provisions pour dépréciation (2)	0,00		0,00	0,00	0,00	0,00
TOTAL PROVISIONS SEMI-BUDGETAIRES	0,00		1 498 585,20	1 498 585,20	0,00	1 498 585,20

(1) Provisions nouvelles ou abondement d'une provision déjà constituée.

(2) Indiquer l'objet de la provision (exemples : provision pour litiges au titre du procès ; provisions pour dépréciation des immobilisations de l'équipement ...).

IV – ANNEXES	IV
ELEMENTS DU BILAN EQUILIBRE DES OPERATIONS FINANCIERES – DEPENSES	A6.1

DEPENSES A COUVRIR PAR DES RESSOURCES PROPRES

Art. (1)	Libellé (1)	Crédits de l'exercice (BP + BS + DM + RAR N-1)	Réalizations
DEPENSES TOTALES A COUVRIR PAR DES RESSOURCES PROPRES =A + B		465 650,00	463 944,31
16 Emprunts et dettes assimilées (A)		450 150,00	448 484,61
1631	Emprunts obligataires	0,00	0,00
1641	Emprunts en euros	450 150,00	448 484,61
1643	Emprunts en devises	0,00	0,00
16441	Opérat° afférentes à l'emprunt	0,00	0,00
1671	Avances consolidées du Trésor	0,00	0,00
1672	Emprunts sur comptes spéciaux du Trésor	0,00	0,00
1678	Autres emprunts et dettes	0,00	0,00
1681	Autres emprunts	0,00	0,00
1682	Bons à moyen terme négociables	0,00	0,00
1687	Autres dettes	0,00	0,00
Dépenses et transferts à déduire des ressources propres (B)		15 500,00	15 459,70
10...	Reprise de dotations, fonds divers et réserves		
10...	Reversement de dotations, fonds divers et réserves		
139	Subv. invest. transférées opte résultat	15 500,00	15 459,70
020	Dépenses imprévues	0,00	0,00

	Op. de l'exercice I	Restes à réaliser en dépenses au 31/12	Solde d'exécution D001 de l'exercice précédent (N-1)	TOTAL II
Dépenses à couvrir par des ressources propres	463 944,31	801 944,34	137 808,66	1 403 697,31

(1) Détailler les chapitres budgétaires par article conformément au plan de comptes.

IV – ANNEXES	IV
ELEMENTS DU BILAN EQUILIBRE DES OPERATIONS FINANCIERES – RECETTES	A6.2

RESSOURCES PROPRES

Art. (1)	Libellé (1)	Crédits de l'exercice (BP + BS + DM + RAR N-1)	Réalisations
RECETTES (RESSOURCES PROPRES) = a + b		6 935 694,76	1 171 697,36
Ressources propres externes de l'année (a)		199 150,00	188 011,34
10222	FCTVA	199 150,00	188 011,34
10223	TLE	0,00	0,00
10224	Versements pour dépassement PLD	0,00	0,00
10225	Participation pour dépassement de COS	0,00	0,00
10226	Taxe d'aménagement	0,00	0,00
10228	Autres fonds	0,00	0,00
138	Autres subvent° invest. non transf.	0,00	0,00
26...	Participations et créances rattachées		
27...	Autres immobilisations financières		
Ressources propres internes de l'année (b) (2)		6 736 544,76	983 686,02
15...	Provisions pour risques et charges		
169	Primes de remboursement des obligations	0,00	0,00
26...	Participations et créances rattachées		
27...	Autres immobilisations financières		
28...	Amortissement des immobilisations		
28031	Frais d'études	1 100,00	1 100,00
28051	Concessions et droits similaires	201 500,00	201 436,77
28121	Plantations d'arbres et d'arbustes	21 900,00	21 815,96
28128	Autres aménagements de terrains	21 500,00	21 428,60
28135	Installations générales, agencements, ..	4 000,00	0,00
28152	Installations de voirie	350,00	346,82
281532	Réseaux d'assainissement	33 350,00	33 310,39
281533	Réseaux câblés	1 000,00	909,80
281578	Autre matériel et outillage de voirie	648 000,00	647 686,75
28158	Autres installat°, matériel et outillage	20 500,00	20 334,28
28181	Installations générales, aménagt divers	830,00	830,37
28182	Matériel de transport	12 200,00	12 158,67
28183	Matériel de bureau et informatique	10 900,00	9 804,84
28184	Mobilier	5 600,00	5 540,44
28188	Autres immo. corporelles	67 000,00	6 982,33
29...	Prov. pour dépréciat° immobilisations		
39...	Prov. dépréciat° des stocks et en-cours		
481...	Charges à rép. sur plusieurs exercices		
49...	Prov. dépréc. comptes de tiers		
59...	Prov. dépréc. comptes financiers		
024	Produits des cessions d'immobilisations	2 500,00	0,00
021	Virement de la sect° de fonctionnement	5 684 314,76	0,00

	Opérations de l'exercice III	Restes à réaliser en recettes au 31/12	Solde d'exécution R001 de l'exercice précédent	Affectation R1068 de l'exercice précédent	TOTAL IV
Total ressources propres disponibles	1 171 697,36	64 203,90	0,00	257 242,06	1 493 143,32

		Montant
Dépenses à couvrir par des ressources propres	II	1 403 697,31
Ressources propres disponibles	IV	1 493 143,32
Solde	V = IV - II (3)	89 446,01

(1) Les comptes 15, 163, 26, 27, 28, 29, 39, 49 et 59 sont à détailler conformément au plan de comptes.

(2) Les comptes 15, 29, 39, 49 et 59 sont présentés uniquement si la commune ou l'établissement applique le régime des provisions budgétaires.

(3) Indiquer le signe algébrique.

IV – ANNEXES	IV
ELEMENTS DU BILAN	
VARIATION DU PATRIMOINE (article R. 2313-3 du CGCT) – ENTREES	A10.1

A10.1 – ETAT DES ENTREES D'IMMOBILISATIONS

Modalités et date d'acquisition	Désignation du bien	Valeur d'acquisition (coût historique)	Cumul des amortissements	Durée de l'amortissement
Acquisitions à titre onéreux				
25/01/2016	Réalisat° études Espace Pedago (21425)	200 831,29	0,00	0
25/01/2016	Fure&livraison pièces détachées conteneurs RS (21604)	487,80	0,00	1
26/01/2016	Fure&livraison de conteneurs roulants (21605)	18 167,20	0,00	6
28/01/2016	CAV 1 rue Saulx, WINDSOR (21603)	12 892,80	0,00	6
02/02/2016	Remise en état initial station de lavage (21608)	3 558,00	0,00	0
22/02/2016	Fure&pose de 4 panneaux de limitation de vitesse (21607)	708,00	0,00	0
26/02/2016	FOURNITURE D'UN CONTENEUR 660 LITRES (05201600137)	162,60	0,00	1
11/03/2016	Logiciel Prediwaste - Datapole (21609)	167 234,04	0,00	2
13/04/2016	LIVRAISON CONTENEURS JANV 2016 (05201600538)	13 084,30	0,00	8
13/04/2016	FOURNITURES DE CONTENEURS FEVRIER 2016 (05201600539)	20 784,11	0,00	8
14/04/2016	LIVRAISON CONTENEURS MARS 2016 (05201600540)	19 708,87	0,00	8
14/04/2016	TÉLÉPHONE I PHONE 6S 64G GRIS (05201600541)	454,80	0,00	1
18/04/2016	LOMBRICOMPOSTEURS 2 À 3 PERSONNES (05201600541)	1 078,50	0,00	1
19/04/2016	Fure&livraison de conteneurs roulants (21606)	906,24	0,00	1
20/04/2016	LIVRAISON CONTENEURS MARS 2016 (05201600542)	10 964,34	0,00	8
21/04/2016	FOURNITURE D'UN CONTENEUR 660 LITRES REDEV (05201600543)	9 457,98	0,00	8
21/04/2016	PC BUREAU LENOVO M83 SFF I5-44 (05201600540)	726,00	0,00	1
25/04/2016	CONTENEURS SIRM CITYBAC 120 GRIS FONCE/GRIS FONCE (05201600545)	11 801,64	0,00	8
25/04/2016	CAISSETTES VERTES 32 LITRES LA VILLE DU BOIS (05201600546)	2 684,00	0,00	5
25/04/2016	Etude préalable déchets ressour (21406)	3 963,00	0,00	0
03/05/2016	FURE&LIVRAISON CONTENEURS (05201600581)	23 712,08	0,00	8
12/05/2016	LOMBRICOMPOSTEURS 4 À 6 PERSONNES (05201600582)	2 187,80	0,00	8
13/05/2016	CAV Camille Claudel, Palaiseau (21458)	116 718,60	41 194,28	6
19/05/2016	RENEW ACRONIS BACKUP PC 11.5 LICENCE (05201600579)	59,71	0,00	1
20/05/2016	Véhicules ZOE EB-618-QY (21600)	14 403,72	0,00	4
20/05/2016	Acquisition ZOE EB-637-QY (21601)	14 403,72	0,00	4
24/05/2016	2 répétiteurs Poids à bascule (21602)	4 130,40	0,00	6
10/06/2016	F/42628280 du 19.05.16 Fure&livr.conteneur	18 640,18	0,00	8
20/06/2016	f/42628904 du 02.06.16 Fure et livraison d	23 390,58	0,00	8
20/06/2016	f/1630002765 du 31/05/2016 Centrale d'alarme b	2 025,90	0,00	10
23/06/2016	f/FA4749 du 06.06.16 achats ordinateur d	3 296,40	0,00	5
23/06/2016	f/FA4750 du 06.06.16 Moniteur informatiq	738,80	0,00	1
23/06/2016	f/FA4753 du 06.06.16 Renouvel.licences&a	778,20	0,00	1
04/07/2016	FURE & LIVR.CONTENEURS	14 605,49	0,00	8
19/07/2016	FAC. f/15054166 DU 18/05/2016 CAV Gare militaire	9 988,20	0,00	8
22/07/2016	18063 DU 29/08/2016 ACHAT COMPOSTEURS&BIO-SEAU	5 614,00	0,00	8
28/07/2016	F/1608000374 - 23/06/2016 BORNE RECHARGE VEH.ÉLEC	12 806,40	0,00	10
28/07/2016	F/16-0285 ACCOMP.ACCÈS SITE PHASE ÉTUDE	3 458,00	0,00	0
02/08/2016	ESPACE PEDAGOGIQUE	169 218,86	0,00	0
04/08/2016	FOURNITURE DE BACS SIRM	8 416,32	0,00	8
04/08/2016	ACHAT D'1 ONDULEUR	5 160,00	0,00	5
29/08/2016	MO CONTENEURS ENTERRES ET SEMI ENTERRES	6 000,00	0,00	8

SIOM DE LA VALLEE DE CHEVREUSE - BUDGET PRINCIPAL COLLECTE OM - CA - 2016

Modalités et date d'acquisition	Désignation du bien	Valeur d'acquisition (coût historique)	Cumul des amortissements	Durée de l'amortissement
29/08/2016	FURES & LIVRAISONS DE PUCES RS	800,78	0,00	1
05/09/2016	FAC.16-0346 DU 29/07/2016 ACCOMP. ACCÈS SITE	3 456,00	0,00	0
09/09/2016	F42621581-31C51-32125 FURE&LIVR.CONTEN. 07&08 2016	40 291,01	0,00	8
09/09/2016	42628436 DU 23/05/2016 FURE & LIVRAISON BACS RS	9 628,98	0,00	8
12/09/2016	FAC. FA16119 DU 05/08/2016 Pièces pour CAV	29 016,00	0,00	8
15/09/2016	FAC. 42632366 DU 29/08/2016 FURE & LIVR.BAC STO	6 708,66	0,00	8
15/09/2016	FAC. 42632367 DU 29/08/2016 FURE & LIVR.CONTEN.RS	13 237,74	0,00	8
05/10/2016	FAC. 51628720 DU 06/09/2016 PACK DÉFIBRILLATEUR	1 652,17	0,00	5
18/10/2016	FAC. M000930802-26/09/2016 BARRIÈRE, PANNEAU DECH	1 040,09	0,00	1
27/10/2016	SIÈGES DE BUREAU	2 274,70	0,00	1
08/11/2016	12 CONTENEURS AÉRIENS VERRE	14 212,80	0,00	8
08/11/2016	CONTENEURS AÉRIENS	814,80	0,00	1
08/11/2016	S216-00454 FOURNITURES BACS	5 376,00	0,00	8
08/11/2016	ACHAT DE 2 TENTES OCCASION	1 584,00	0,00	1
08/11/2016	LOGICIEL DE COMPTABILITE CIRIL	16 194,00	0,00	2
10/11/2016	FURE&LIVR.CONTENEURS	28 902,89	0,00	8
10/11/2016	SIÈGES DE BUREAU	230,26	0,00	1
17/11/2016	EVOLUTION SERVEUR EN VUE ACQUISITION LO	1 150,80	0,00	5
18/11/2016	RÉALISAT* DE SIGNALISATIONS HORIZONTALE	1 704,72	0,00	1
24/11/2016	RENOUVELLEMENT FLOTTE MOBILE	206,40	0,00	1
24/11/2016	LIVRAISONS CAISSETTE VERTE 32L (MONTLHERY	1 998,00	0,00	8
24/11/2016	TRAVAUX DE MODIF HYDRAULIQUE DES RESEAUX	72 226,80	0,00	20
01/12/2016	ACCOMPAGNEMENT ACCÈS SITE PHASE ETUDE	4 608,00	0,00	0
01/12/2016	Système arrosage dalle stockage Machefers (21584)	49 437,36	0,00	15
02/12/2016	FURE&LIVR.CONTENEURS	32 614,99	0,00	8
19/12/2016	ACHAT MATÉRIEL INFORMATIQUE	3 733,20	0,00	5
19/12/2016	RÉALISATION DE SIGNALISATIONS HORIZONTA	1 236,24	0,00	1
19/12/2016	RENOUVELLEMENT LICENCE ADOBE POUR SERVI	2 015,71	0,00	2
20/12/2016	CAV 44 GDE RUE 8MAI1945, VAUHALLAN	17 612,66	0,00	8
23/12/2016	ACHAT DE 2PC + LICENCE	2 214,00	0,00	5
23/12/2016	ACHAT DE 2PC + LICENCE	586,40	0,00	1
23/12/2016	ARMOIRE ET ÉTAGÈRE SÉCURITÉ	1 730,52	0,00	10
04/01/2017	COLLECTEURS DE PILE	672,60	0,00	1
04/01/2017	CAV 55 RUE FRANCOIS MITTERRAND	6 618,85	0,00	8
04/01/2017	CAV 55 RUE FRANÇOIS	6 196,60	0,00	8
04/01/2017	CAV 55 RUE FRANÇOIS MITTERRAND	6 172,74	0,00	8
04/01/2017	CAV PLACE STEBER LONGJUMEAU	13 142,99	0,00	8
11/01/2017	FURE&LIVR.CONTENEURS DEC16	27 716,08	0,00	8
11/01/2017	CONTENEUR ENTERRÉ VERRE LONGJ	6 172,74	0,00	8
11/01/2017	DOUCHE SÉC PLATEFORME NETTOYAGE	6 120,00	0,00	15
11/01/2017	SCÉNOGRAPHIE ESPACE PÉDAGOGIQUE	3 500,00	0,00	0
Acquisitions à titre gratuit				
Mise à disposition				
Affectation				
Mises en concession ou affermage				
Divers				
28/07/2016	F/2016/IMMOB3F 1 DU 28.07.16 CONTENEURS ENTERRÉS	-53 394,50	0,00	8
28/07/2016	F/2016/WINDSOR 1 DU 28.07.16 CONTENEURS ENTERRÉS	-7 573,90	0,00	1
TOTAL GENERAL		1 343 386,56	41 194,28	

IV – ANNEXES	IV
ELEMENTS DU BILAN VARIATION DU PATRIMOINE (article R. 2313-3 du CGCT) – SORTIES	A10.2

A10.2 – ETAT DES SORTIES DES BIENS D'IMMOBILISATIONS

Modalités et date de sortie	Désignation du bien	Valeur d'acquisition (coût historique)	Durée de l'amort.	Cumul des amort. antérieurs	Valeur nette comptable au jour de la cession	Prix de cession	Plus ou moins values
Cessions à titre onéreux							
Cessions à titre gratuit							
Mise à disposition							
Affectation							
Mises en concession ou affermage							
Mise à la réforme							
Divers							
TOTAL GENERAL		0,00					0,00

IV – ANNEXES	IV
ELEMENTS DU BILAN OPERATIONS LIEES AUX CESSIONS	A10.3

A10.3 – OPERATIONS LIEES AUX CESSIONS

Pour mémoire		Crédits ouverts (BP + DM)
Chapitre 024	Produits des cessions d'immobilisations	2 500,00

Produit des cessions		Réalisations
Compte 775	Produits des cessions d'immobilisations	0,00
Compte 675	Valeurs comptables des immobilisations cédées	0,00

IV - ANNEXES

IV

AUTRES ELEMENTS D'INFORMATIONS - ETAT DU PERSONNEL AU 31/12/N

C1.1

C1.1 - ETAT DU PERSONNEL AU 31/12/N

GRADES OU EMPLOIS (1)	CATEGORIES (2)	EMPLOIS BUDGETAIRES (3)			EFFECTIFS POURVUS SUR EMPLOIS BUDGETAIRES EN ETPT (4)		
		EMPLOIS PERMANENTS A TEMPS COMPLET	EMPLOIS PERMANENTS A TEMPS NON COMPLET	TOTAL	AGENTS TITULAIRES	AGENTS NON TITULAIRES	TOTAL
EMPLOIS FONCTIONNELS (a)		1,00	0,00	1,00	1,00	0,00	1,00
Directeur général des services		1,00	0,00	1,00	1,00	0,00	1,00
Directeur général adjoint des services	A	0,00	0,00	0,00	0,00	0,00	0,00
Directeur général des services techniques		0,00	0,00	0,00	0,00	0,00	0,00
Emplois créés au titre de l'article 6-1 de la loi n° 84-53		0,00	0,00	0,00	0,00	0,00	0,00
FILIERE ADMINISTRATIVE (b)		14,00	0,00	14,00	10,00	1,00	11,00
ADJOINT ADMINISTRATIF	C	2,00	0,00	2,00	2,00	0,00	2,00
ADJOINT ADMINISTRATIF PRINCIPAL DE 2EME CLASSE	C	5,00	0,00	5,00	5,00	0,00	5,00
ATTACHE	A	4,00	0,00	4,00	1,00	1,00	2,00
ATTACHE PRINCIPAL	A	1,00	0,00	1,00	1,00	0,00	1,00
REDACTEUR	B	2,00	0,00	2,00	1,00	0,00	1,00
FILIERE TECHNIQUE (c)		24,00	0,00	24,00	14,00	6,00	20,00
ADJOINT TECHNIQUE	C	10,00	0,00	10,00	8,00	0,00	8,00
ADJOINT TECHNIQUE PRINCIPAL DE 2EME CLASSE	C	3,00	0,00	3,00	3,00	0,00	3,00
AGENT DE MAITRISE	C	1,00	0,00	1,00	1,00	0,00	1,00
EMPLOI D AVENIR	C	1,00	0,00	1,00	0,00	1,00	1,00
INGENIEUR	A	5,00	0,00	5,00	0,00	5,00	5,00
INGENIEUR PRINCIPAL	A	1,00	0,00	1,00	0,00	1,00	1,00
TECHNICIEN	B	2,00	0,00	2,00	2,00	0,00	2,00
TECHNICIEN PRINCIPAL DE 1ERE CLASSE	B	1,00	0,00	1,00	0,00	1,00	1,00
FILIERE SOCIALE (d)		0,00	0,00	0,00	0,00	0,00	0,00
FILIERE MEDICO-SOCIALE(e)		0,00	0,00	0,00	0,00	0,00	0,00
FILIERE MEDICO-TECHNIQUE (f)		0,00	0,00	0,00	0,00	0,00	0,00
FILIERE SPORTIVE (g)		0,00	0,00	0,00	0,00	0,00	0,00
FILIERE CULTURELLE (h)		0,00	0,00	0,00	0,00	0,00	0,00
FILIERE ANIMATION (i)		0,00	0,00	0,00	0,00	0,00	0,00
FILIERE POLICE (j)		0,00	0,00	0,00	0,00	0,00	0,00
EMPLOIS NON CITES (k) (5)		0,00	0,00	0,00	0,00	0,00	0,00
TOTAL GENERAL (b + c + d + e + f + g + h + i + j + k)		38,00	0,00	38,00	24,00	7,00	31,00

SIOM DE LA VALLEE DE CHEVREUSE - BUDGET PRINCIPAL COLLECTE OM - CA - 2016

- (1) Les grades ou emplois sont désignés conformément à la circulaire n° NOR : INTB9500102C du 23 mars 1995. Les emplois fonctionnels sont également comptabilisés dans leur filière d'origine.
- (2) Catégories : A, B ou C.
- (3) Emplois budgétaires créés par l'assemblée délibérante. Les emplois permanents à temps complet sont comptabilisés pour une unité, les emplois à temps non complet sont comptabilisés à hauteur de la quotité de travail prévue par la délibération créant l'emploi.
- (4) Equivalents temps plein annuel travaillé (ETPT). Le décompte est proportionnel à l'activité des agents, mesurée par leur quotité de temps de travail et par leur période d'activité sur l'année :
ETPT = Effectifs physiques * quotité de temps de travail * période d'activité dans l'année
Exemple : un agent à temps plein (quotité de travail = 100 %) présente toute l'année correspond à 1 ETPT ; un agent à temps partiel, à 60 % (quotité de travail = 60 %) présente toute l'année correspond à 0,6 ETPT ; un agent à temps partiel, à 80 % (quotité de travail = 80 %) présente la moitié de l'année (ex : CDD de 6 mois, recrutément à mi-année) correspond à 0,4 ETPT (0,6 * 6 / 12).
%) présente la moitié de l'année (ex : CDD de 6 mois, recrutément à mi-année) correspond à 0,4 ETPT (0,6 * 6 / 12).
- (5) Par exemple : emplois dont les missions ne correspondent pas à un cadre d'emploi existant, « emplois spécifiques » régis par l'article 139 ter de la loi n° 84-53 du 26 janvier 1984 etc.

IV - ANNEXES

IV

AUTRES ELEMENTS D'INFORMATIONS - ETAT DU PERSONNEL AU 31/12/N

C1.1

C1.1 - ETAT DU PERSONNEL AU 31/12/N (suite)

AGENTS NON TITULAIRES EN FONCTION AU 31/12/N	CATEGORIES (1)	SECTEUR (2)	REMUNERATION (3)		CONTRAT	
			Indexe (8)	Euros	Fondement du contrat (4)	Nature du contrat (5)
Agents occupant un emploi permanent (6)						
ATTACHE	A	ADM		0,00		
EMPLOI D'AVENIR	C	TECH		0,00	3-3-2°	CDD
INGENIEUR	A	TECH		0,00	A	A EMPLOI D'AVENIR
INGENIEUR	A	TECH		0,00	3-3-2°	CDD
INGENIEUR	A	TECH		0,00	3-1	A
INGENIEUR	A	TECH		0,00	3-3-2°	CDD
INGENIEUR	A	TECH		0,00	3-3-2°	CDD
INGENIEUR	A	TECH		0,00	3-3-2°	CDD
Agents occupant un emploi non permanent (7)						
TOTAL GENERAL						
				0,00		
				0,00		

(1) CATEGORIES: A, B et C.

(2) SECTEUR ADM : Administratif.
TECH : Technique.
URB : Urbanisme (dont aménagement urbain).
S : Social.
MS : Médico-social.
MT : Médico-technique.
SP : Sportif.
CULT : Culturel.
ANIM : Animation.
PM : Police.
OTR : Missions non rattachées à une filière.

(3) REMUNERATION : Référence à un indice brut (indiquer le niveau de l'indice brut) de la fonction publique ou en euros annuels bruts (indiquer l'ensemble des éléments de la rémunération brute annuelle).

(4) CONTRAT : Moif du contrat (loi du 28 janvier 1984 modifiée) :

3-4 : article 3, 1er alinéa : accroissement temporaire d'activité.

3-5 : article 3, 2ème alinéa : accroissement saisonnier d'activité.

3-1 : remplacement d'un fonctionnaire autorisé à servir à temps partiel ou indisponible (maladie, maternité...).

3-2 : vacance temporaire d'un emploi.

3-3-1 : absence de cadre d'emplois de fonctionnaires susceptibles d'assurer les fonctions correspondantes.

3-3-2 : emplois du niveau de la catégorie A, lorsque les besoins des services ou la nature des fonctions le justifient.

3-3-3 : emplois de secrétaire de mairie des communes de moins de 1 000 habitants et de secrétaire des groupements composés de communes dont la population moyenne est inférieure à ce seuil.

3-3-4 : emplois à temps non complet des communes de moins de 1 000 habitants et des groupements composés de communes dont la population moyenne est inférieure à ce seuil, lorsque la quotité de temps de travail est inférieure à 50 %.

3-3-5 : emplois des communes de moins de 2 000 habitants et des groupements de communes de moins de 10 000 habitants dont la création ou la suppression dépend de la décision d'une autorité qui s'impose à la collectivité ou à l'établissement en matière de création, de changement de périmètre ou de suppression d'un service public.

3-4 : article 21 de la loi n° 2012-347 : contrat à durée indéterminée obligatoirement proposée à un agent contractuel.

38 : article 36 travailleurs handicapés catégorie C.

47 : article 47 recrutements directs sur emplois fonctionnaires

110 : article 110 collaborateurs de groupes de cabinets.

110-1 : collaborateurs de groupes d'élus.

A : autres (préciser).

(5) Indiquer si l'agent contractuel est titulaire d'un contrat à durée déterminée (CDD) ou d'un contrat à durée indéterminée (CDI). Les contrats particuliers devront être libellés « A / autres » et feront l'objet d'une précision (ex : « contrats aidés »).

(6) Occupent un emploi permanent de la fonction publique territoriale, les agents non titulaires recrutés sur le fondement des articles 3-1, 3-2, 3-3, 38 et 47 de la loi n° 84-593 du 26 janvier 1984, ainsi que les agents qui sont titulaires d'un contrat à durée indéterminée pris sur le fondement de l'article 21 de la loi n° 2012-347.

(7) Occupent un emploi non permanent de la fonction publique territoriale, les agents non titulaires recrutés sur le fondement des articles 3, 110 et 110-1.

(8) Si un contrat fixe comme référence de rémunération un traitement hors échelle, il convient de mentionner le chevron conformément à l'article 6 décret 85-1146 du 20 octobre 1985.

IV – ANNEXES	IV
AUTRES ELEMENTS D'INFORMATION ACTIONS DE FORMATION DES ELUS AU 31/12/N	C1.2

C1.2 – ACTIONS DE FORMATION DES ELUS AU 31/12/N (1)

ELUS BENEFICIAIRES DES ACTIONS DE FORMATION	ACTIONS DE FORMATION FINANCEES PAR LA COMMUNE OU L'ETABLISSEMENT
SFERRAZZA LEONARDO	CONGRES AMORCE

(1) Articles L. 2123-12 et L. 2123-14-1 du CGCT.

IV – ANNEXES	IV
AUTRES ELEMENTS D'INFORMATIONS LISTE DES ORGANISMES DANS LESQUELS LA COLLECTIVITE A PRIS UN ENGAGEMENT FINANCIER	C2

C2 – LISTES DES ORGANISMES DANS LESQUELS A ETE PRIS UN ENGAGEMENT FINANCIER (articles L. 2313-1 et L. 2313-1-1 du CGCT)

Les documents financiers et comptables de ces organismes sont mis à la disposition du public à SIOM de la Vallée de Chevreuse - Villejust (1). Toute personne a le droit de demander communication.

La nature de l'engagement (2)	Nom de l'organisme	Raison sociale de l'organisme	Nature juridique de l'organisme	Montant de l'engagement
<u>Délégation de service public (3)</u>				
01/01/2011 - CONCESSION	DALKIA FRANCE	DALKIA FRANCE	SOCIETE ANONYME	3 000 000,00
<u>Détention d'une part du capital</u>				
31/12/1984 -	SEMAVAL	SEMAVAL	SOCIETE PAR ACTIONS SIMPLIFIES	6 097,96
<u>Garantie ou cautionnement d'un emprunt</u>				
<u>Subventions supérieures à 75 000 € ou représentant plus de 50 % du produit figurant au compte de résultat de l'ensemble</u>				
<u>Autres</u>				

(1) Hôtel de ville pour les communes et siège de l'établissement pour les EPCI, syndicat etc... et autres lieux publics désignés par la commune ou l'établissement.

(2) Indiquer la date de la décision (délibérations, contrats ou décisions de l'exécutif).

(3) Préciser la nature de la délégation (concession, affermage, régie intéressée ...).

IV – ANNEXES	IV
AUTRES ELEMENTS D'INFORMATIONS LISTE DES ORGANISMES DE REGROUPEMENT	C3.1

C3.1 – LISTE DES ORGANISMES DE REGROUPEMENT AUXQUELS ADHERE LA COMMUNE OU L'ETABLISSEMENT

DESIGNATION DES ORGANISMES	DATE D'ADHESION	MODE DE FINANCEMENT (1)	MONTANT DU FINANCEMENT
Etablissements publics de coopération intercommunale			
SIPPEREC	04/10/2016	SANS FISCALITE PROPRE	600,00
SIGEIF	04/10/2017	SANS FISCALITE PROPRE	610,00
Autres organismes de regroupement			
ORDIF	07/07/2016	SANS FISCALITE PROPRE	1 370,00
ADEZAC	07/07/2016	SANS FISCALITE PROPRE	530,00
AMORCE	07/07/2016	SANS FISCALITE PROPRE	1 530,00
OREE	07/07/2016	SANS FISCALITE PROPRE	3 700,00
REFER	07/07/2016	SANS FISCALITE PROPRE	4 000,00
CERCLE NATIONAL DU RECYCLAGE	13/12/2016	SANS FISCALITE PROPRE	3 680,00
SCUBE	28/02/2017	SANS FISCALITE PROPRE	2 000,00

(1) Indiquer si le financement est fait par TPZ, TPU, TPU + fiscalité additionnelle, fiscalité additionnelle ou sans fiscalité propre.

IV – ANNEXES	IV
AUTRES ELEMENTS D'INFORMATIONS LISTE DES SERVICES INDIVIDUALISES DANS UN BUDGET ANNEXE	C3.3

C3.3 – LISTE DES SERVICES INDIVIDUALISES DANS UN BUDGET ANNEXE

Catégorie d'établissement	Intitulé / objet de l'établissement	Date de création	N° et date de délibération	N° SIRET	Nature de l'activité (SPIC/SPA)	TVA (oui / non)
VALORISATION ENERGETIQUE	VALORISATION ENERGETIQUE		DL23/2016 - 06/06/2016	20006232100027	VALORISATION ENERGETIQUE	Oui

IV – ANNEXES	IV
AUTRES ELEMENTS D'INFORMATION PRESENTATION AGREGÉE DU BUDGET PRINCIPAL ET DES BUDGETS ANNEXES	C3.5

C3.5 – PRESENTATION AGREGÉE DU BUDGET PRINCIPAL ET DES BUDGETS ANNEXES**1 – BUDGET PRINCIPAL**

SECTION	Crédits ouverts (BP+DM+RAR N-1)	Réalisations - mandats ou titres (1)	Restes à réaliser au 31/12	Crédits annulés
INVESTISSEMENT				
DEPENSES	8 330 936,82	1 186 657,77	801 944,34	6 342 334,71
RECETTES	8 330 936,82	1 546 603,92	64 203,90	6 720 129,00
FONCTIONNEMENT				
DEPENSES	27 965 000,76	19 126 684,22	0,00	8 838 316,54
RECETTES	27 965 000,76	18 154 124,49	0,00	9 810 876,27

(1) Y compris les rattachements.

2 – BUDGETS ANNEXES (autant de tableaux que de budget) (1)

BUDGET : BUDGET ANNEXE VALORISATION ENERGETIQUE / N°SIRET :				
SECTION	Crédits ouverts (BP+DM+RAR N-1)	Réalisations - mandats ou titres (2)	Restes à réaliser au 31/12	Crédits annulés
INVESTISSEMENT				
DEPENSES	3 520 458,08	486 669,91	0,00	3 033 788,17
RECETTES	3 520 458,08	241 245,36	0,00	3 279 212,72
FONCTIONNEMENT				
DEPENSES	8 745 365,11	2 584 772,74	0,00	6 160 592,37
RECETTES	8 745 365,11	5 948 752,97	0,00	2 796 612,14

(1) Ne sont pas pris en compte les CCAS et caisses des écoles, régies personnalisées ... qui sont des personnes morales distinctes de la commune ou de l'établissement de rattachement juridique.

(2) Y compris les rattachements.

3 – PRESENTATION AGREGÉE DU BUDGET PRIMITIF ET DES BUDGETS ANNEXES (avant la neutralisation des flux réciproques)

SECTION	Crédits ouverts (BP+DM+RAR N-1)	Réalisations - mandats ou titres (1)	Restes à réaliser au 31/12	Crédits annulés
INVESTISSEMENT				
DEPENSES	11 851 394,90	1 673 327,68	801 944,34	9 376 122,88
RECETTES	11 851 394,90	1 787 849,28	64 203,90	9 999 341,72
FONCTIONNEMENT				
DEPENSES	36 710 365,87	21 711 456,96	0,00	14 998 908,91
RECETTES	36 710 365,87	24 102 877,46	0,00	12 607 488,41
TOTAL GENERAL DES DEPENSES	48 561 760,77	23 384 784,64	801 944,34	24 375 031,79
TOTAL GENERAL DES RECETTES	48 561 760,77	25 890 726,74	64 203,90	22 806 830,13

(1) Y compris les rattachements.

IV – ANNEXES	IV
AUTRES ELEMENTS D'INFORMATION PRESENTATION AGREGÉE ET CONSOLIDÉE DU BUDGET PRINCIPAL ET DES BUDGETS ANNEXES	C3.5

4 – FLUX RECIPROQUES ENTRE LE BUDGET PRINCIPAL ET LES BUDGETS ANNEXES (Cf. liste des principales opérations en annexe de la M14) (1)

SECTION	Crédits ouverts (BP+DM+RAR N-1)	Réalisations - mandats ou titres (2)	Restes à réaliser au 31/12	Crédits annulés
INVESTISSEMENT				
DEPENSES	0,00	0,00	0,00	0,00
RECETTES	0,00	0,00	0,00	0,00
FONCTIONNEMENT				
DEPENSES	0,00	0,00	0,00	0,00
RECETTES	0,00	0,00	0,00	0,00

(1) La présentation de ce tableau des flux réciproques est facultative.

(2) Y compris les rattachements.

5 – PRESENTATION CONSOLIDEE DU BUDGET PRIMITIF ET DES BUDGETS ANNEXES (après la neutralisation des flux réciproques) (1)

SECTION	Crédits ouverts (BP+DM+RAR N-1)	Réalisations - mandats ou titres (2)	Restes à réaliser au 31/12	Crédits annulés
INVESTISSEMENT				
DEPENSES	11 851 394,90	1 673 327,68	801 944,34	9 376 122,88
RECETTES	11 851 394,90	1 787 849,28	64 203,90	9 999 341,72
FONCTIONNEMENT				
DEPENSES	36 710 365,87	21 711 456,96	0,00	14 998 908,91
RECETTES	36 710 365,87	24 102 877,46	0,00	12 607 488,41
TOTAL GENERAL DES DEPENSES	48 561 760,77	23 384 784,64	801 944,34	24 375 031,79
TOTAL GENERAL DES RECETTES	48 561 760,77	25 890 726,74	64 203,90	22 606 830,13

(1) La présentation de ce tableau est obligatoire si calcul des flux réciproques est produit.

(2) Y compris les rattachements.

IV – ANNEXES	IV
ARRETE ET SIGNATURES	D2

Nombre de membres en exercice : 0
 Nombre de membres présents : 0
 Nombre de suffrages exprimés : 0
VOTES :
 Pour : 0
 Contre : 0
 Abstentions : 0

Date de convocation :

Présenté par (1) ,
A , le

Délibéré par l'assemblée (2), réunie en session
A , le
Les membres de l'assemblée délibérante (2),

ADRAS Jean-Marc	
AMBROISE Pascal	
BARSANTI William	
BAY Philippe	
BERNARD Franck	
BERT Monique	
BINICK Jean-Louis	
BLIN Serge	
BONNET Emmanuel	
BOUAZZAOUI Mohamed	
BOURDY Maurice	
BOYER Rémi	
CAHAREL Brice	
CAMBON Pierre	
CARRE Jacky	
CLAIR Anna	
CONCORDIA Sauveur	
COPEL Délia	
CORDIER Gilles	
CORGNIARD Christian	
COYETTE Luc	

IV - ANNEXES	IV
ARRETE ET SIGNATURES	D2

Nombre de membres en exercice : 0 **42**Nombre de membres présents : 0 **28**Nombre de suffrages exprimés : 0 **28**

VOTES :

Pour : 0 **27**Contre : 0 **0**Abstentions : 0 **1**Date de convocation : **15 juin 2017**







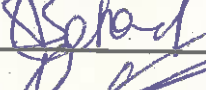


Présenté par (1).








A, le **21 juin 2017**




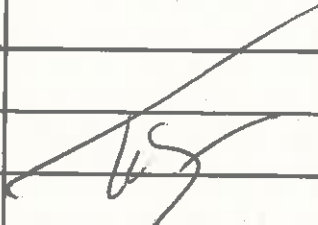




Délibéré par l'assemblée (2), réunie en session.



A, le **21 juin 2017**.

Les membres de l'assemblée délibérante (2),

ADRAS Jean-Marc	
AMBROISE Pascal	
BARSANTI William	
BAY Philippe	
BERNARD Franck	
BERT Monique	
BINICK Jean-Louis	
BLIN Serge	
BONNET Emmanuel	
BOUAZZAOUI Mohamed	
BOURDY Maurice	
BOYER Rémi	
CAHAREL Brice	
CAMBON Pierre	
CARRE Jacky	
CLAIR Anna	
CONCORDIA Sauveur	
COPEL Délia	
CORDIER Gilles	
CORGNIARD Christian	
COYETTE Luc	

IV - ANNEXES		IV
ARRETE ET SIGNATURES		D2
DA COSTA-FERNANDES Nicole		
DA SILVA Paul		
DA SILVA Victor		
DARMON Monique		
DEBONNE Christophe		
DEBRAS Jean-Jacques		
DELAGNEAU Stéphane		
DELANOUE Ludivine		
DIGARD Marie-Pierre		
DUCHEMIN Cécile		
DUPUY François		
EGRET Michel		
FERNANDES Patrick		
FIGLIARESI Serge		
FONTENAILLE Dominique		
GELOT Sandrine		
GILBERT Geneviève		
GLEIZE Bernard		
HILLION François		
JACONELLI Philippe		
JADOT Philippe		
JULIE Bernard		
LECLERC Christian		
LECLERCQ Patricia		
LEFORT Hervé		
LEOGANE Mélodye		
LEPETIT Claude		
LINDECKER Catherine		
LOWCZYK Fabian		

IV - ANNEXES		IV
ARRETE ET SIGNATURES		D2
MARTIN Michel		
MASSY Agnès		
MATIAS Rui		
MORCH Caroline		
ODIER Bernard		
OSSENI Ibrahim		
PAGE Christian		
PANCIATICI Jean-Laurent		
PELISSERO Richard		
PELLETANT François		
PERE Kenji		
PERRIN Céline		
PICHON Nathaly		
PONS Claude		
PORTELETTE Hélène		
ROBIC Claudine		
ROS David		
ROZNOWSKI Jean		
SAUTERON Ellane		
SEGERS Christian		
SFERRAZZA Leonardo		
SUTTER Thierry		
TETU Lionel		
TEXIER Bernard		
TRICKOVSKI Igor		
TRINQUIER Patrick		
VALENTIN Jean-Luc		
VERMILLON Gilles		
VIALA Michèle		

IV – ANNEXES		IV
ARRETE ET SIGNATURES		D2
VIGIER Jean-François		
VIVIEN Marc		
VON EUW Caroline		
WICHEREK-JOLY Aurélie		
XAVIER Bernard		

Certifié exécutoire par (1) , compte tenu de la transmission en préfecture, le , et de la publication le

A ,le

(1) Indiquer le maire ou le président de l'organisme.

(2) L'assemblée délibérante étant :