

REPUBLIQUE FRANÇAISE

**SYNDICAT MIXTE FERME dont la population est de 3500 habitants et plus -
SIOM DE LA VALLEE DE CHEVREUSE (1)
AGREGE AU BUDGET PRINCIPAL DE (2)**

Numéro SIRET : 20006232100019

POSTE COMPTABLE : TRESOR PUBLIC D ORSAY

M 14

**Compte administratif
voté par nature**

BUDGET : BUDGET PRINCIPAL COLLECTE OM (3)

ANNEE 2017

(1) Indiquer la nature juridique et le nom de la collectivité ou de l'établissement (commune, CCAS, EPCI, syndicat mixte, etc).

(2) A renseigner uniquement pour les budgets annexes.

(3) Indiquer le budget concerné : budget principal ou libellé du budget annexe.

Sommaire

I - Informations générales (5)

A - Informations statistiques, fiscales et financières	4
B - Modalités de vote du budget	5

II - Présentation générale du budget

A1 - Vue d'ensemble - Exécution du budget et détail des restes à réaliser	6
A2 - Vue d'ensemble - Section de fonctionnement - Chapitres	8
A3 - Vue d'ensemble - Section d'investissement - Chapitres	9
B1 - Balance générale du budget - Dépenses	11
B2 - Balance générale du budget - Recettes	12

III - Vote du budget

A1 - Section de fonctionnement - Détail des dépenses	13
A2 - Section de fonctionnement - Détail des recettes	16
B1 - Section d'investissement - Détail des dépenses	17
B2 - Section d'investissement - Détail des recettes	18
B3 - Opérations d'équipement - Détail des chapitres et articles	20

IV - Annexes (6)

A - Eléments du bilan

A1 - Présentation croisée par fonction (1)	Sans Objet
A1.1 - Présentation croisée par fonction - Détail fonctionnement	Sans Objet
A1.2 - Présentation croisée par fonction - Détail investissement	Sans Objet
A2.1 - Etat de la dette - Détail des crédits de trésorerie	21
A2.2 - Etat de la dette - Répartition par nature de dette	22
A2.3 - Etat de la dette - Répartition des emprunts par structure de taux	26
A2.4 - Etat de la dette - Typologie de la répartition de l'encours	28
A2.5 - Etat de la dette - Détail des opérations de couverture	Sans Objet
A2.6 - Etat de la dette - Remboursement anticipé d'un emprunt avec refinancement	Sans Objet
A2.7 - Etat de la dette - Emprunts renégociés au cours de l'année N	Sans Objet
A2.8 - Etat de la dette - Dette pour financer l'emprunt d'un autre organisme	Sans Objet
A2.9 - Etat de la dette - Autres dettes	Sans Objet
A3 - Méthodes utilisées pour les amortissements	29
A4 - Etat des provisions	30
A5 - Etalement des provisions	Sans Objet
A6.1 - Equilibre des opérations financières - Dépenses	31
A6.2 - Equilibre des opérations financières - Recettes	32
A7.1.1 - Etats des dépenses et recettes des services d'eau et d'assainissement - Fonctionnement (2)	Sans Objet
A7.1.2 - Etats des dépenses et recettes des services d'eau et d'assainissement - Investissement (2)	Sans Objet
A7.2.1 - Etats des dépenses et recettes des services assujettis à la TVA - Fonctionnement (3)	34
A7.2.2 - Etats des dépenses et recettes des services assujettis à la TVA - Investissement (3)	35
A7.3.1 - Etats de la répartition de la TEOM - Fonctionnement (4)	36
A7.3.2 - Etats de la répartition de la TEOM - Investissement (4)	39
A8 - Etat des charges transférées	Sans Objet
A9 - Détail des opérations pour le compte de tiers	Sans Objet
A10.1 - Variation du patrimoine (article R. 2313-3 du CGCT) - Entrées	41
A10.2 - Variation du patrimoine (article R. 2313-3 du CGCT) - Sorties	45
A10.3 - Opérations liées aux cessions	49
A10.4 - Variation du patrimoine (article L. 300-5 du code de l'urbanisme) - Entrées	Sans Objet
A10.5 - Variation du patrimoine (article L. 300-5 du code de l'urbanisme) - Sorties	Sans Objet
A11 - Etat des travaux en régie	Sans Objet
A12 - Emploi des crédits communautaires dans le cadre de la subvention globale	Sans Objet
B - Engagements hors bilan	
B1.1 - Etat des emprunts garantis par la commune ou l'établissement	Sans Objet
B1.2 - Calcul du ratio d'endettement relatif aux garanties d'emprunt	Sans Objet
B1.3 - Etat des contrats de crédit-bail	Sans Objet
B1.4 - Etat des contrats de partenariat public-privé	Sans Objet
B1.5 - Etat des autres engagements donnés	Sans Objet
B1.6 - Etat des engagements reçus	Sans Objet
B1.7 - Liste des concours attribués à des tiers en nature ou en subventions	50
B2.1 - Etat des autorisations de programme et des crédits de paiement afférents	Sans Objet
B2.2 - Etat des autorisations d'engagement et des crédits de paiement afférents	Sans Objet

B3 - Emploi des recettes grevées d'une affectation spéciale	Sans Objet
C - Autres éléments d'informations	
C1.1 - Etat du personnel	51
C1.2 - Actions de formation des élus	55
C2 - Liste des organismes dans lesquels a été pris un engagement financier	56
C3.1 - Liste des organismes de regroupement auxquels adhère la commune ou l'établissement	57
C3.2 - Liste des établissements publics créés	Sans Objet
C3.3 - Liste des services individualisés dans un budget annexe	58
C3.4 - Liste des services assujettis à la TVA et non érigés en budget annexe	Sans Objet
C3.5 - Présentation agrégée du budget principal et des budgets annexes	59
C3.6 - Identification des flux croisés	Sans Objet
D - Décision en matière de taux de contributions directes - Arrêté et signatures	
D1 - Décision en matière de taux de contributions directes	Sans Objet
D2 - Arrêté et signatures	61

(1) Cette présentation est obligatoire pour les communes de 3 500 habitants et plus (art. L. 2312-3 du CGCT), les groupements comprenant au moins une commune de 3 500 habitants et plus (art. R. 5211-14 du CGCT) et leurs établissements publics. Il n'a cependant pas à être produit par les services à activité unique érigés en établissement public ou budget annexe. Les autres communes et établissements peuvent les présenter de manière facultative.

(2) Cet état ne peut être produit que par les communes dont la population est inférieure à 500 habitants qui gèrent les services de distribution de l'eau potable et d'assainissement sous forme de régie simple sans budget annexe (article L. 2221-11 du CGCT).

(3) Cf. article R. 2313-3 du CCGT.

(4) Cet état est obligatoirement produit par les communes et groupements de communes de 10 000 habitants et plus ayant institué la TEOM et assurant au moins la collecte des déchets ménagers.

(5) Les associations syndicales autorisées doivent utiliser leur état particulier « Informations générales » annexé à l'arrêté n° NOR : INTB1237402A, relatif au cadre budgétaire et comptable applicable aux associations syndicales autorisées.

(6) Les associations syndicales autorisées remplissent et joignent uniquement les états qui les concernent au titre de l'exercice et au titre du détail des comptes de bilan.

Préciser, pour chaque annexe, si l'état est sans objet le cas échéant.

Code INSEE 3811Z	SIOM DE LA VALLEE DE CHEVREUSE BUDGET PRINCIPAL COLLECTE OM	CA 2017
---------------------	--	------------

I – INFORMATIONS GENERALES	I
INFORMATIONS STATISTIQUES, FISCALES ET FINANCIERES	A

Informations statistiques	Valeurs
Population totale (colonne h du recensement INSEE) :	205328
Nombre de résidences secondaires (article R. 2313-1 <i>in fine</i>) :	
Nom de l'EPCI à fiscalité propre auquel la commune adhère :	

Potentiel fiscal et financier (1)		Valeurs par hab. (population DGF)	Moyennes nationales du potentiel financier par habitants de la strate
Fiscal	Financier		
0.00	0.00	0.00	0.00

Informations financières – ratios (2)		Valeurs	Moyennes nationales de la strate (3)
1	Dépenses d'exploitation / Dépenses réelles de fonctionnement	87.33	
2	Produit d'exploitation domaine / Recettes réelles de fonctionnement	12.74	
3	Transferts reçus / Recettes réelles de fonctionnement		
4	Emprunts réalisés / Dépenses d'équipement brut		
5	Encours de la dette	4760183.76	

Dans l'ensemble des tableaux, les cases grisées ne doivent pas être remplies.

(1) Il s'agit du potentiel fiscal et du potentiel financier définis à l'article L. 2334-4 du code général des collectivités territoriales qui figurent sur la fiche de répartition de la DGF de l'exercice N-1 établie sur la base des informations N-2 (transmise par les services préfectoraux).

(2) Les ratios 1 à 6 sont obligatoires pour les communes de 3 500 habitants et plus et leurs établissements publics administratifs ainsi que pour les EPCI dotés d'une fiscalité propre comprenant au moins une commune de 3 500 habitants et plus.

Les ratios 7 à 10 sont obligatoires pour les communes de 10 000 habitants et plus et leurs établissements publics administratifs ainsi que pour les EPCI dotés d'une fiscalité propre comprenant au moins une commune de 10 000 habitants et plus (cf. articles L. 2313-1, L. 2313-2, R. 2313-1, R. 2313-2 et R. 5211-15 du CGCT). Pour les caisses des écoles, les EPCI non dotés d'une fiscalité propre et les syndicats mixtes associant exclusivement des communes et des EPCI, il conviendra d'appliquer les ratios prévus respectivement par les articles R. 2313-7, R. 5211-15 et R. 5711-3 du CGCT.

(3) Il convient d'indiquer les moyennes de la catégorie de l'organisme en cause (commune, communauté urbaine, communauté d'agglomération, ...) et les sources d'où sont tirées les informations (statistiques de la direction générale des collectivités locales ou de la direction générale de la comptabilité publique). Il s'agit des moyennes de la dernière année connue.

I – INFORMATIONS GENERALES	I
MODALITES DE VOTE DU BUDGET	B

POUR MEMOIRE⁽¹⁾

- I – L'assemblée délibérante a voté le présent budget par nature :
- au niveau (2) du chapitre pour la section de fonctionnement.
 - au niveau (2) du chapitre pour la section d'investissement.
 - sans (3) les chapitres « opérations d'équipement » de l'état III B 3.
 - avec (4) vote formel sur chacun des chapitres.

La liste des articles spécialisés sur lesquels l'ordonnateur ne peut procéder à des virements d'article à article est la suivante :

II – En l'absence de mention au paragraphe I ci-dessus, le budget est réputé voté par chapitre, et, en section d'investissement, sans chapitre de dépense « opération d'équipement ».

III – Les provisions sont (5) semi-budgétaires (pas d'inscriptions en recettes de la section d'investissement) .

(1) Rappeler les modalités relatives au vote du budget.

(2) A compléter par « du chapitre » ou « de l'article ».

(3) Indiquer « avec » ou « sans » les chapitres opérations d'équipement.

(4) Indiquer « avec » ou « sans » vote formel.

(5) A compléter par un seul des deux choix suivants :

- semi-budgétaires (pas d'inscription en recette de la section d'investissement),
- budgétaires (délibération n° du).

II – PRESENTATION GENERALE DU BUDGET	II
VUE D'ENSEMBLE	A1

EXECUTION DU BUDGET

		DEPENSES		RECETTES	
REALISATIONS DE L'EXERCICE (mandats et titres)	Section de fonctionnement	A	25 736 885,87	G	30 886 494,18
	Section d'investissement	B	2 621 802,13	H	2 245 732,19
		+		+	
REPORTS DE L'EXERCICE N-1	Report en section de fonctionnement (002)	C	0,00 (si déficit)	I	8 335 908,08 (si excédent)
	Report en section d'investissement (001)	D	0,00 (si déficit)	J	222 137,49 (si excédent)
		=		=	
TOTAL (réalisations + reports)		= A+B+C+D	28 358 688,00	= G+H+I+J	41 690 271,94
RESTES A REALISER A REPORTER EN N+1 (1)	Section de fonctionnement	E	0,00	K	0,00
	Section d'investissement	F	363 433,88	L	0,00
	TOTAL des restes à réaliser à reporter en N+1	= E+F	363 433,88	= K+L	0,00
RESULTAT CUMULE	Section de fonctionnement	= A+C+E	25 736 885,87	= G+I+K	39 222 402,26
	Section d'investissement	= B+D+F	2 985 236,01	= H+J+L	2 467 869,68
	TOTAL CUMULE	= A+B+C+D+E+F	28 722 121,88	= G+H+I+J+K+L	41 690 271,94

DETAIL DES RESTES A REALISER

Chap.	Libellé	Dépenses engagées non mandatées	Titres restant à émettre
TOTAL DE LA SECTION DE FONCTIONNEMENT		E	0,00
011	Charges à caractère général	0,00	
012	Charges de personnel, frais assimilés	0,00	
014	Atténuations de produits	0,00	
65	Autres charges de gestion courante	0,00	
656	Frais fonctionnement des groupes d'élus	0,00	
66	Charges financières	0,00	
67	Charges exceptionnelles	0,00	
70	Produits services, domaine et ventes div		0,00
73	Impôts et taxes		0,00
74	Dotations et participations		0,00
75	Autres produits de gestion courante		0,00
013	Atténuations de charges		0,00
76	Produits financiers		0,00
77	Produits exceptionnels		0,00
TOTAL DE LA SECTION D'INVESTISSEMENT		F	363 433,88
010	Stocks (4)	0,00	0,00
024	Produits des cessions d'immobilisations		0,00
10	Dotations, fonds divers et réserves	0,00	0,00
13	Subventions d'investissement	0,00	0,00
16	Emprunts et dettes assimilées	0,00	0,00

SIOM DE LA VALLEE DE CHEVREUSE - BUDGET PRINCIPAL COLLECTE OM - CA - 2017

Chap.	Libellé	Dépenses engagées non mandatées	Titres restant à émettre
18	Compte de liaison : affectat° (BA,régie) (6)	0,00	0,00
20	Immobilisations incorporelles	17 540,00	0,00
204	Subventions d'équipement versées	0,00	0,00
21	Immobilisations corporelles	345 893,88	0,00
22	Immobilisations reçues en affectation (5)	0,00	0,00
23	Immobilisations en cours	0,00	0,00
26	Participat° et créances rattachées	0,00	0,00
27	Autres Immobilisations financières	0,00	0,00

(1) Les restes à réaliser de la section de fonctionnement correspondent en dépenses, aux dépenses engagées non mandatées et non rattachées telles qu'elles ressortent de la comptabilité des engagements et en recettes, aux recettes certaines n'ayant pas donné lieu à l'émission d'un titre et non rattachées (R. 2311-11 du CGCT).

Les restes à réaliser de la section d'investissement correspondent en dépenses, aux dépenses engagées non mandatées au 31/12 de l'exercice précédent telles qu'elles ressortent de la comptabilité des engagements et aux recettes certaines n'ayant pas donné lieu à l'émission d'un titre au 31/12 de l'exercice précédent (R. 2311-11 du CGCT).

(2) Le chapitre 45 doit être détaillé conformément au plan de compte, tant en dépenses qu'en recettes.

II - PRESENTATION GENERALE DU BUDGET	II
SECTION DE FONCTIONNEMENT – CHAPITRES	A2

DEPENSES DE FONCTIONNEMENT

Chap.	Libellé	Crédits ouverts (BP+DM+RAR N-1)	Crédits employés (ou restant à employer)			Crédits annulés
			Mandats émis	Charg. rattachées	Restes à réaliser au 31/12	
011	Charges à caractère général	26 569 100,00	20 452 343,43	2 568 157,86	0,00	3 548 598,71
012	Charges de personnel, frais assimilés	1 801 200,00	1 520 648,83	3 318,08	0,00	277 233,09
014	Atténuations de produits	0,00	0,00	0,00	0,00	0,00
65	Autres charges de gestion courante	186 580,00	130 015,31	3 072,00	0,00	53 492,69
656	Frais fonctionnement des groupes d'élus	0,00	0,00	0,00	0,00	0,00
Total des dépenses de gestion courante		28 556 880,00	22 103 007,57	2 574 547,94	0,00	3 879 324,49
66	Charges financières	250 480,00	199 837,82	47 664,96	0,00	2 977,22
67	Charges exceptionnelles	145 100,00	7 064,81	0,00	0,00	138 035,19
68	Dotations provisions semi-budgétaires (1)	0,00	0,00			0,00
022	Dépenses imprévues	0,00				
Total des dépenses réelles de fonctionnement		28 952 460,00	22 309 910,20	2 622 212,90	0,00	4 020 336,90
023	Virement à la section d'investissement (2)	6 910 229,08				
042	Opérat ^e ordre transfert entre sections (2)	809 910,00	804 762,77			5 147,23
043	Opérat ^e ordre intérieur de la section (2)	0,00	0,00			0,00
Total des dépenses d'ordre de fonctionnement		7 720 139,08	804 762,77			6 915 376,31
TOTAL		36 672 599,08	23 114 672,97	2 622 212,90	0,00	10 935 713,21
Pour information						
D 002 Déficit de fonctionnement reporté de N-1		⁽³⁾ 0,00				

RECETTES DE FONCTIONNEMENT

Chap.	Libellé	Crédits ouverts (BP+DM+RAR N-1)	Crédits employés (ou restant à employer)			Crédits annulés
			Titres émis	Prod. rattachées	Restes à réaliser au 31/12	
013	Atténuations de charges	19 500,00	23 095,11	0,00	0,00	-3 595,11
70	Produits services, domaine et ventes div	2 539 540,00	1 742 104,19	432 953,94	0,00	364 481,87
73	Impôts et taxes	23 480 000,00	23 836 842,45	0,00	0,00	-356 842,45
74	Dotations et participations	2 052 469,00	2 070 032,79	15 000,00	0,00	-32 563,79
75	Autres produits de gestion courante	70 000,00	59 593,20	0,00	0,00	10 406,80
Total des recettes de gestion courante		28 161 509,00	27 731 667,74	447 953,94	0,00	-18 112,68
76	Produits financiers	0,00	0,00	0,00	0,00	0,00
77	Produits exceptionnels	1 200,00	1 194 039,40	0,00	0,00	-1 192 839,40
78	Reprises provisions semi-budgétaires (1)	1 498 585,93	1 498 585,20			0,73
Total des recettes réelles de fonctionnement		29 661 294,93	30 424 292,34	447 953,94	0,00	-1 210 951,35
042	Opérat ^e ordre transfert entre sections (2)	21 400,00	14 247,90			7 152,10
043	Opérat ^e ordre intérieur de la section (2)	0,00	0,00			0,00
Total des recettes d'ordre de fonctionnement		21 400,00	14 247,90			7 152,10
TOTAL		29 682 694,93	30 438 540,24	447 953,94	0,00	-1 203 799,25
Pour information						
R 002 Excédent de fonctionnement reporté de N-1		⁽³⁾ 8 335 908,08				

(1) Si la commune ou l'établissement applique le régime des provisions semi-budgétaires.

(2) DF 023 = RI 021 ; DI 040 = RF 042 ; RI 040 = DF 042 ; DI 041 = RI 041 ; DF 043 = RF 043.

(3) Les lignes de report ne font pas l'objet d'émission de mandat ou de titre (inscrire le montant reporté).

II – PRESENTATION GENERALE DU BUDGET	II
SECTION D'INVESTISSEMENT – CHAPITRES	A3

DEPENSES D'INVESTISSEMENT

Chap.	Libellé	Crédits ouverts (BP+DM+RAR N-1)	Mandats émis	Restes à réaliser au 31/12	Crédits annulés
010	Stocks (3)	0,00	0,00	0,00	0,00
20	Immobilisations incorporelles (sauf 204)	980 984,00	47 942,71	17 540,00	915 501,29
204	Subventions d'équipement versées	0,00	0,00	0,00	0,00
21	Immobilisations corporelles	4 182 860,34	1 668 134,65	345 893,88	2 150 831,81
22	Immobilisations reçues en affectation (4)	0,00	0,00	0,00	0,00
23	Immobilisations en cours	3 710 439,08	23 974,84	0,00	3 686 464,24
	Total des opérations d'équipement	0,00	0,00	0,00	0,00
	Total des dépenses d'équipement	8 854 283,42	1 738 052,20	363 433,88	6 752 797,34
10	Dotations, fonds divers et réserves	0,00	0,00	0,00	0,00
13	Subventions d'investissement	0,00	0,00	0,00	0,00
16	Emprunts et dettes assimilées	870 000,00	868 502,03	0,00	1 497,97
18	Compte de liaison : affectat* (BA,régie) (5)	0,00	0,00	0,00	0,00
26	Participat* et créances rattachées	0,00	0,00	0,00	0,00
27	Autres immobilisations financières	1 000,00	1 000,00	0,00	0,00
020	Dépenses imprévues	0,00			
	Total des dépenses financières	871 000,00	869 502,03	0,00	1 497,97
45...	Total des opé. pour compte de tiers (6)	0,00	0,00	0,00	0,00
	Total des dépenses réelles d'investissement	9 725 283,42	2 607 554,23	363 433,88	6 754 295,31
040	Opérat* ordre transfert entre sections (1)	21 400,00	14 247,90		7 152,10
041	Opérations patrimoniales (1)	0,00	0,00		0,00
	Total des dépenses d'ordre d'investissement	21 400,00	14 247,90		7 152,10
	TOTAL	9 746 683,42	2 621 802,13	363 433,88	6 761 447,41
	Pour information	(2) 0,00			
D 001	Solde d'exécution négatif reporté de N-1				

RECETTES D'INVESTISSEMENT

Chap.	Libellé	Crédits ouverts (BP+DM+RAR N-1)	Titres émis	Restes à réaliser au 31/12	Crédits annulés
010	Stocks (3)	0,00	0,00	0,00	0,00
13	Subventions d'investissement	1 058 803,90	688 240,88	0,00	370 563,02
16	Emprunts et dettes assimilées (hors 165)	0,00	0,00	0,00	0,00
20	Immobilisations incorporelles (sauf 204)	0,00	0,00	0,00	0,00
204	Subventions d'équipement versées	0,00	0,00	0,00	0,00
21	Immobilisations corporelles	0,00	0,00	0,00	0,00
22	Immobilisations reçues en affectation (4)	0,00	0,00	0,00	0,00
23	Immobilisations en cours	0,00	4 726,50	0,00	-4 726,50
	Total des recettes d'équipement	1 058 803,90	692 967,38	0,00	365 836,52
10	Dotations, fonds divers et réserves (hors 1068)	230 000,00	232 399,09	0,00	-2 399,09
1068	Excédents de fonctionnement capitalisés (7)	515 602,95	515 602,95	0,00	0,00
138	Autres subvent* invest. non transf.	0,00	0,00	0,00	0,00
185	Dépôts et cautionnements reçus	0,00	0,00	0,00	0,00
18	Compte de liaison : affectat* (BA,régie)	0,00	0,00	0,00	0,00
26	Participat* et créances rattachées	0,00	0,00	0,00	0,00
27	Autres immobilisations financières	0,00	0,00	0,00	0,00
024	Produits des cessions d'immobilisations	0,00		0,00	
	Total des recettes financières	745 602,95	748 002,04	0,00	-2 399,09
45...	Total des opé. pour le compte de tiers (6)	0,00	0,00	0,00	0,00
	Total des recettes réelles d'investissement	1 804 406,85	1 440 969,42	0,00	363 437,43
021	Virement de la sect* de fonctionnement (1)	6 910 229,08			
040	Opérat* ordre transfert entre sections (1)	809 910,00	804 762,77		5 147,23

SIOM DE LA VALLEE DE CHEVREUSE - BUDGET PRINCIPAL COLLECTE OM - CA - 2017

Chap.	Libellé	Crédits ouverts (BP+DM+RAR N-1)	Titres émis	Restes à réaliser au 31/12	Crédits annulés
041	Opérations patrimoniales (1)	0,00	0,00		0,00
Total des recettes d'ordre d'investissement		7 720 139,08	804 762,77		6 915 376,31
TOTAL		9 524 545,93	2 245 732,19	0,00	7 278 813,74
Pour information					
R 001 Solde d'exécution positif reporté de N-1		(2) 222 137,49			

(1) DF 023 = RI 021 ; DI 040 = RF 042 ; RI 040 = DF 042 ; DI 041 = RI 041 ; DF 043 = RF 043.

(2) Les lignes de report ne font pas l'objet d'émission de mandat ou de titre (inscrire le montant reporté).

(3) A servir uniquement dans le cadre d'un suivi des stocks selon la méthode de l'inventaire permanent simplifié autorisée pour les seules opérations d'aménagements (lotissement, ZAC...) par ailleurs retracées dans le cadre de budgets annexes.

(4) En dépenses, le chapitre 22 retrace les travaux d'investissement réalisés sur les biens reçus en affectation. En recette, il retrace, le cas échéant, l'annulation de tels travaux effectués sur un exercice antérieur.

(5) A servir uniquement lorsque la commune ou l'établissement effectue une dotation initiale en espèces au profit d'un service public non personnalisé qu'elle ou qu'il crée.

(6) Seul le total des opérations pour compte de tiers figure sur cet état (voir le détail Annexe IV A9).

(7) Le compte 1068 n'est pas un chapitre mais un article du chapitre 10.

II – PRESENTATION GENERALE DU BUDGET	II
BALANCE GENERALE DU BUDGET	B1

1 – Mandats émis (y compris sur les restes à réaliser N-1)

	FONCTIONNEMENT	Opérations réelles (1)	Opérations d'ordre (2)	TOTAL
011	Charges à caractère général	23 020 501,29		23 020 501,29
012	Charges de personnel, frais assimilés	1 523 966,91		1 523 966,91
014	Atténuations de produits	0,00		0,00
60	Achats et variation des stocks (3)		0,00	0,00
65	Autres charges de gestion courante	133 087,31		133 087,31
656	Frais fonctionnement des groupes d'élus (4)	0,00		0,00
66	Charges financières	247 502,78	0,00	247 502,78
67	Charges exceptionnelles	7 064,81	1 200,00	8 264,81
68	Dot. aux amortissements et provisions	0,00	803 562,77	803 562,77
71	Production stockée (ou déstockage) (3)		0,00	0,00
Dépenses de fonctionnement – Total		24 932 123,10	804 762,77	25 736 885,87
Pour information				
D 002 Déficit de fonctionnement reporté de N-1				0,00

	INVESTISSEMENT	Opérations réelles (1)	Opérations d'ordre (2)	TOTAL
10	Dotations, fonds divers et réserves	0,00	0,00	0,00
13	Subventions d'investissement	0,00	14 247,90	14 247,90
15	Provisions pour risques et charges (5)		0,00	0,00
16	Emprunts et dettes assimilées (sauf 1688 non budgétaire)	868 502,03	0,00	868 502,03
18	Compte de liaison : affectat° (BA,régie)	(8) 0,00		0,00
	Total des opérations d'équipement	0,00		0,00
19	Neutral. et régul. d'opérations (5)		0,00	0,00
20	Immobilisations incorporelles (sauf 204) (6)	47 942,71	0,00	47 942,71
204	Subventions d'équipement versées	0,00	0,00	0,00
21	Immobilisations corporelles (6)	1 666 134,65	0,00	1 666 134,65
22	Immobilisations reçues en affectation (6)	(9) 0,00	0,00	0,00
23	Immobilisations en cours (6)	23 974,84	0,00	23 974,84
26	Participations et créances rattachées	0,00	0,00	0,00
27	Autres immobilisations financières	1 000,00	0,00	1 000,00
28	Amortissement des immobilisations (reprises)		0,00	0,00
29	Prov. pour dépréciat° immobilisations (5)		0,00	0,00
39	Prov. dépréciat° des stocks et en-cours (5)		0,00	0,00
45...	Total des opérations pour compte de tiers (7)	0,00	0,00	0,00
481	Charges à rép. sur plusieurs exercices		0,00	0,00
49	Prov. dépréc. comptes de tiers (5)		0,00	0,00
59	Prov. dépréc. comptes financiers (5)		0,00	0,00
3...	Stocks	0,00	0,00	0,00
Dépenses d'investissement – Total		2 607 554,23	14 247,90	2 621 802,13
Pour information				
D 001 Solde d'exécution négatif reporté de N-1				0,00

(1) Y compris les opérations relatives au rattachement des charges et des produits et les opérations d'ordre semi-budgétaires.

(2) Voir liste des opérations d'ordre.

(3) Permet de retracer des opérations particulières telles que les opérations de stocks liées à la tenue d'un inventaire permanent simplifié.

(4) Communes, communautés d'agglomération et communautés urbaines de plus de 100 000 habitants.

(5) Si le commune ou l'établissement applique le régime des provisions budgétaires.

(6) Hors chapitres « opérations d'équipement ».

(7) Seul le total des opérations pour compte de tiers figure sur cet état (voir le détail Annexe IV A9).

(8) A servir uniquement lorsque la commune ou l'établissement effectue une dotation initiale en espèces au profit d'un service public non personnalisé qu'elle ou qu'il crée.

(9) En dépenses, le chapitre 22 retrace les travaux d'investissement réalisés sur les biens reçus en affectation. En recette, il retrace, le cas échéant, l'annulation de tels travaux effectués sur un exercice antérieur.

II – PRESENTATION GENERALE DU BUDGET	II
BALANCE GENERALE DU BUDGET	B2

2 – Titres émis (y compris sur les restes à réaliser N-1)

	FONCTIONNEMENT	Opérations réelles (1)	Opérations d'ordre (2)	TOTAL
013	Atténuations de charges	23 095,11		23 095,11
60	Achats et variation des stocks (3)		0,00	0,00
70	Produits services, domaine et ventes div	2 175 058,13		2 175 058,13
71	Production stockée (ou déstockage)		0,00	0,00
72	Production immobilisée		0,00	0,00
73	Impôts et taxes	23 836 842,45		23 836 842,45
74	Dotations et participations	2 085 032,79		2 085 032,79
75	Autres produits de gestion courante	59 593,20	0,00	59 593,20
76	Produits financiers	0,00	0,00	0,00
77	Produits exceptionnels	1 194 039,40	14 247,90	1 208 287,30
78	Reprise sur amortissements et provisions	1 498 585,20	0,00	1 498 585,20
79	Transferts de charges		0,00	0,00
Recettes de fonctionnement – Total		30 872 246,28	14 247,90	30 886 494,18
Pour information				8 335 908,08
R 002 Excédent de fonctionnement reporté de N-1				

	INVESTISSEMENT	Opérations réelles (1)	Opérations d'ordre (2)	TOTAL
10	Dotations, fonds divers et réserves (sauf 1068)	232 399,09	0,00	232 399,09
1068	Excédents de fonctionnement capitalisés	515 602,95		515 602,95
13	Subventions d'investissement	688 240,88	0,00	688 240,88
15	Provisions pour risques et charges (4)		0,00	0,00
16	Emprunts et dettes assimilées (sauf 1688 non budgétaire)	0,00	0,00	0,00
18	Compte de liaison : affectat ^c (BA,régie)	(8) 0,00		0,00
19	<i>Neutral. et régul. d'opérations</i>		630,33	630,33
20	Immobilisations incorporelles (sauf 204) (5)	0,00	0,00	0,00
204	Subventions d'équipement versées	0,00	0,00	0,00
21	Immobilisations corporelles(5)	0,00	569,67	569,67
22	Immobilisations reçues en affectation(5)	(9) 0,00	0,00	0,00
23	Immobilisations en cours(5)	4 726,50	0,00	4 726,50
26	Participations et créances rattachées	0,00	0,00	0,00
27	Autres immobilisations financières	0,00	0,00	0,00
28	Amortissement des immobilisations		803 562,77	803 562,77
29	Prov. pour dépréciat ⁿ immobilisations (4)		0,00	0,00
39	Prov. dépréciat ⁿ des stocks et en-cours (4)		0,00	0,00
45...	Opérations pour compte de tiers (7)	0,00	0,00	0,00
481	Charges à rép. sur plusieurs exercices		0,00	0,00
49	Prov. dépréc. comptes de tiers (4)		0,00	0,00
59	Prov. dépréc. comptes financiers (4)		0,00	0,00
3...	Stocks	0,00	0,00	0,00
Recettes d'investissement – Total		1 440 969,42	804 762,77	2 245 732,19
Pour information				222 137,49
R 001 Solde d'exécution positif reporté de N-1				

(1) Y compris les opérations relatives au rattachement des charges et des produits et les opérations d'ordre semi-budgétaires.

(2) Voir liste des opérations d'ordre.

(3) Permet de retracer des opérations particulières telles que les opérations de stocks liées à la tenue d'un inventaire permanent simplifié.

(4) Si la commune ou l'établissement applique le régime des provisions budgétaires.

(5) Hors chapitres « opérations d'équipement ».

(6) Seul le total des opérations pour compte de tiers figure sur cet état (voir le détail Annexe IV A9).

(7) A servir uniquement lorsque la commune ou l'établissement effectue une dotation initiale en espèces au profit d'un service public non personnalisé qu'elle ou qu'il crée.

(8) En dépenses, le chapitre 22 retrace les travaux d'investissement réalisés sur les biens reçus en affectation. En recette, il retrace, le cas échéant, l'annulation de tels travaux effectués sur un exercice antérieur.

III - VOTE DU BUDGET						III
SECTION DE FONCTIONNEMENT - DETAIL DES DEPENSES						A1
Chap/ art (1)	Libellé (1)	Crédits ouverts (BP+DM+RAR N-1)	Crédits employés (ou restant à employer)			Crédits annulés
			Mandats émis	Charges rattachées	Restes à réaliser au 31/12	
011	Charges à caractère général	26 569 100,00	20 452 343,43	2 568 157,86	0,00	3 548 598,71
6042	Achats prestat° services (hors terrains)	6 720,00	5 640,00	0,00	0,00	1 080,00
60611	Eau et assainissement	8 000,00	4 627,64	992,49	0,00	2 379,87
60612	Energie - Electricité	25 000,00	29 157,82	0,00	0,00	-4 157,82
60622	Carburants	10 000,00	7 691,83	158,43	0,00	2 149,74
60623	Alimentation	10 350,00	4 194,74	422,47	0,00	5 732,79
60628	Autres fournitures non stockées	1 000,00	851,70	0,00	0,00	148,30
60631	Fournitures d'entretien	3 000,00	1 496,47	0,00	0,00	1 503,53
60632	Fournitures de petit équipement	16 550,00	11 679,50	0,00	0,00	4 870,50
60636	Vêtements de travail	2 000,00	715,41	0,00	0,00	1 284,59
6064	Fournitures administratives	4 000,00	3 104,24	0,00	0,00	895,76
6068	Autres matières et fournitures	19 500,00	9 302,27	0,00	0,00	10 197,73
611	Contrats de prestations de services	24 446 110,00	19 117 307,81	2 321 757,40	0,00	3 007 044,79
6122	Crédit-bail mobilier	25 000,00	17 548,08	4 007,52	0,00	3 444,40
6135	Locations mobilières	58 650,00	38 537,89	0,00	0,00	20 112,11
61521	Entretien terrains	26 900,00	12 721,03	11 806,40	0,00	2 372,57
615221	Entretien, réparations bâtiments publics	28 100,00	18 678,85	7 809,89	0,00	1 611,26
615231	Entretien, réparations voiries	3 000,00	1 524,00	1 698,00	0,00	-222,00
615232	Entretien, réparations réseaux	19 000,00	15 634,80	362,91	0,00	3 002,29
61551	Entretien matériel roulant	15 000,00	10 876,01	622,43	0,00	3 501,56
61558	Entretien autres biens mobiliers	168 484,00	27 098,30	7 026,20	0,00	134 339,50
6156	Maintenance	301 670,00	245 775,02	22 096,77	0,00	33 798,21
6161	Multirisques	25 000,00	12 259,14	0,00	0,00	12 740,86
6168	Autres primes d'assurance	0,00	9 130,65	0,00	0,00	-9 130,65
617	Etudes et recherches	185 556,00	75 675,90	29 532,00	0,00	80 348,10
6182	Documentation générale et technique	7 000,00	5 528,81	0,00	0,00	1 471,19
6184	Versements à des organismes de formation	15 000,00	7 453,00	0,00	0,00	7 547,00
6185	Frais de colloques et de séminaires	1 000,00	210,00	0,00	0,00	790,00
6225	Indemnités aux comptable et régisseurs	6 000,00	4 336,21	0,00	0,00	1 663,79
6226	Honoraires	25 000,00	15 258,00	0,00	0,00	9 742,00
6227	Frais d'actes et de contentieux	4 000,00	3 246,00	0,00	0,00	754,00
6228	Divers	74 000,00	59 772,00	0,00	0,00	14 228,00
6231	Annonces et insertions	73 000,00	66 634,46	4 365,00	0,00	2 000,54
6232	Fêtes et cérémonies	27 700,00	22 840,03	285,00	0,00	4 574,97
6236	Catalogues et imprimés	65 960,00	41 791,20	774,00	0,00	23 394,80
6238	Divers	152 730,00	87 550,71	529,21	0,00	64 650,08
6247	Transports collectifs	24 000,00	10 442,77	394,82	0,00	13 162,41
6251	Voyages et déplacements	5 500,00	1 101,94	0,00	0,00	4 398,06
6257	Réceptions	15 400,00	3 971,53	300,00	0,00	11 128,47
6261	Frais d'affranchissement	16 220,00	13 032,80	1 963,49	0,00	1 223,71
6262	Frais de télécommunications	15 000,00	11 418,50	73,20	0,00	3 508,30
6281	Concours divers (colloques)	21 830,00	20 652,91	0,00	0,00	1 277,09
6282	Frais de gardiennage (églises, forêts, .	126 000,00	129 758,97	0,00	0,00	-3 758,97
6283	Frais de nettoyage des locaux	40 000,00	38 802,76	0,00	0,00	1 197,24
62875	Remb. frais aux communes membres du GFP	200 000,00	0,00	150 000,00	0,00	50 000,00
6288	Autres services extérieurs	187 090,00	166 396,23	1 080,23	0,00	19 613,54
63512	Taxes foncières	40 000,00	38 792,00	0,00	0,00	1 208,00
63513	Autres impôts locaux	8 000,00	22 223,50	0,00	0,00	-14 223,50
6355	Taxes et impôts sur les véhicules	1 000,00	0,00	0,00	0,00	1 000,00
637	Autres impôts, taxes (autres organismes)	9 100,00	0,00	100,00	0,00	9 000,00
012	Charges de personnel, frais assimilés	1 801 200,00	1 520 648,83	3 318,08	0,00	277 233,09
6218	Autre personnel extérieur	35 000,00	11 408,24	3 256,08	0,00	20 335,68
6331	Versement de transport	17 000,00	15 164,29	0,00	0,00	1 835,71
6332	Cotisations versées au F.N.A.L.	4 600,00	3 907,49	0,00	0,00	692,51
6336	Cotisations CNFPT et CDGFPT	13 800,00	12 587,99	0,00	0,00	1 212,01
6338	Autres impôts, taxes sur rémunérations	2 800,00	2 344,47	0,00	0,00	455,53
64111	Rémunération principale titulaires	620 000,00	520 820,83	0,00	0,00	99 179,17
64112	NBI, SFT, indemnité résidence	42 600,00	41 245,75	0,00	0,00	1 354,25

SIOM DE LA VALLEE DE CHEVREUSE - BUDGET PRINCIPAL COLLECTE OM - CA - 2017

Chap/ art (1)	Libellé (1)	Crédits ouverts (BP+DM+RAR N-1)	Crédits employés (ou restant à employer)			Crédits annulés
			Mandats émis	Charges rattachées	Restes à réaliser au 31/12	
64118	Autres indemnités titulaires	245 000,00	213 911,18	0,00	0,00	31 088,82
64131	Rémunérations non tit.	256 300,00	258 246,78	0,00	0,00	-1 946,78
64162	Emplois d'avenir	54 600,00	20 153,02	0,00	0,00	34 446,98
6451	Cotisations à l'U.R.S.S.A.F.	175 800,00	162 635,24	0,00	0,00	13 164,76
6453	Cotisations aux caisses de retraites	187 000,00	177 724,76	0,00	0,00	9 275,24
6454	Cotisations aux A.S.S.E.D.I.C.	17 000,00	16 016,58	0,00	0,00	983,42
6455	Cotisations pour assurance du personnel	20 000,00	15 691,10	0,00	0,00	4 308,90
64731	Allocations chômage versées directement	13 000,00	0,00	0,00	0,00	13 000,00
6475	Médecine du travail, pharmacie	6 000,00	2 523,21	62,00	0,00	3 414,79
6478	Autres charges sociales diverses	6 700,00	6 757,04	0,00	0,00	-57,04
6488	Autres charges	84 000,00	39 510,86	0,00	0,00	44 489,14
014	Atténuations de produits	0,00	0,00	0,00	0,00	0,00
65	Autres charges de gestion courante	186 580,00	130 015,31	3 072,00	0,00	53 492,69
6531	Indemnités	96 500,00	88 861,21	0,00	0,00	7 638,79
6532	Frais de mission	4 000,00	1 022,94	0,00	0,00	2 977,06
6533	Cotisations de retraite	13 580,00	8 598,36	0,00	0,00	4 981,64
6535	Formation	5 500,00	130,00	3 072,00	0,00	2 298,00
6541	Créances admises en non-valeur	50 000,00	14 402,80	0,00	0,00	35 597,20
6574	Subv. fonct. Associat*, personnes privée	17 000,00	17 000,00	0,00	0,00	0,00
656	Frais fonctionnement des groupes d'élus	0,00	0,00	0,00	0,00	0,00
TOTAL DEPENSES DE GESTION DES SERVICES (a) = (011+012+014+65+656)		28 556 880,00	22 103 007,57	2 574 547,94	0,00	3 879 324,49
66	Charges financières (b)	250 480,00	199 837,82	47 664,96	0,00	2 977,22
66111	Intérêts réglés à l'échéance	260 080,00	257 053,29	0,00	0,00	3 026,71
66112	Intérêts - Rattachement des ICNE	-9 600,00	-57 215,47	47 664,96	0,00	-49,49
67	Charges exceptionnelles (c)	145 100,00	7 064,81	0,00	0,00	138 035,19
6711	Intérêts moratoires, pénalités / marché	80 000,00	43,19	0,00	0,00	79 956,81
6713	Secours et dots	5 000,00	0,00	0,00	0,00	5 000,00
6718	Autres charges exceptionnelles gestion	0,00	1 335,99	0,00	0,00	-1 335,99
673	Titres annulés (sur exercices antérieurs)	30 000,00	5 685,63	0,00	0,00	24 314,37
678	Autres charges exceptionnelles	30 100,00	0,00	0,00	0,00	30 100,00
68	Dotations provisions semi-budgétaires (d) (3)	0,00	0,00	0,00	0,00	0,00
022	Dépenses imprévues (e)	0,00				
TOTAL DES DEPENSES REELLES = a+b+c+d+e		28 952 460,00	22 309 910,20	2 622 212,90	0,00	4 020 336,90
023	Virement à la section d'investissement	6 910 229,08	0,00			6 910 229,08
042	Opérat* ordre transfert entre sections (4) (5) (6)	809 910,00	804 762,77			5 147,23
675	Valeurs comptables immobilisations cédée	569,67	569,67			0,00
6761	Différences sur réalisations (positives)	630,33	630,33			0,00
6811	Dot. amort. et prov. Immos incorporelles	808 710,00	803 562,77			5 147,23
TOTAL DES PRELEVEMENTS AU PROFIT DE LA SECTION D'INVESTISSEMENT		7 720 139,08	804 762,77			6 915 376,31
043	Opérat* ordre intérieur de la section (7)	0,00	0,00			0,00
TOTAL DES DEPENSES D'ORDRE		7 720 139,08	804 762,77			6 915 376,31
TOTAL DES DEPENSES DE FONCTIONNEMENT DE L'EXERCICE (= Total des opérations réelles et d'ordre)		36 672 599,08	23 114 672,97	2 622 212,90	0,00	10 935 713,21
Pour information D 002 Déficit de fonctionnement reporté de N-1		0,00				

Détail du calcul des ICNE au compte 66112 (2)

Montant des ICNE de l'exercice	47 664,96
Montant des ICNE de l'exercice N-1	57 215,47
= Différence ICNE N - ICNE N-1	-9 550,51

(1) Détailler les chapitres budgétaires par article conformément au plan de comptes appliqué par la commune ou l'établissement.

(2) Si le mandatement des ICNE de l'exercice est inférieur au montant de l'exercice N-1, le montant du compte 66112 sera négatif.

SIOM DE LA VALLEE DE CHEVREUSE - BUDGET PRINCIPAL COLLECTE OM - CA - 2017

(3) Si la commune ou l'établissement applique le régime des provisions semi-budgétaires.

(4) Cf. définition du chapitre des opérations d'ordre, *DF 042 = RI 040*.

(5) Dont 675 et 676.

(6) Le compte 6815 peut figurer dans le détail du chapitre 042 si la commune ou l'établissement applique le régime des provisions budgétaires.

(7) Chapitre destiné à retracer les opérations particulières telles que les opérations de stocks ou liées à la tenue d'un inventaire permanent simplifié.

III – VOTE DU BUDGET	III
SECTION DE FONCTIONNEMENT – DETAIL DES RECETTES	A2

Chap/ art(1)	Libellé (1)	Crédits ouverts (BP+DM+RAR N-1)	Crédits employés (ou restant à employer)			Crédits annulés
			Titres émis	Produits rattachés	Restes à réaliser au 31/12	
013	Atténuations de charges	19 500,00	23 095,11	0,00	0,00	-3 595,11
6419	Remboursements rémunérations personnel	19 500,00	23 095,11	0,00	0,00	-3 595,11
70	Produits services, domaine et ventes div	2 539 540,00	1 742 104,19	432 953,94	0,00	364 481,87
7013	Ventes de produits résiduels	991 040,00	849 532,28	109 753,94	0,00	31 753,78
7018	Autres ventes de produits finis	3 000,00	4 450,00	0,00	0,00	-1 450,00
70323	Redev. occupat° domaine public communal	500,00	650,00	0,00	0,00	-150,00
70388	Autres redevances et recettes diverses	2 000,00	2 740,00	0,00	0,00	-740,00
70612	Redevance spéciale enlèvement ordures	750 000,00	496 605,94	323 200,00	0,00	-69 805,94
70841	Mise à dispo personnel B.A. , régies	265 000,00	264 232,19	0,00	0,00	767,81
70872	Remb. frais B.A. et régies municipales	528 000,00	123 893,78	0,00	0,00	404 106,22
73	Impôts et taxes	23 480 000,00	23 836 842,45	0,00	0,00	-356 842,45
7331	Taxe enlèvement ordures ménagères et ass	23 480 000,00	23 836 842,45	0,00	0,00	-356 842,45
74	Dotations et participations	2 052 469,00	2 070 032,79	15 000,00	0,00	-32 563,79
747:2	Emplois d'avenir	13 400,00	14 451,86	0,00	0,00	-1 051,86
74741	Participat° Communes du GFP	150 000,00	150 000,00	0,00	0,00	0,00
7478	Participat° Autres organismes	1 889 069,00	1 905 580,93	15 000,00	0,00	-31 511,93
75	Autres produits de gestion courante	70 000,00	59 593,20	0,00	0,00	10 406,80
758	Produits divers de gestion courante	70 000,00	59 593,20	0,00	0,00	10 406,80
TOTAL = RECETTES DE GESTION DES SERVICES (a) = 70+73+74+75+013		28 161 509,00	27 731 667,74	447 953,94	0,00	-18 112,68
76	Produits financiers (b)	0,00	0,00	0,00	0,00	0,00
77	Produits exceptionnels (c)	1 200,00	1 194 039,40	0,00	0,00	-1 192 839,40
7711	Débits et pénalités perçus	0,00	14 110,00	0,00	0,00	-14 110,00
7714	Recouvrt créances admises en non valeur	0,00	44,09	0,00	0,00	-44,09
7718	Autres produits except. opérat° gestion	0,00	241 150,41	0,00	0,00	-241 150,41
775	Produits des cessions d'immobilisations	1 200,00	1 200,00	0,00	0,00	0,00
7788	Produits exceptionnels divers	0,00	937 534,90	0,00	0,00	-937 534,90
78	Reprises provisions semi-budgétaires (d) (2)	1 498 585,93	1 498 585,20	0,00	0,00	0,73
7817	Rep. prov. dépréc. actifs circulants	1 498 585,93	1 498 585,20	0,00	0,00	0,73
TOTAL DES RECETTES REELLES =a+b+c+d		29 661 294,93	30 424 292,34	447 953,94	0,00	-1 210 951,35
042	Opérat° ordre transfert entre sections (3) (4) (5)	21 400,00	14 247,90			7 152,10
777	Quote-part subv invest transf cpte résul	21 400,00	14 247,90			7 152,10
043	Opérat° ordre intérieur de la section (6)	0,00	0,00			0,00
TOTAL DES RECETTES D'ORDRE		21 400,00	14 247,90			7 152,10
TOTAL DES RECETTES DE FONCTIONNEMENT DE L'EXERCICE (=Total des opérations réelles et d'ordre)		29 682 694,93	30 438 540,24	447 953,94	0,00	-1 203 799,25
Pour information R 002 Excédent de fonctionnement reporté de N-1		8 335 908,08				

Détail du calcul des ICNE au compte 7622

Montant des ICNE de l'exercice	0,00
Montant des ICNE de l'exercice N-1	0,00
= Différence ICNE N – ICNE N-1	0,00

(1) Détailler les chapitres budgétaires par article conformément au plan de comptes appliqué par la commune ou l'établissement.

(2) Si la commune ou l'établissement applique le régime des provisions semi-budgétaires.

(3) Cf. définitions du chapitre des opérations d'ordre, RF 042 = DI 040.

(4) Dont 776.

(5) Le compte 7815 peut figurer dans le détail du chapitre 042 si la commune ou l'établissement applique le régime des provisions budgétaires.

(6) Chapitre destiné à retracer les opérations particulières telles que les opérations de stocks ou liées à la tenue d'un inventaire permanent simplifié.

III – VOTE DU BUDGET					III
SECTION D'INVESTISSEMENT – DETAIL DES DEPENSES					B1
Chap/ art (1)	Libellé (1)	Crédits ouverts (BP+DM+RAR N-1)	Mandats émis	Restes à réaliser au 31/12	Crédits annulés
010	Stocks	0,00	0,00	0,00	0,00
20	Immobilisations incorporelles (sauf opérations et 204)	980 984,00	47 942,71	17 540,00	915 501,29
2031	Frais d'études	935 050,00	28 407,60	17 540,00	889 102,40
2051	Concessions, droits similaires	45 934,00	19 535,11	0,00	26 398,89
204	Subventions d'équipement versées (sauf opérations)	0,00	0,00	0,00	0,00
21	Immobilisations corporelles (sauf opérations)	4 162 880,34	1 666 134,65	345 893,88	2 150 831,81
2128	Autres agencements et aménagements	515 045,60	3 492,00	7 665,60	503 888,00
21318	Autres bâtiments publics	200 000,00	744,00	136 189,00	63 067,00
2135	Installations générales, agencements	276 408,12	7 630,68	0,00	268 777,44
2151	Réseaux de voirie	500 000,00	0,00	0,00	500 000,00
2152	Installations de voirie	37 000,00	0,00	0,00	37 000,00
21532	Réseaux d'assainissement	43 655,20	28 928,70	4 348,70	10 377,80
21538	Autres réseaux	35 000,00	27 120,72	0,00	7 879,28
21578	Autre matériel et outillage de voirie	2 429 346,54	1 545 276,71	175 262,93	708 806,90
2158	Autres inst., matériel, outill. techniques	24 281,04	12 692,04	3 286,20	8 302,80
2182	Matériel de transport	20 000,00	0,00	15 431,05	4 568,95
2183	Matériel de bureau et informatique	21 284,40	10 293,12	1 190,40	9 800,88
2184	Mobilier	16 819,44	16 504,90	0,00	314,54
2188	Autres immobilisations corporelles	44 020,00	13 451,78	2 520,00	28 048,22
22	Immobilisations reçues en affectation (sauf opérations)	0,00	0,00	0,00	0,00
23	Immobilisations en cours (sauf opérations)	3 710 439,08	23 974,84	0,00	3 686 464,24
2313	Constructions	3 710 439,08	23 974,84	0,00	3 686 464,24
Total des dépenses d'équipement		8 854 283,42	1 738 052,20	363 433,88	6 752 797,34
10	Dotations, fonds divers et réserves	0,00	0,00	0,00	0,00
13	Subventions d'investissement	0,00	0,00	0,00	0,00
16	Emprunts et dettes assimilées	870 000,00	868 502,03	0,00	1 497,97
1641	Emprunts en euros	870 000,00	868 502,03	0,00	1 497,97
18	Compte de liaison : affectat° (BA, régie)	0,00	0,00	0,00	0,00
26	Participat° et créances rattachées	0,00	0,00	0,00	0,00
27	Autres immobilisations financières	1 000,00	1 000,00	0,00	0,00
27638	Créance Autres établissements publics	1 000,00	1 000,00	0,00	0,00
020	Dépenses imprévues	0,00			
Total des dépenses financières		871 000,00	869 502,03	0,00	1 497,97
Total des dépenses d'opérations pour compte de tiers		0,00	0,00	0,00	0,00
TOTAL DEPENSES REELLES		9 725 283,42	2 607 554,23	363 433,88	6 754 295,31
040	Opérat° ordre transfert entre sections (4)	21 400,00	14 247,90		7 152,10
	Reprises sur autofinancement antérieur (5)	21 400,00	14 247,90		7 152,10
13918	Autres subventions d'équipement	21 400,00	14 247,90		7 152,10
	Charges transférées (8)	0,00	0,00		0,00
041	Opérations patrimoniales (7)	0,00	0,00		0,00
TOTAL DEPENSES D'ORDRE		21 400,00	14 247,90		7 152,10
TOTAL DES DEPENSES D'INVESTISSEMENT DE L'EXERCICE (= Total des dépenses réelles et d'ordre)		9 746 683,42	2 621 802,13	363 433,88	6 761 447,41
Pour information		0,00			
D 001 Solde d'exécution négatif reporté de N-1					

(1) Détailler les chapitres budgétaires par article conformément au plan de comptes appliqué par la commune ou l'établissement.

(2) Voir état III B3 pour le détail des opérations d'équipement.

(3) Voir annexes IV A9 pour le détail des opérations pour compte de tiers.

(4) Cf. définitions du chapitre d'opérations d'ordre, DI 040=RF 042.

(5) Les comptes 15, 29, 39, 49 et 59 peuvent figurer dans le détail du chapitre 040 si la commune ou l'établissement applique le régime des provisions budgétaires.

(6) Dont 192.

(7) Cf. définitions du chapitre des opérations d'ordre, DI 041= RI 041.

III – VOTE DU BUDGET					III
SECTION D'INVESTISSEMENT – DETAIL DES RECETTES					B2
Chap/ art (1)	Libellé (1)	Crédits ouverts (BP+DM+RAR N-1)	Titres émis	Restes à réaliser au 31/12	Crédits annulés
010	Stocks	0,00	0,00	0,00	0,00
13	Subventions d'investissement	1 058 803,90	688 240,88	0,00	370 563,02
1312	Subv. transf. Régions	0,00	21 185,42	0,00	-21 185,42
1318	Autres subventions d'équipement transf.	1 058 803,90	667 055,46	0,00	391 748,44
16	Emprunts et dettes assimilées(hors 165)	0,00	0,00	0,00	0,00
20	Immobilisations incorporelles(sauf 204)	0,00	0,00	0,00	0,00
204	Subventions d'équipement versées	0,00	0,00	0,00	0,00
21	Immobilisations corporelles	0,00	0,00	0,00	0,00
22	Immobilisations reçues en affectation	0,00	0,00	0,00	0,00
23	Immobilisations en cours	0,00	4 726,50	0,00	-4 726,50
238	Avances versées commandes immo. incorp.	0,00	4 726,50	0,00	-4 726,50
Total des recettes d'équipement		1 058 803,90	692 967,38	0,00	365 836,52
10	Dotations, fonds divers et réserves	745 602,95	748 002,04	0,00	-2 399,09
10222	FCTVA	230 000,00	232 399,09	0,00	-2 399,09
1068	Excédents de fonctionnement capitalisés	515 602,95	515 602,95	0,00	0,00
138	Autres subvent ⁿ invest. non transf.	0,00	0,00	0,00	0,00
165	Dépôts et cautionnements reçus	0,00	0,00	0,00	0,00
18	Compte de liaison : affectat ⁿ (BA,régie)	0,00	0,00	0,00	0,00
26	Participat ⁿ et créances rattachées	0,00	0,00	0,00	0,00
27	Autres immobilisations financières	0,00	0,00	0,00	0,00
024	Produits des cessions d'immobilisations	0,00		0,00	
Total des recettes financières		745 602,95	748 002,04	0,00	-2 399,09
Total des recettes d'opérations pour compte de tiers		0,00	0,00	0,00	0,00
TOTAL DES RECETTES REELLES		1 804 406,85	1 440 969,42	0,00	363 437,43
021	Virement de la sect ⁿ de fonctionnement	6 910 229,08			
040	Opérat ⁿ ordre transfert entre sections (3) (4)	809 910,00	804 762,77		5 147,23
192	Plus ou moins-values sur cession immo.	630,33	630,33		0,00
2182	Matériel de transport	569,67	569,67		0,00
28031	Frais d'études	1 110,00	1 100,64		9,36
28051	Concessions et droits similaires	99 000,00	98 613,51		386,49
28121	Plantations d'arbres et d'arbustes	18 000,00	17 667,98		332,02
28128	Autres aménagements de terrains	22 000,00	27 273,56		-5 273,56
28138	Autres constructions	4 200,00	0,00		4 200,00
28152	Installations de voirie	1 400,00	1 386,91		13,09
281532	Réseaux d'assainissement	27 000,00	26 296,75		703,25
281533	Réseaux câblés	1 000,00	909,80		90,20
281578	Autre matériel et outillage de voirie	463 000,00	462 691,64		308,36
28158	Autres installat ⁿ , matériel et outillage	22 000,00	21 968,67		31,33
281738	Autres constructions (m. à dispo)	0,00	4 173,00		-4 173,00
281788	Autres immo. corporelles (m. à dispo)	0,00	98 397,79		-98 397,79
28181	Installations générales, aménagt divers	400,00	370,00		30,00
28182	Matériel de transport	20 000,00	19 358,67		641,33
28183	Matériel de bureau et informatique	15 500,00	15 408,14		91,86
28184	Mobilier	4 000,00	3 917,36		82,64
28188	Autres immo. corporelles	110 100,00	4 028,35		106 071,65
TOTAL DES PRELEVEMENTS PROVENANT DE LA SECTION DE FONCTIONNEMENT		7 720 139,08	804 762,77		6 915 376,31
041	Opérations patrimoniales (5)	0,00	0,00		0,00
TOTAL DES RECETTES D'ORDRE		7 720 139,08	804 762,77		6 915 376,31

SIOM DE LA VALLEE DE CHEVREUSE - BUDGET PRINCIPAL COLLECTE OM - CA - 2017

Chap/ art (1)	Libellé (1)	Crédits ouverts (BP+DM+RAR N-1)	Titres émis	Restes à réaliser au 31/12	Crédits annulés
	TOTAL DES RECETTES D'INVESTISSEMENT DE L'EXERCICE (= Total des recettes réelles et d'ordre)	9 524 545,93	2 245 732,19	0,00	7 278 813,74
	Pour information R 001 Solde d'exécution positif reporté de N-1	222 137,49			

(1) Détailler les chapitres budgétaires par article conformément au plan de comptes appliqué par la commune ou l'établissement.

(2) Voir annexes IV A9 pour le détail des opérations pour compte de tiers.

(3) Cf. définition du chapitre des opérations d'ordre, RI 040 = DF 042.

(4) Les comptes 15, 29, 39, 49 et 59 peuvent figurer dans le détail du chapitre 040 si la commune ou l'établissement applique le régime des provisions budgétaires.

(5) Cf. définitions du chapitre des opérations d'ordre, DI 041= RI 041.

III – VOTE DU BUDGET	III
DETAIL DES CHAPITRES D'OPERATION D'EQUIPEMENT	B3

Cet état ne contient pas d'information.

IV - ANNEXES

IV

A2.1

ELEMENTS DU BILAN - ETAT DE LA DETTE - DETAIL DES CREDITS DE TRESORERIE

A2.1 - DETAIL DES CREDITS DE TRESORERIE (1)

Nature (Pour chaque ligne, indiquer le numéro de contrat)	Date de la décision de réaliser la ligne de trésorerie (2)	Montant maximum autorisé au 01/01/N	Montant des tranches N	Montant des remboursements N		Encours restant dû au 31/12/N
				Intérêts (3)	Remboursement du tirage	
5191 Avances du Trésor						
5192 Avances de trésorerie						
51931 Lignes de trésorerie						
51932 Lignes de trésorerie liées à un emprunt						
15139-Tirage Ecrits	01/09/2008	1 640 462,33	0,00	0,00	0,00	0,00
5194 Billets de trésorerie						
5196 Autres crédits de trésorerie						
519 Crédits de trésorerie (Total)		1 640 462,33	0,00	0,00	0,00	0,00

(1) Circulaire n° NOR : INTB8900071C du 22/02/1996.

(2) Indiquer la date de la délibération de l'assemblée autorisant la ligne de trésorerie ou la date de la décision de l'ordonnateur de réaliser la ligne de trésorerie sur la base d'un montant maximum autorisé par l'organe délibérant (article L. 2122-22 du CGCT).

(3) Il s'agit des intérêts comptabilisés au compte 6616, sauf pour les emprunts assortis d'une option de tirage sur ligne de trésorerie pour lesquels les intérêts sont comptabilisés au compte 6611 et sauf pour les billets de trésorerie pour lesquels les intérêts sont comptabilisés au compte 6618.

IV - ANNEXES	IV
ELEMENTS DU BILAN - ETAT DE LA DETTE - REPARTITION PAR NATURE DE DETTE	A2.2

A2.2 - REPARTITION PAR NATURE DE DETTE (hors 16449 et 166)

Nature (Pour chaque ligne, indiquer le numéro de contrat)	Organisme prêteur ou chef de file	Date de signature	Date d'émission ou date de mobilisation (1)	Date du premier remboursement	Nominal (2)	Type de taux d'intérêt (3)	Index (4)	Taux initial		Devise	Périodicité des remboursements (6)	Profil d'amortissement (7)	Possibilité de remboursement anticipé O/N	Catégorie d'emprunt (8)
								Niveau de taux (5)	Taux actuariel					
163 Emprunts obligataires (Total)					0,00									
164 Emprunts auprès d'établissement de crédit (Total)					12 828 571,51									
1641 Emprunts en euros (total)					12 828 571,51									
141	CREDIT MUTUEL	02/11/2002	02/12/2002	30/11/2003	1 000 000,00	C	Taux fixe 3,64% à barrière 5,5% sur Euribor 12 M(Postfixé)	3,640	3,680		A	C	O	B-1
142	CAISSE D'EPARGNE	27/05/2003	04/07/2003	25/05/2004	2 500 000,00	F	Taux fixe à 3,85 %	3,850	3,850		A	P	O	A-1
143	CREDIT AGRICOLE	20/12/2007	27/12/2007	27/12/2008	1 700 000,00	F	Taux fixe à 4,62 %	4,620	4,620		A	P	O	A-1
145-Consolidation	SOCIETE GENERALE	01/08/2008	01/08/2008	01/11/2008	2 500 000,00	F	Taux fixe à 4,95 %	4,950	5,120		T	C	O	A-1
147	DEXIA CI	22/09/2008	29/09/2008	01/07/2009	5 000 000,00	F	Taux fixe à 4,75 %	4,750	4,910		T	C	O	A-1
2010.44 - SIRM	CAISSE D'EPARGNE	29/11/2010	01/01/2016	15/02/2016	128 571,51	F	Taux fixe à 2,44 %	2,440	2,460		T	C	O	A-1
1643 Emprunts en devises (total)					0,00									
16441 Emprunts assortis d'une option de tirage sur ligne de trésorerie (total)					0,00									
15139-Tirage Eonia	SOCIETE GENERALE	01/08/2008	01/08/2008	28/05/2023	0,00	V	(Eonia(Postfixé) + 0,125)-Floor -0,125 sur Eonia(Postfixé)	4,420	4,640		X	X	O	A-1
165 Dépôts et cautionnements reçus (Total)					0,00									
167 Emprunts et dettes assortis de conditions particulières (Total)					0,00									

SIOM DE LA VALLEE DE CHEVREUSE - BUDGET PRINCIPAL COLLECTE OM - CA - 2017

Néture (Pour chaque ligne, indiquer le numéro de contrat)	Emprunts et dettes à l'origine du contrat													
	Organisme prêteur ou chef de file	Date de signature	Date d'émission ou date de mobilisation (1)	Date du premier remboursement	Nominal (2)	Type de taux d'intérêt (3)	Index (4)	Taux initial		Devise	Périodicité des remboursements (6)	Profil d'amortissement (7)	Possibilité de remboursement anticipé O/N	Catégorie d'emprunt (8)
								Niveau de taux (5)	Taux actuariel					
1671 Avances consolidées du Trésor (total)					0,00									
1672 Emprunts sur comptes spéciaux du Trésor (total)					0,00									
1675 Dettes pour METP et PPP (total)					0,00									
1676 Dettes envers locataires-acquéreurs (total)					0,00									
1678 Autres emprunts et dettes (total)					0,00									
168 Emprunts et dettes assimilés (Total)					0,00									
1681 Autres emprunts (total)					0,00									
1682 Bons à moyen terme négociables (total)					0,00									
1687 Autres dettes (total)					0,00									
Total général					12 828 571,51									

(1) Si un emprunt donne lieu à plusieurs mobilisations, indiquer la date de la première mobilisation.

(2) Nominal : montant emprunté à l'origine.

(3) Type de taux d'intérêt : F : fixe ; V : variable simple ; C : complexe (c'est-à-dire un taux variable qui n'est pas seulement défini comme la simple addition d'un taux usuel de référence et d'une marge exprimée en point de pourcentage).

(4) Mentionner le ou les types d'index (ex : Euribor 3 mois).

(5) Indiquer le niveau de taux à l'origine du contrat.

(6) Indiquer la périodicité des remboursements : A : annuelle ; M : mensuelle ; B : bimestrielle, S : semestrielle, T : trimestrielle, X autre.

(7) Indiquer C pour amortissement constant, P pour amortissement progressif, F pour *in fine*, X pour autres à préciser.

(8) Catégorie d'emprunt à l'origine. Exemple A-1 (cf. la classification des emprunts suivant la typologie de la circulaire ICCB1015077C du 25 Juin 2010 sur les produits financiers offerts aux collectivités territoriales).

IV - ANNEXES

IV
A2.2

ELEMENTS DU BILAN - ETAT DE LA DETTE - REPARTITION PAR NATURE DE DETTE

A2.2 - REPARTITION PAR NATURE DE DETTE (hors 16449 et 166) (suite)

Nature (Pour chaque ligne, indiquer le numéro de contrat)	Couverture ? O/N (10)	Montant couvert	Catégorie d'emprunt après couverture éventuelle (11)	Capital restant dû au 31/12/N	Durée résiduelle (en années)	Taux d'intérêt			Annuité de l'exercice			ICNE de l'exercice
						Type de taux (12)	Index (13)	Niveau de taux d'intérêt au 31/12/N (14)	Charges d'intérêt (15)	Intérêts perçus (le cas échéant) (16)	Capital	
163 Emprunts obligataires (Total)		0,00		0,00					0,00	0,00	0,00	0,00
164 Emprunts auprès d'établissement de crédit (Total)		0,00		4 760 183,76					868 502,03	257 053,29	0,00	47 664,96
1641 Emprunts en euros (total)		0,00		4 760 183,76					868 502,03	257 053,29	0,00	47 664,96
141	N	0,00	B-1	0,00	0,00		Taux fixe 3,64% à barrière 5,5% sur Euribor 12 M(Positif)	3,680	66 666,62	2 460,66	0,00	0,00
142	N	0,00	A-1	214 252,03	0,40		Taux fixe à 3,85 %	3,850	206 309,14	16 191,61	0,00	4 926,32
143	N	0,00	A-1	698 312,69	4,99		Taux fixe à 4,62 %	4,610	121 716,75	37 865,36	0,00	268,85
145-Consolidation	N	0,00	A-1	968 333,21	5,69		Taux fixe à 4,95 %	5,010	166 666,68	53 315,62	0,00	7 906,25
147	N	0,00	A-1	2 875 000,00	11,25		Taux fixe à 4,75 %	4,800	250 000,00	145 980,04	0,00	34 519,97
2010.44 - SIRM	N	0,00	A-1	14 285,83	0,12		Taux fixe à 2,44 %	2,440	57 142,84	1 220,00	0,00	43,57
1643 Emprunts en devises (total)		0,00		0,00					0,00	0,00	0,00	0,00
16441 Emprunts assortis d'une option de tirage sur ligne de trésorerie (total) (6)		0,00		0,00					0,00	0,00	0,00	0,00
15139-Tirage Eonia	N	0,00	A-1	0,00	5,41		(Eonia(Positif)+ + 0.125)-Floor -0.125 sur Eonia(Positif)	0,000	0,00	0,00	0,00	0,00
165 Dépôts et cautionnements reçus (Total)		0,00		0,00					0,00	0,00	0,00	0,00
167 Emprunts et dettes assortis de conditions particulières (Total)		0,00		0,00					0,00	0,00	0,00	0,00

SIOM DE LA VALLEE DE CHEVREUSE - BUDGET PRINCIPAL COLLECTE OM - CA - 2017

Nature (Pour chaque ligne, indiquer le numéro de contrat)	Couverture ? O/N (10)	Montant couvert	Catégorie d'emprunt après couverture éventuelle (11)	Capital restant dû au 31/12/N	Durée résiduelle (en années)	Taux d'intérêt			Annuités de l'exercice			ICNE de l'exercice
						Type de taux (12)	Index (13)	Niveau de taux d'intérêt au 31/12/N (14)	Capital	Charges d'intérêt (15)	Intérêts perçus (le cas échéant) (16)	
1671 Avances consolidées du Trésor (total)		0,00		0,00					0,00	0,00	0,00	0,00
1672 Emprunts sur comptes spéciaux (total)		0,00		0,00					0,00	0,00	0,00	0,00
1675 Dettes pour METP et PPP (total)		0,00		0,00					0,00	0,00	0,00	0,00
1676 Dettes envers locataires-acquéreurs (total)		0,00		0,00					0,00	0,00	0,00	0,00
1678 Autres emprunts et dettes (total)		0,00		0,00					0,00	0,00	0,00	0,00
168 Emprunts et dettes assimilées (Total)		0,00		0,00					0,00	0,00	0,00	0,00
1681 Autres emprunts (total)		0,00		0,00					0,00	0,00	0,00	0,00
1682 Bons à moyen terme négociables (total)		0,00		0,00					0,00	0,00	0,00	0,00
1687 Autres dettes (total)		0,00		0,00					0,00	0,00	0,00	0,00
Total général		0,00		4 760 183,76					868 502,03	257 053,29	0,00	47 664,96

(9) S'agissant des emprunts assortis d'une ligne de trésorerie, il faut faire ressortir le remboursement du capital de la dette prévue pour l'exercice correspondant au véritable endettement.

(10) Si l'emprunt est soumis à couverture, il convient de compléter le tableau « détail des opérations de couverture ».

(11) Catégorie d'emprunt. Exemple A-1 (cf. la classification des emprunts suivant la typologie de la circulaire IOCB1015077C du 25 juin 2010 sur les produits financiers offerts aux collectivités territoriales).

(12) Type de taux d'intérêt après opérations de couverture : F : fixe ; V : variable simple ; C : complexe (c'est-à-dire un taux variable qui n'est pas seulement défini comme la simple addition d'un taux usuel de référence et d'une marge exprimée en point de pourcentage).

(13) Mentionner l'index en cours au 31/12/N après opérations de couverture.

(14) Taux après opérations de couverture éventuelles. Pour les emprunts à taux variable, indiquer le niveau moyen du taux constaté sur l'année.

(15) Il s'agit des intérêts dus au titre du contrat initial et comptabilisés à l'échéance » (intérêts décaissés) et intérêts éventuels dus au titre du contrat d'échange éventuel et comptabilisés à l'article 668.

(16) Indiquer les intérêts éventuellement reçus au titre du contrat d'échange éventuel et comptabilisés au 768.

IV - ANNEXES

A2.3

ELEMENTS DU BILAN - ETAT DE LA DETTE - REPARTITION DES EMPRUNTS PAR STRUCTURE DE TAUX

A2.3 - REPARTITION DES EMPRUNTS PAR STRUCTURE DE TAUX (HORS A1)

Emprunts ventilés par structure de taux selon le risque le plus élevé (Pour chaque ligne, indiquer le numéro de contrat) (1)	Organisme prêteur ou chef de file	Nominal (2)	Capital restant dû au 31/12/N (3)	Type d'indices (4)	Durée du contrat	Dates des périodes bonifiées	Taux minimal (5)	Taux maximal (6)	Coût de sortie (7)	Taux maximal après couverture éventuelle (8)	Niveau du taux au 31/12/N (9)	Intérêts payés au cours de l'exercice (10)	Intérêts perçus au cours de l'exercice (le cas échéant) (11)	% par type de taux selon le capital restant dû
TOTAL (A)		0,00	0,00						0,00			0,00	0,00	0,00
Barrière simple (B)														
141	CREDIT MUTUEL	1 000 000,00	0,00	1	0,00		Taux fixe 3,64% à barrière 5,5% sur Euribor 12 M(Postfixé)	Taux fixe 3,64% à barrière 5,5% sur Euribor 12 M(Postfixé)	0,00		3,680	2 460,66	0,00	0,00
TOTAL (B)		1 000 000,00	0,00						0,00			2 460,66	0,00	0,00
Option d'échange (C)														
TOTAL (C)		0,00	0,00						0,00			0,00	0,00	0,00
Multiplicateur jusqu'à 3 ou multiplicateur jusqu'à 5 capé (D)														
TOTAL (D)		0,00	0,00						0,00			0,00	0,00	0,00
Multiplicateur jusqu'à 6 (E)														
TOTAL (E)		0,00	0,00						0,00			0,00	0,00	0,00
Autres types de structures (F)														
TOTAL (F)		0,00	0,00						0,00			0,00	0,00	0,00
TOTAL GENERAL		1 000 000,00	0,00						0,00			2 460,66	0,00	0,00

(1) Répartir les emprunts selon le type de structure de taux (de A à F selon la classification de la charte de bourse conduite) en fonction du risque le plus élevé à court sur toute la durée de vie du contrat de prêt et après opérations de couverture éventuelles.

(2) Nominal : montant emprunté à l'origine. En cas de couverture partielle d'un emprunt, indiquer séparément sur deux lignes la part du nominal couvert et la part non couverte.

(3) En cas de couverture partielle d'un emprunt, indiquer séparément sur deux lignes la part du capital restant dû couvert et la part non couverte.

(4) Indiquer la classification de l'indice sous-jacent suivant la typologie de la circulaire du 25 juin 2010 sur les produits financiers (de 1 à 6). 1 : indice zone euro / 2 : indices inflation française ou zone euro ou écart entre ces indices / 3 : Ecart indice zone euro / 4 : indices hors zone euro ou écart d'indices dont l'un est hors zone euro / 5 : écarts d'indices hors zone euro / 6 : autres indices.

SIOM DE LA VALLEE DE CHEVREUSE - BUDGET PRINCIPAL COLLECTE OM - CA - 2017

- (5) Taux hors opération de couverture. Indiquer le montant, l'index ou la formule correspondant au taux minimal du contrat de prêt sur toute la durée du contrat.
- (6) Taux hors opération de couverture. Indiquer le montant, l'index ou la formule correspondant au taux maximal du contrat de prêt sur toute la durée du contrat.
- (7) Coût de sortie : Indiquer le montant de l'indemnité contractuelle de remboursement définitif de l'emprunt au 31/12/N ou le cas échéant, à la prochaine date d'échéance.
- (8) Montant, index ou formule.
- (9) Indiquer le niveau de taux après opérations de couverture éventuelles. Pour les emprunts à taux variables, indiquer le niveau moyen du taux constaté sur l'année.
- (10) Indiquer les intérêts dus au titre du contrat initial et comptabilisés à l'article 66111 et des intérêts éventuels dus au titre du contrat d'échange et comptabilisés à l'article 666.
- (11) Indiquer les intérêts reçus au titre du contrat d'échange et comptabilisés au 766.

IV - ANNEXES

IV

A2.4

ELEMENTS DU BILAN - ETAT DE LA DETTE - TYPOLOGIE DE LA REPARTITION DE L'ENCOURS

A2.4 - TYPOLOGIE DE LA REPARTITION DE L'ENCOURS (1)

Structure	Indices sous-jacents	(1) Indices zone euro	(2) Indices inflation française ou zone euro ou écart entre ces indices	(3) Ecart de l'indice zone euro	(4) Indices hors zone euro et écart de l'indice hors zone euro	(5) Ecart de l'indice hors zone euro	(6) Autres indices
(A) Taux fixe simple. Taux variable simple. Echange de taux fixe contre taux variable ou inversement. Echange de taux structuré contre taux variable ou taux fixe (sens unique). Taux variable simple plafonné (cap) ou encadré (floor)	Nombre de produits	6	0	0	0	0	
	% de l'encours	100,00	0,00	0,00	0,00	0,00	
	Montant en euros	4 760 183,76	0,00	0,00	0,00	0,00	
(B) Barrière simple. Pas d'effet de levier	Nombre de produits	1	0	0	0	0	
	% de l'encours	0,00	0,00	0,00	0,00	0,00	
	Montant en euros	0,00	0,00	0,00	0,00	0,00	
(C) Option d'échange (swap)	Nombre de produits	0	0	0	0	0	
	% de l'encours	0,00	0,00	0,00	0,00	0,00	
	Montant en euros	0,00	0,00	0,00	0,00	0,00	
(D) Multiplicateur jusqu'à 3 ; multiplicateur jusqu'à 5 capé	Nombre de produits	0	0	0	0	0	
	% de l'encours	0,00	0,00	0,00	0,00	0,00	
	Montant en euros	0,00	0,00	0,00	0,00	0,00	
(E) Multiplicateur jusqu'à 5	Nombre de produits	0	0	0	0	0	
	% de l'encours	0,00	0,00	0,00	0,00	0,00	
	Montant en euros	0,00	0,00	0,00	0,00	0,00	
(F) Autres types de structures	Nombre de produits						0
	% de l'encours						0,00
	Montant en euros						0,00

(1) Cette annexe retraces le stock de dette au 31/12/N après opérations de couverture éventuelles.

IV – ANNEXES	IV
ELEMENTS DU BILAN METHODES UTILISEES POUR LES AMORTISSEMENTS	A3

A3 – AMORTISSEMENTS – METHODES UTILISEES

CHOIX DE L'ASSEMBLEE DELIBERANTE			Délibération du
Biens de faible valeur Seuil unitaire en deçà duquel les immobilisations de peu de valeur s'amortissent sur un an (article R. 2321-1 du CGCT) : 1000.00 €			07/07/2016
Procédure d'amortissement (linéaire, dégressif, variable)	Catégories de biens amortis	Durée (en années)	
L	Concessions et droits similaires, brevets, licences, marques, logiciels	2	07/07/2016
L	Frais d'étude	5	07/07/2016
L	Frais d'insertion	5	07/07/2016
L	Mobilier de bureau	10	07/07/2016
L	Matériel de bureau, informatique, téléphonie, reprographie	5	07/07/2016
L	Matériel classique, bacs, conteneurs, colonnes, extincteurs	8	07/07/2016
L	Matériel et outillage technique, compacteurs	10	07/07/2016
L	Plantations d'arbres, d'arbustes et création de massifs	15	07/07/2016
L	Agencement aménagement de terrains, dalle réseaux, barrières, ralentisseurs	15	07/07/2016
L	Agencements , aménagements installations liés aux bâtiments, climatisation, téléphonie	15	07/07/2016
L	Appareil de levage - ascenseur	20	07/07/2016
L	Voitures	5	07/07/2016
L	Camions et véhicules industriels	6	07/07/2016
L	Installations spécifiques, agencement des constructions (budget M4)	20	07/07/2016
L	Installations des fours (budget M4)	25	07/07/2016
L	Installation réseaux de chaleur et électricité (budget M4)	20	07/07/2016
L	Installation Station GNV (budget M4)	15	07/07/2016
L	Subventions d'investissement transférables inférieures à 25000 euros	1	07/07/2016
L	Subventions d'investissement transférables supérieures à 25000 euros	10	07/07/2016

IV – ANNEXES	IV
ELEMENTS DU BILAN ETAT DES PROVISIONS	A4

A4 – ETAT DES PROVISIONS

Nature de la provision	Montant de la provision de l'exercice (1)	Date de constitution de la provision	Montant des provisions constituées au 01/01/N	Montant total des provisions constituées	Montant des reprises	SOLDE
PROVISIONS BUDGETAIRES						
Provisions pour risques et charges (2)	0,00		0,00	0,00	0,00	0,00
Provisions pour dépréciation (2)	0,00		0,00	0,00	0,00	0,00
TOTAL PROVISIONS BUDGETAIRES	0,00		0,00	0,00	0,00	0,00
PROVISIONS SEMI-BUDGETAIRES						
Provisions pour risques et charges (2)	0,00		1 498 585,20	1 498 585,20	1 498 585,20	0,00
Créance CEE	0,00	04/10/2016	1 498 585,20	1 498 585,20	1 498 585,20	0,00
Provisions pour dépréciation (2)	0,00		0,00	0,00	0,00	0,00
TOTAL PROVISIONS SEMI-BUDGETAIRES	0,00		1 498 585,20	1 498 585,20	1 498 585,20	0,00

(1) Provisions nouvelles ou abondement d'une provision déjà constituée.

(2) Indiquer l'objet de la provision (exemples : provision pour litiges au titre du procès ; provisions pour dépréciation des immobilisations de l'équipement ...).

IV – ANNEXES	IV
ELEMENTS DU BILAN	
EQUILIBRE DES OPERATIONS FINANCIERES – DEPENSES	A6.1

DEPENSES A COUVRIR PAR DES RESSOURCES PROPRES

Art. (1)	Libellé (1)	Crédits de l'exercice (BP + BS + DM + RAR N-1)	Réalisations
DEPENSES TOTALES A COUVRIR PAR DES RESSOURCES PROPRES =A + B		891 400,00	882 749,93
16 Emprunts et dettes assimilées (A)		870 000,00	868 502,03
1631	Emprunts obligataires	0,00	0,00
1641	Emprunts en euros	870 000,00	868 502,03
1643	Emprunts en devises	0,00	0,00
16441	Opérat° afférentes à l'emprunt	0,00	0,00
1671	Avances consolidées du Trésor	0,00	0,00
1672	Emprunts sur comptes spéciaux du Trésor	0,00	0,00
1678	Autres emprunts et dettes	0,00	0,00
1681	Autres emprunts	0,00	0,00
1682	Bons à moyen terme négociables	0,00	0,00
1687	Autres dettes	0,00	0,00
Dépenses et transferts à déduire des ressources propres (B)		21 400,00	14 247,90
10...	<i>Reprise de dotations, fonds divers et réserves</i>		
10...	Reversement de dotations, fonds divers et réserves		
139	<i>Subv. invest. transférées cpte résultat</i>	21 400,00	14 247,90
020	Dépenses Imprévues	0,00	0,00

	Op. de l'exercice I	Restes à réaliser en dépenses au 31/12	Solde d'exécution D001 de l'exercice précédent (N-1)	TOTAL II
Dépenses à couvrir par des ressources propres	882 749,93	363 433,88	0,00	1 246 183,81

(1) Détailler les chapitres budgétaires par article conformément au plan de comptes.

IV – ANNEXES	IV
ELEMENTS DU BILAN EQUILIBRE DES OPERATIONS FINANCIERES – RECETTES	A6.2

RESSOURCES PROPRES

Art. (1)	Libellé (1)	Crédits de l'exercice (BP + BS + DM + RAR N-1)	Réalisations
RECETTES (RESSOURCES PROPRES) = a + b		7 948 939,08	1 035 961,86
Ressources propres externes de l'année (a)		230 000,00	232 399,09
10222	FCTVA	230 000,00	232 399,09
10223	TLE	0,00	0,00
10226	Taxe d'aménagement	0,00	0,00
10228	Autres fonds	0,00	0,00
138	Autres subvent ⁿ invest. non transf.	0,00	0,00
26...	Participations et créances rattachées		
27...	Autres immobilisations financières		
Ressources propres internes de l'année (b) (2)		7 718 939,08	803 562,77
15...	Provisions pour risques et charges		
169	Primes de remboursement des obligations	0,00	0,00
26...	Participations et créances rattachées		
27...	Autres immobilisations financières		
28...	Amortissement des immobilisations		
28031	Frais d'études	1 110,00	1 100,64
28051	Concessions et droits similaires	99 000,00	98 613,51
28121	Plantations d'arbres et d'arbustes	18 000,00	17 667,98
28128	Autres aménagements de terrains	22 000,00	27 273,56
28138	Autres constructions	4 200,00	0,00
28152	Installations de voirie	1 400,00	1 386,91
281532	Réseaux d'assainissement	27 000,00	26 296,75
281533	Réseaux câblés	1 000,00	909,80
281578	Autre matériel et outillage de voirie	463 000,00	462 691,64
28158	Autres installat ⁿ , matériel et outillage	22 000,00	21 968,67
281738	Autres constructions (m. à dispo)	0,00	4 173,00
281788	Autres immo. corporelles (m. à dispo)	0,00	98 397,79
28181	Installations générales, aménagt divers	400,00	370,00
28182	Matériel de transport	20 000,00	19 358,67
28183	Matériel de bureau et informatique	15 500,00	15 408,14
28184	Mobilier	4 000,00	3 917,36
28188	Autres immo. corporelles	110 100,00	4 028,35
29...	Prov. pour dépréciat ⁿ immobilisations		
39...	Prov. dépréciat ⁿ des stocks et en-cours		
481...	Charges à rép. sur plusieurs exercices		
49...	Prov. dépréc. comptes de tiers		
59...	Prov. dépréc. comptes financiers		
024	Produits des cessions d'immobilisations	0,00	0,00
021	Virement de la sect ⁿ de fonctionnement	6 910 229,08	0,00

	Opérations de l'exercice III	Restes à réaliser en recettes au 31/12	Solde d'exécution R001 de l'exercice précédent	Affectation R1068 de l'exercice précédent	TOTAL IV
Total ressources propres disponibles	1 035 961,86	0,00	222 137,49	515 602,95	1 773 702,30

	Montant	
Dépenses à couvrir par des ressources propres	II	1 246 183,81
Ressources propres disponibles	IV	1 773 702,30
Solde	V = IV - II (3)	527 518,49

(1) Les comptes 15, 169, 26, 27, 28, 29, 39, 481, 49 et 59 sont à détailler conformément au plan de comptes.

(2) Les comptes 15, 29, 39, 49 et 59 sont présentés uniquement si la commune ou l'établissement applique le régime des provisions budgétaires.

(3) Indiquer le signe algébrique.

IV – ANNEXES	IV
ELEMENTS DU BILAN ETAT DE VENTILATION DES DEPENSES ET RECETTES DES SERVICES ASSUJETTIS A LA TVA – SECTION DE FONCTIONNEMENT	A7.2.1

(Article R. 2313-3 du CGCT – Services assujettis sans faire l'objet d'un budget distinct du budget général)

Collecte Emballages (1)**A7.2.1 – SECTION DE FONCTIONNEMENT – DEPENSES**

DEPENSES – MANDATS EMIS		
Article (2)	Libellé (2)	Montant
011	Charges à caractère général	4 847 216,21
611	Contrat de prestation de services	4 847 216,21
012	Charges de personnel, frais assimilés	0,00
65	Autres charges de gestion courante	0,00
66	Charges financières	0,00
67	Charges exceptionnelles	0,00
68	Dotations provisions semi-budgétaires (3)	0,00
014	Atténuations de produits	0,00
Total des dépenses réelles		4 847 216,21
042	Opérat° ordre transfert entre sections	0,00
043	Opérat° ordre intérieur de la section	0,00
Total des dépenses d'ordre		0,00
TOTAL GENERAL		4 847 216,21

A7.2.1 – SECTION DE FONCTIONNEMENT – RECETTES

RECETTES – TITRES EMIS		
Article (2)	Libellé (2)	Montant
70	Produits services, domaine et ventes div	441 972,56
7013	Ventes de produits résiduels	441 972,56
73	Impôts et taxes	0,00
74	Dotations et participations	0,00
75	Autres produits de gestion courante	0,00
76	Produits financiers	0,00
77	Produits exceptionnels	0,00
78	Reprises provisions semi-budgétaires (3)	0,00
013	Atténuations de charges	0,00
Total des recettes réelles		441 972,56
042	Opérat° ordre transfert entre sections	0,00
043	Opérat° ordre intérieur de la section	0,00
Total des recettes d'ordre		0,00
TOTAL GENERAL		441 972,56

(1) Compléter par le nom du service assujetti à la TVA.

(2) Détailler les chapitres budgétaires par article conformément au plan de comptes appliqué par le service.

(3) Si la commune ou l'établissement a opté pour les provisions semi-budgétaires.

IV – ANNEXES	IV
ELEMENTS DU BILAN	
ETAT DE VENTILATION DES DEPENSES ET RECETTES DES SERVICES ASSUJETTIS A LA TVA – SECTION D'INVESTISSEMENT	A7.2.2

(Article R. 2313-3 du CGCT – Services assujettis sans faire l'objet d'un budget distinct du budget général)

Collecte Emballages(1)

A7.2.2 – SECTION D'INVESTISSEMENT - DEPENSES

DEPENSES – MANDATS EMIS		
Article (2)	Libellé (2)	Montant
10	Dotations, fonds divers et réserves	0,00
13	Subventions d'investissement	0,00
16	Emprunts et dettes assimilées	0,00
20	Immobilisations incorporelles (hors opérations.)	0,00
204	Subventions d'équipement versées (hors opérations)	0,00
21	Immobilisations corporelles (hors opérations)	0,00
22	Immobilisations reçues en affectation (hors opérations)	0,00
23	Immobilisations en cours (hors opérations)	0,00
26	Participat ^o et créances rattachées	0,00
27	Autres immobilisations financières	0,00
Opérations d'équipement (1 ligne par opération)		
Opérations pour compte de tiers (1 ligne par opération)		
Total des dépenses réelles		0,00
040	Opérat ^o ordre transfert entre sections	0,00
041	Opérations patrimoniales	0,00
Total des dépenses d'ordre		0,00
TOTAL GENERAL		0,00

A7.2.2 – SECTION D'INVESTISSEMENT – RECETTES

RECETTES – TITRES EMIS		
Article (2)	Libellé (2)	Montant
10	Dotations, fonds divers et réserves	0,00
13	Subventions d'investissement	0,00
16	Emprunts et dettes assimilées	0,00
20	Immobilisations incorporelles	0,00
204	Subventions d'équipement versées	0,00
21	Immobilisations corporelles	0,00
22	Immobilisations reçues en affectation	0,00
23	Immobilisations en cours	0,00
26	Participat ^o et créances rattachées	0,00
27	Autres immobilisations financières	0,00
Opérations pour compte de tiers (1 ligne par opération)		
Total des recettes réelles		0,00
040	Opérat ^o ordre transfert entre sections	0,00
041	Opérations patrimoniales	0,00
Total des recettes d'ordre		0,00
TOTAL GENERAL		0,00

(1) Compléter par le nom du service assujetti à la TVA.

(2) Détailler les chapitres budgétaires par article conformément au plan de comptes appliqué par le service.

IV – ANNEXES	IV
ELEMENTS DU BILAN ETAT DE REPARTITION DE LA TEOM	A7.3.1

(COMMUNES ET GROUPEMENTS DE 10 000 HABITANTS ET PLUS, article L. 2313-1)

A7.3.1 – SECTION DE FONCTIONNEMENT – DEPENSES

DEPENSES (1)		
Article (2)	Libellé (2)	Montant
011	Charges à caractère général	23 020 501,29
6042	Achats prestation service	5 640,00
60611	Eau et assainissement	5 620,13
60612	Energie - Electricité	29 157,82
60622	Carburant	7 850,26
60623	Alimentation	4 617,21
60628	Autres fournitures non stockées	851,70
60631	Fournitures d'entretien	1 496,47
60632	Fournitures de petit équipement	11 679,50
60636	Vêtements de travail	715,41
6064	Fournitures administratives	3 104,24
6068	Autres matières et fournitures	9 302,27
611	Contrats de prestations de services	21 439 065,21
6122	Crédit bail mobilier	21 555,60
6135	Locations mobilières	38 537,89
61513	Autres impôts locaux	22 223,50
61521	Entretien terrains	24 527,43
615221	Entretien réparations bâtiments publics	26 488,74
615231	Entretien réparations voiries	3 222,00
615232	Entretien répartition réseaux	15 997,71
61551	Entretien matériel roulant	11 498,44
61558	Entretien autres biens mobiliers	34 124,50
6156	Maintenance	267 871,79
6161	Multirisques	12 259,14
6168	Autres primes d'assurance	9 130,65
617	Etudes et recherches	105 207,90
6182	Documentation générales et techniques	5 528,81
6184	Versements à des organismes de formation	7 453,00
6185	Frais de colloques et de séminaires	210,00
6225	Indemnités aux comptables et régisseurs	4 336,21
6226	Honoraires	15 258,00
6227	Frais d'actes et de contentieux	3 246,00
6228	Divers	59 772,00
6231	Annonces et insertions	70 999,46
6232	Fêtes et cérémonies	23 125,03
6236	Catalogues et imprimés	42 565,20
6238	Divers	88 079,92
6247	Transports collectifs	10 837,59
6251	Voyages et déplacements	1 101,94
6257	Réceptions	4 271,53
6261	Frais d'affranchissement	14 996,29
6262	Frais de télécommunications	11 491,70
6281	Concours divers (cotisations)	20 552,91
6282	Frais de gardiennage	129 758,97
6283	Frais de nettoyage des locaux	38 802,76
62875	Remb frais aux communes	150 000,00
6288	Autres services extérieurs	167 476,46
63512	Taxes foncières	38 792,00
637	Autres impôts taxes	100,00

DEPENSES (1)		
Article (2)	Libellé (2)	Montant
012	Charges de personnel, frais assimilés	1 523 966,91
6218	Autres personnel extérieur	14 664,32
6331	Versement de transport	15 164,29
6332	Cotisations versées au FNAL	3 907,49
6336	Cotisations CNFPT et CDGFPT	12 587,99
6338	Autres impôts taxes sur rémunérations	2 344,47
64111	Rémunération principale titulaires	520 820,83
64112	NBI SFT indemnité résidence	41 245,75
64118	Autres indemnités titulaires	213 911,18
64131	Rémunération non tit.	258 246,78
64162	Emplois d'avenir	20 153,02
6451	Cotisation à l'URSSAF	162 635,24
6453	Cotisations aux caisses de retraites	177 724,76
6454	Cotisations aux ASSEDIC	16 016,58
6455	Cotisation pour assurance du personnel	15 691,10
6475	Médecine du travail pharmacie	2 585,21
6478	Autres charges sociales diverses	6 757,04
6488	Autres charges	39 510,86
65	Autres charges de gestion courante	133 087,31
6531	Indemnités	88 861,21
6532	Frais de mission	1 022,94
6533	Cotisations de retraite	8 598,38
6535	Formation	3 202,00
6541	Créances admises en non-valeur	14 402,80
6574	Subv fonct Association	17 000,00
66	Charges financières	247 502,78
66111	Intérêts réglés à échéance	257 053,29
66112	Intérêts Rattachement des ICNE	-9 550,51
67	Charges exceptionnelles	7 064,81
6711	Intérêts moratoires pénalité / marché	43,19
6718	Autres charges exceptionnelles gestion	1 335,99
673	Titres annulés	5 685,63
678	Autres charges exceptionnelles	0,00
68	Dotations provisions semi-budgétaires (3)	0,00
014	Atténuations de produits	0,00
Total des dépenses réelles		24 932 123,10
042	Opérat° ordre transfert entre sections	804 762,77
675	Valeurs comptables immobilisations cédés	569,67
6761	Différences sur réalisations (positives)	630,33
6811	Dot. amortissement	803 562,77
043	Opérat° ordre Intérieur de la section	0,00
Total des dépenses d'ordre		804 762,77
TOTAL GENERAL		25 736 885,87

A7.3.1 – SECTION DE FONCTIONNEMENT – RECETTES

RECETTES (1)		
Article (2)	Libellé (2)	Montant
Recettes issues de la TEOM		23 836 842,45
7331	Taxe enlèvement OM	23 836 842,45
Dotations et participations reçues		1 920 580,93
7478	Participat Autres organismes	1 920 580,93
Autres recettes de fonctionnement éventuelles		5 114 822,90
70	Produits services, domaine et ventes div	2 175 058,13

RECETTES (1)		
Article (2)	Libellé (2)	Montant
7013	Ventes de produits résiduels	959 286,22
7018	Autres ventes de produits finis	4 450,00
70323	Redev occupat domaine public communal	650,00
70388	Autras redevances et recettes diverses	2 740,00
70612	Redevance spéciale enlèvement ordures	819 805,94
70841	Mise à dispo personnel	264 232,19
70872	Remb frals BA	123 893,78
75	Autres produits de gestion courante	59 593,20
7588	Autres produits div de gestion courante	59 593,20
76	Produits financiers	0,00
77	Produits exceptionnels	1 194 039,40
7711	Pénalités perçus	14 110,00
7714	Recouvrt créances admises en non valeur	44,09
7718	Autres produits except opérat gestion	241 150,41
775	Produits des cessions d'immob	1 200,00
7788	Produits exceptionnels divers	937 534,90
78	Reprises provisions semi-budgétaires (3)	1 498 585,20
7817	Rep prov dépréc actifs circulants	1 498 585,20
013	Atténuations de charges	23 095,11
6419	Remboursements rémunérations personnel	23 095,11
Total des recettes réelles		30 872 246,28
042	<i>Opérat° ordre transfert entre sections</i>	<i>14 247,90</i>
777	<i>Quote part subv invest transf cpte résul</i>	<i>14 247,90</i>
043	<i>Opérat° ordre Intérieur de la section</i>	<i>0,00</i>
Total des recettes d'ordre		14 247,90
TOTAL GENERAL		30 886 494,18

(1) Dépenses et recettes, directes et indirectes, afférentes à l'exercice de la compétence visée à l'article L. 2313-1 du CGCT.

(2) Détailler les chapitres budgétaires par article conformément au plan de comptes appliqué par la commune ou l'établissement.

(3) Si la commune ou l'établissement applique les provisions semi-budgétaires.

IV – ANNEXES	IV
ELEMENTS DU BILAN	
ETAT DE REPARTITION DE LA TEOM	A7.3.2

(COMMUNES ET GROUPEMENTS DE 10 000 HABITANTS ET PLUS, article L. 2313-1)

A7.3.2 – SECTION D'INVESTISSEMENT – DEPENSES

DEPENSES (1)		
Article (2)	Libellé (2)	Montant
Remboursement d'emprunts et dettes assimilées		868 502,03
1641	Emprunts en euros	868 502,03
Acquisitions d'immobilisations		1 739 052,20
2031	Frais d'études	28 407,60
2051	Concession droits similaires	19 535,11
2128	Autres agencements et aménagements	3 492,00
21318	Autres bâtiments publics	744,00
2135	Installations générales agencements	7 630,88
21532	Réseaux d'assainissement	28 928,70
21538	Autres réseaux	27 120,72
21578	Autres matériel et outillage de voirie	1 545 276,71
2158	Autres inst matériel outil technique	12 892,04
2183	Matériel de bureau et informatique	10 293,12
2184	Mobilier	16 504,90
2188	Autres immobilisation corporelles	13 451,78
2313	Constructions	23 974,84
27838	Créances Autres établissements publics	1 000,00
Opérations d'équipement (1 ligne par opération)		
Autres dépenses éventuelles		0,00
Opérations pour compte de tiers (1 ligne par opération)		
Total des dépenses réelles		2 607 554,23
040	<i>Opérat° ordre transfert entre sections</i>	14 247,90
13918	<i>Autres subvention d'équipement</i>	14 247,90
041	<i>Opérations patrimoniales</i>	0,00
Total des dépenses d'ordre		14 247,90
TOTAL GENERAL		2 621 802,13

A7.3.2 – SECTION D'INVESTISSEMENT – RECETTES

RECETTES (1)		
Article (2)	Libellé (2)	Montant
Souscription d'emprunts et dettes assimilées		0,00
Dotations et subventions reçues		1 440 969,42
10222	FCTVA	232 399,09
1068	Excédents de fonctionnement capitalisés	515 602,95
1312	Subv transf Régions	21 185,42
1318	Autres subvention d'équipement	667 055,46
238	Avances versées commandes immo corp	4 726,50
Autres recettes éventuelles		0,00
Opérations pour compte de tiers (1 ligne par opération)		
Total des recettes réelles		1 440 969,42
040	<i>Opérat° ordre transfert entre sections</i>	804 782,77
192	<i>Plus ou moins values sur cession immo</i>	630,33
2182	<i>Matériel de transport</i>	569,67
28031	<i>Frais d'études</i>	1 100,64
28051	<i>Concessions et droits similaires</i>	98 613,61
28121	<i>Plantations d'arbres et d'arbustes</i>	17 667,98
28128	<i>Autres aménagements de terrains</i>	27 273,56
28152	<i>Installations de voirie</i>	1 386,91
281532	<i>Réseaux d'assainissement</i>	26 296,75

RECETTES (1)		
Article (2)	Libellé (2)	Montant
281533	Réseaux câblés	909,80
281578	Autre matériel et outillage de voirie	462 691,64
28158	Autres installat matériel et outillage	21 968,67
281738	Autres constructions	4 173,00
281788	Autres immo corporeiles	98 397,79
28181	Installations générales	370,00
28182	Matériel de transport	19 358,67
28183	Matériel de bureau et informatique	15 408,14
28184	Mobilier	3 917,36
28188	Autres immo corporeiles	4 028,35
041	Opérations patrimoniales	0,00
Total des recettes d'ordre		804 762,77
TOTAL GENERAL		2 245 732,19

(1) Dépenses et recettes, directes et indirectes, afférentes à l'exercice de la compétence visée à l'article L. 2313-1 du CGCT.

(2) Détailler les chapitres budgétaires par article conformément au plan de comptes appliqué par la commune ou l'établissement.

IV – ANNEXES	IV
ELEMENTS DU BILAN	
VARIATION DU PATRIMOINE (article R. 2313-3 du CGCT) – ENTREES	A10.1

A10.1 – ETAT DES ENTREES D'IMMOBILISATIONS

Modalités et date d'acquisition	Désignation du bien	Valeur d'acquisition (coût historique)	Cumul des amortissements	Durée de l'amortissement
Acquisitions à titre onéreux				
31/12/2006	Aménagement Site (21525)	4 186 768,20	0,00	0
04/03/2010	Acquisition bacs SIRM (20170023)	29 516,35	2 950,00	10
01/03/2011	Bacs OM 2011 SIRM (20170024)	350 612,96	31 041,00	10
07/05/2012	Acquisition bacs SIRM (20170025)	9 956,72	995,00	10
18/04/2013	Caissettes verre SIRM (20170029)	1 273,74	573,74	3
25/04/2013	Acquisition bacs SIRM (20170026)	8 351,91	835,00	10
06/06/2013	Acquisition bacs SIRM (20170030)	9 358,90	935,00	10
11/10/2013	Caissettes vertes SIRM (20170033)	1 327,58	298,00	5
25/10/2013	Caissettes SIRM (20170031)	592,02	0,00	1
18/11/2013	Dalle béton AV SIRM	2 977,44	297,00	10
18/11/2013	Acquisition bacs SIRM (20170032)	4 801,10	617,00	8
31/12/2013	Bacs SIRM (20170027)	1 607,42	896,42	3
31/12/2013	Acquisition bacs SIRM (20170028)	6 401,47	617,00	10
31/12/2013	Fourniture et pose AV SIRM (20170054)	7 285,70	726,00	10
14/03/2014	Caissettes La Ville du Bois (20170034)	832,80	0,00	1
27/05/2014	Bacs SIRM (20170037)	4 014,30	418,00	10
16/06/2014	Caissettes vertes Linas (20170036)	666,00	0,00	1
02/10/2014	Caissettes vertes SIRM (20170038)	666,00	0,00	1
02/10/2014	Caissettes vertes Monthéry (20170039)	666,00	0,00	1
29/12/2014	Dalle béton AV Linas	3 294,00	329,00	10
29/12/2014	Caissettes vertes Ballainvilliers (20170042)	792,00	0,00	1
31/12/2014	Fourniture et pose AV SIRM (20170022)	7 353,00	735,00	10
31/12/2014	Bacs SIRM (20170035)	1 202,40	0,00	1
31/12/2014	Acquisition bacs SIRM (20170040)	4 029,30	402,00	10
31/12/2014	Conteneurs AV SIRM (20170041)	13 464,00	1 346,00	10
03/03/2015	Bacs SIRM (20170052)	792,00	0,00	1
03/03/2015	Bacs SIRM (20170053)	843,19	0,00	1
18/05/2015	Bacs SIRM (20170046)	13 452,84	1 345,00	10
02/07/2015	Caissettes jaunes et vertes SIRM (20170043)	994,80	0,00	1
02/07/2015	Caissettes vertes (20170044)	666,00	0,00	1
31/12/2015	Caissettes vertes (20170045)	666,00	0,00	1
31/12/2015	Bacs SIRM (20170047)	7 316,06	731,00	10
31/12/2015	Bacs SIRM (20170048)	4 782,60	478,00	10
31/12/2015	Bacs SIRM (20170049)	17 832,77	1 783,00	10
31/12/2015	Bacs SIRM (20170050)	5 748,34	574,00	10
31/12/2015	Bacs SIRM (20170051)	97,63	0,00	1
19/01/2017	HQ16-00003P TRAVAUX DE MODIFICATION HYDRAULIQUE DE	28 928,70	0,00	15
27/01/2017	SOLUTION DE BASE	7 880,00	0,00	2
27/01/2017	ACHAT D'UN DISQUE DUR	284,40	0,00	1
27/01/2017	PHASE 2, 20 CONTENEURS SEMI-ENTERRÉS	86 976,00	0,00	8
30/01/2017	TRVX INSTALLATION SÉLECTIVITÉ PROTECTION IS PC23V16A	3 408,12	0,00	0
30/01/2017	FOURNITURES & LIVRAISONS DE BACS RS	8 469,18	0,00	8
08/02/2017	FOURNITURES & LIVRAISONS DE BACS (STO)	3 768,98	0,00	8
08/02/2017	PANNEAUX EXPOSITION VOEUX	2 546,16	0,00	5
08/02/2017	FOURNITURE & LIVRAISONS DE BACS (STO)	9 286,98	0,00	8
08/02/2017	FOURNITURE & LIVRAISONS CONTENEURS JANV17	22 855,81	0,00	8
14/02/2017	ACHAT CADRES EXPOSITION RECYCLES SIOM	485,86	0,00	1
21/02/2017	PHASE 1 CONTENEURS SEMI ENTERRÉS VERRE	86 976,00	0,00	8
06/03/2017	COMPOSTEURS GARDIGAME	7 880,40	0,00	8
07/03/2017	ARMOIRE ET ÉTAGÈRE SÉCURITÉ	1 819,44	0,00	10
07/03/2017	FURE&LIVR.CONTENEURS FEVR17	27 500,32	0,00	8
17/03/2017	MOE PAC VERRE-LONGJUMPLAN	7 230,46	0,00	8

SIOM DE LA VALLEE DE CHEVREUSE - BUDGET PRINCIPAL COLLECTE OM - CA - 2017

Modalités et date d'acquisition	Désignation du bien	Valeur d'acquisition (coût historique)	Cumul des amortissements	Durée de l'amortissement
17/03/2017	MOE PAC VERRE-VILLEBON/PALAISEAU	5 775,08	0,00	8
17/03/2017	MOE PAC VERRE-VAUHALLAN/IGNY	4 820,86	0,00	8
17/03/2017	MOE PAC VERRE-ST RÉMY/CHEVREUSE	3 213,26	0,00	8
17/03/2017	MOE PAC VERRE-GIF/BURES	9 399,09	0,00	8
17/03/2017	MOE PAC VERRE-LES ULIS/ORSAY	5 234,30	0,00	8
20/03/2017	CAISSETTE VERTE 32 LITRES LA VILLE DU BOIS	1 332,00	0,00	5
27/03/2017	GERBEUR & TRANSPALE	1 750,80	0,00	10
30/03/2017	COMPOSTEURS GARDIGAME 850 L QUANTITÉ 3	1 074,60	0,00	1
30/03/2017	ACQ. COMPOSTEURS ET BIO SEAU	20 180,00	0,00	8
30/03/2017	FOURNITURES CONTENEUR ENTERRE	2 251,72	0,00	8
06/04/2017	FURE&LIVR.CONTENEURS MARS17	33 338,17	0,00	8
18/04/2017	CAV ZAC QUARTIER ECOLE POLYTECHNIQUE -	44 525,09	0,00	8
25/04/2017	ACHAT MODULE RANGEMENT	449,16	0,00	1
25/04/2017	TRAVAUX GC-BURES S/YVETTE	85 635,67	0,00	8
25/04/2017	TRAVAUX GC-CHAMPLAN	24 817,80	0,00	8
25/04/2017	TRAVAUX GC-CHEVREUSE	28 070,90	0,00	8
25/04/2017	TRAVAUX GC-GIF S/YVETTE	21 074,99	0,00	8
25/04/2017	TRAVAUX GC-IGNY	37 128,23	0,00	8
25/04/2017	TRAVAUX GC-LES ULIS	36 027,52	0,00	8
25/04/2017	TRAVAUX GC-LONGJUMEAU	55 720,73	0,00	8
25/04/2017	TRAVAUX GC-ORSAY	21 537,28	0,00	8
25/04/2017	TRAVAUX GC-PALAISEAU	36 781,37	0,00	8
25/04/2017	TRAVAUX GC-ST RÉMY LES CHEVREUSE	7 832,07	0,00	8
25/04/2017	TRAVAUX GC-VAUHALLAN	16 437,96	0,00	8
25/04/2017	TRAVAUX GC-VILLEBON	27 386,27	0,00	8
25/04/2017	TRAVAUX GC-TRVX SUPPLEMENTAIRE	1 069,22	0,00	8
25/04/2017	PAC VERRE-COLONNES AÉRIENNES MOVEA	4 566,00	0,00	8
02/05/2017	FOURNITURE & LIVRAISON CONTENEURS AVRIL17	24 267,59	0,00	8
10/05/2017	FURE & LIVRAISON DE PUCE REDEVANCE SPEC	1 625,68	0,00	8
10/05/2017	FURE & LIVRAISON DE BACS ROULANTS	13 565,46	0,00	8
15/05/2017	FOURNITURE & LIVRAISON BACS ROULANT	11 816,58	0,00	8
24/05/2017	PAC VERRE - 12 CONTENEURS	14 212,80	0,00	8
31/05/2017	F18-0285 ACCOMP.ACCÈS SITE PHASE ÉTUDE	2 580,00	0,00	0
31/05/2017	MOBILIERS DÉCHETTERIE	683,53	0,00	1
02/06/2017	FOURNITURE & LIVRAISON CONTENEURS MAI17	22 114,54	0,00	8
19/06/2017	ACHAT DE MONITEURS INFORMATIQUES	1 100,40	0,00	5
29/06/2017	RENOUVELLEMENT LICENCES ANTI VIRUS, SAUVEGARDE	778,20	0,00	1
30/06/2017	TOMTOM VIA52EUR48	169,99	0,00	1
30/06/2017	LICENCES TELIOS SPÉCIFIQUE DÉDIÉE AU PES V2	7 200,00	0,00	2
03/07/2017	FOURNITURE & LIVRAISON CONTENEURS JUIN 17	24 303,04	0,00	8
17/07/2017	PHASE 3 - 5 CONTENEURS SEMI-ENTERRES	21 744,00	0,00	8
17/07/2017	CONTENEURS SIRM	34 182,84	0,00	8
17/07/2017	ACHAT ORDINATEUR POUR SERVICE RH	1 328,40	0,00	5
18/07/2017	FURES & LIVR.BACS ROULANTS ET DE PIÈCES DETACHEES	7 429,38	0,00	8
18/07/2017	ACHAT DE BIO SEAU DE 7L	735,00	0,00	1
18/07/2017	TRAVAUX GC PAC-VERRE BURES	6 170,09	0,00	8
18/07/2017	TRAVAUX GC PAC-VERRE IGNY	19 089,88	0,00	8
18/07/2017	TRAVAUX GC PAC-VERRE LES ULIS	10 748,70	0,00	8
18/07/2017	TRAVAUX GC PAC-VERRE VILLEJUST	20 288,87	0,00	8
18/07/2017	TRAVAUX SUPPL. GC PAC VERRE	3 138,86	0,00	8
25/07/2017	IMPLANTATION DE CONTENEURS A VERRE	2 288,60	0,00	8
25/07/2017	COMMUNICATEUR POUR INSTALLATION NOUVEAU TEL	849,60	0,00	1
25/07/2017	ACQUISITIONS MICROSOFT WINDOWS	2 876,40	0,00	5
25/07/2017	1 FAUTEUIL & 1 REPOSE PIED	239,60	0,00	1
25/07/2017	FOURNITURE BACS & PIÈCES DETACHEES RS	14 268,18	0,00	8
11/08/2017	TRAVAUX GC PAC-VERRE GIF	39 312,23	0,00	8
11/08/2017	TRAVAUX GC PAC-VERRE LONGJ	20 193,17	0,00	8
11/08/2017	FOURNITURE & LIVRAISON DES BACS ROULANTS ST	9 526,98	0,00	8
11/08/2017	INSTALLATION & MISE SERVICE NOUVEAU TÉLÉPHONE FIXE	4 222,56	0,00	0

SIOM DE LA VALLEE DE CHEVREUSE - BUDGET PRINCIPAL COLLECTE OM - CA - 2017

Modalités et date d'acquisition	Désignation du bien	Valeur d'acquisition (coût historique)	Cumul des amortissements	Durée de l'amortissement
11/08/2017	FOURNITURE FLOTTE TÉLÉPHONE FIXE	7 739,56	0,00	5
11/08/2017	TRAVAUX SECURISATION DU SITE	744,00	0,00	0
11/08/2017	FOURNITURE & LIVRAISON CONTENEURS JUILLET17	26 183,05	0,00	8
16/08/2017	TABLEAU BLANC + PACK CHEVALET	602,45	0,00	1
22/08/2017	RENOUVELLEMENT LICENCES FIREWALL	673,20	0,00	1
25/08/2017	CAV PLACE DE LA MAIRIE SACLAY	9 204,24	0,00	8
25/08/2017	PLACE FRANCOIS COLLET IGNY	8 746,16	0,00	8
25/08/2017	CAV MAIRIE IGNY	9 280,17	0,00	8
25/08/2017	CAV RUE DU MOULIN IGNY	9 079,11	0,00	8
25/08/2017	CROIX BRETON LONGJ	71 650,94	0,00	8
11/09/2017	FOURNITURE & LIVRAISON CONTENEU	26 662,39	0,00	8
11/09/2017	TABLES ET CHAISES CUISINE + SIÈGE DIRECTION	1 638,00	0,00	1
22/09/2017	CAV ZAC DE LA RUCHERE	44 525,09	0,00	8
25/09/2017	FOURNITURE & POSE DE 5 COMPTEURS D'ENERGIE	5 970,84	0,00	10
27/09/2017	FOURNITURE & LIVRAISON BACS ROULANTS	6 745,99	0,00	8
02/10/2017	ACHAT BROUYEUR	13 398,00	0,00	8
06/10/2017	FOURNITURE & LIVRAISON CONTENEURS SEPT 17	35 083,02	0,00	8
09/10/2017	PHASE4, 2 CONTENEURS SEMI-ENTERRES	7 779,60	0,00	8
16/10/2017	GARANTIE FINANCIÈRE F74 000 28380 DU 02/10/2017	1 000,00	0,00	0
19/10/2017	CAISSETTE VERTE 32L	666,00	0,00	1
19/10/2017	TABLES PLIANTES POUR MANIFESTATIONS	282,87	0,00	1
19/10/2017	FOURNITURE & LIVRAISON PUCE ÉLECTRONIQUE RS	1 625,66	0,00	8
31/10/2017	MOE PAC VERRE - PHASE 2	10 096,03	0,00	8
13/11/2017	AMO CONSTRUCT* /EXPLOITATION DECH-RESSOURCERIE	19 260,00	0,00	0
21/11/2017	FOURNITURE & LIVRAISON CONTENEURS OCT 17	26 371,41	0,00	8
21/11/2017	IMPRIMANTE DÉCHÈTERIE	651,53	0,00	1
21/11/2017	CERTIFICAT SSL-SECURISATION CERTIFICAT MESSAGERIE	158,40	0,00	1
01/12/2017	BIO SEAU 7 LITRES	600,00	0,00	1
01/12/2017	COUVERCLES COMPOSTEURS 200L	7 296,00	0,00	8
12/12/2017	FOURNITURE & LIVRAISON CONTENEURS NOV 17	22 733,48	0,00	8
20/12/2017	EXPERTISE HUMIDITÉ BUREAUX	2 220,00	0,00	5
20/12/2017	FOURNITURE & LIVRAISON CONTENEURS ROULANTS	10 506,78	0,00	8
20/12/2017	RENOUVELLEMENT LICENCE PAO	2 016,71	0,00	2
20/12/2017	MARQUAGE SOL & PANNEAUX DECHETTERIE	1 260,00	0,00	15
20/12/2017	POSE ET FOURNITURE PANNEAUX SUITE SINISTRE	948,00	0,00	1
20/12/2017	RÉALISATION D'UN MARQUAGE SOL SORTIE PARKING BOM	468,00	0,00	1
20/12/2017	FURE & POSE PANNEAUX ANGLE BAT OTUS (SINISTRE)	816,00	0,00	1
20/12/2017	LOMBRICOMPOSTEUR	326,46	0,00	1
20/12/2017	FOURNITURE & LIVRAISON BACS ROULANTS DECH	10 189,38	0,00	8
29/12/2017	AMÉNAGEMENT ESP.PEDAGOGIQUE "CUISINE"	9 167,80	0,00	10
29/12/2017	AMÉNAGEMENT ESP.PEDAGOGIQUE "CUISINE" SUITE	682,20	0,00	1
29/12/2017	CAV SACLAY RESIDENCE ANTIN	13 452,19	0,00	8
29/12/2017	CAV LONGJUMEAU FOYER AUTOMNE	9 079,11	0,00	8
29/12/2017	CAV SACLAY CLOS HÔPITAL	31 610,41	0,00	8
29/12/2017	CAV IGNY PROG BELLEVUE	13 462,19	0,00	8
02/01/2018	REPLACEMENT DOUCHE DE SÉCURITÉ EN DÉCH	4 970,40	0,00	10
02/01/2018	RENOUVELLEMENT DE 3 POSTES INFORMATIQUE	3 032,40	0,00	5
02/01/2018	MG17020101 ACHAT DE 3 PACKS OFFICE POUR NOUVEAUX O	849,80	0,00	1
02/01/2018	TRAVAUX D'ASSAINISSEMENT ENTRÉE BUREAUX	27 120,72	0,00	0
02/01/2018	RÉALISATION D'UN LEVÉ DE GÉOMÈTRE POUR	4 347,60	0,00	0
02/01/2018	MONTAGE MEUBLE BUREAU RESP POLE TECHNIQUE	1 642,05	0,00	1

Modalités et date d'acquisition	Désignation du bien	Valeur d'acquisition (coût historique)	Cumul des amortissements	Durée de l'amortissement
Acquisitions à titre gratuit				
Mise à disposition				
Affectation				
Mises en concession ou affermage				
Divers				
03/07/2017	PROJET DÉPLOIEMENT AV EMB	-12 481,97	0,00	1
13/09/2017	SUBV ACQUISITION COMPOSTEURS	-21 185,42	0,00	1
TOTAL GENERAL		6 392 393,49	48 722,18	

IV – ANNEXES	IV
ELEMENTS DU BILAN	
VARIATION DU PATRIMOINE (article R. 2313-3 du CGCT) – SORTIES	A10.2

A10.2 – ETAT DES SORTIES DES BIENS D'IMMOBILISATIONS

Modalités et date de sortie	Désignation du bien	Valeur d'acquisition (coût historique)	Durée de l'amort.	Cumul des amort. antérieurs	Valeur nette comptable au jour de la cession	Prix de cession	Plus ou moins values
Cessions à titre onéreux							
04/04/2017	Achat véh. Renault Scénic (1334) [P]	2 278,88	4	2 278,68	569,67	1 200,00	630,33
Cessions à titre gratuit							
Mise à disposition							
Affectation							
Mises en concession ou affermage							
Mise à la réforme							
Divers							
23/02/2017	Broyeur semi-professionnel (21329) [P]	12 180,00	10	3 654,00	0,00	0,00	0,00
10/08/2017	BACS EMBALLAG MENAGERS (103)	18 184,98	6	18 184,98	0,00	0,00	0,00
10/08/2017	BACS EMBAL MENAGERS (105)	145 533,57	6	145 533,57	0,00	0,00	0,00
10/08/2017	BACS EMBALLAGES (124)	126 459,04	6	126 459,04	0,00	0,00	0,00
10/08/2017	BACS EMBALLAGES 1E TRIM (128)	24 817,90	6	24 817,90	0,00	0,00	0,00
10/08/2017	VENTE DE CONTENEUR (138)	39 884,47	6	39 884,47	0,00	0,00	0,00
10/08/2017	MAINTENANCE BACS LOT1 (139)	19 192,68	6	19 192,68	0,00	0,00	0,00
10/08/2017	DISTRIBUTION CONTENEURS (147)	8 145,73	6	8 145,73	0,00	0,00	0,00
10/08/2017	ACHAT CONTENEURS ET INSTALLAT. (154)	16 591,93	6	16 591,93	0,00	0,00	0,00
10/08/2017	LOGICIELS INFORMATIQUES (159)	10 900,36	1	10 900,36	0,00	0,00	0,00
10/08/2017	LOGICIELS INFORMATIQUES (160)	984,58	1	984,58	0,00	0,00	0,00
10/08/2017	LOT 1 - FOURNIT. CONTENEUR 4T01 (170)	13 685,62	6	13 685,62	0,00	0,00	0,00
10/08/2017	1erT.2002-FOURNITURE & DISTRIB (187)	13 926,04	6	13 926,04	0,00	0,00	0,00
10/08/2017	Bacs 240L (265)	731,95	1	731,95	0,00	0,00	0,00
10/08/2017	Bacs 120L (266)	617,14	1	617,14	0,00	0,00	0,00
10/08/2017	Habillage *caissons (269)	15 129,40	6	15 129,40	0,00	0,00	0,00
10/08/2017	STANDART TELEPHONIQUE (34)	7 594,44	15	7 594,44	0,00	0,00	0,00
10/08/2017	FOURNITURE ARMOIRES DMS (39)	86 976,49	6	86 976,49	0,00	0,00	0,00
10/08/2017	Peugeot 206 gris alu (448)	9 430,00	5	9 430,00	0,00	0,00	0,00
10/08/2017	Agenda électronique (PALM) (581)	320,00	1	320,00	0,00	0,00	0,00
10/08/2017	Casque sans fil pr le standard (583)	322,86	1	322,86	0,00	0,00	0,00
10/08/2017	Logiciel dette Ioan amoff12/08 (611)	41,44	1	41,44	0,00	0,00	0,00
10/08/2017	Installati* poste tel+fax PC (671)	531,02	1	531,02	0,00	0,00	0,00
10/08/2017	Logiciel Office plus 2007 (706)	879,06	1	879,06	0,00	0,00	0,00

SIOM DE LA VALLEE DE CHEVREUSE - BUDGET PRINCIPAL COLLECTE OM - CA - 2017

Modalités et date de sortie	Désignation du bien	Valeur d'acquisition (coût historique)	Durée de l'amort.	Cumul des amort. antérieurs	Valeur nette comptable au jour de la cession	Prix de cession	Plus ou moins values
10/08/2017	Logiciel Office Pro 2007 (708)	424,58	1	424,58	0,00	0,00	0,00
10/08/2017	Licence Power Point 2007 pr VA (710)	203,32	1	203,32	0,00	0,00	0,00
10/08/2017	Logiciel Symantec Endpoint (711)	642,25	1	642,25	0,00	0,00	0,00
10/08/2017	Logiciels Power Point 2007 (815)	197,34	1	197,34	0,00	0,00	0,00
10/08/2017	Logiciel symantec antivirus (87)	802,52	1	802,52	0,00	0,00	0,00
22/08/2017	MISE EN RESEAU ORDINATEURS (110)	2 428,62	2	2 428,62	0,00	0,00	0,00
22/08/2017	ORDINATEUR PORTABLE (120)	4 385,75	2	4 385,75	0,00	0,00	0,00
22/08/2017	ORDINATEUR SOPHIE+KLAPO (121)	4 494,72	2	4 494,72	0,00	0,00	0,00
22/08/2017	INSTAL* VIDEO SURVEIL POSTE CO (126)	12 128,88	6	12 128,88	0,00	0,00	0,00
22/08/2017	PC ARMADA (129)	5 469,60	2	5 469,60	0,00	0,00	0,00
22/08/2017	PC HP VECTRA / OFFICE PME (131)	4 120,65	2	4 120,65	0,00	0,00	0,00
22/08/2017	INSTALLATION D'UN MODEM (136)	288,99	1	288,99	0,00	0,00	0,00
22/08/2017	ROUTEUR ET ANTIVIRUS (140)	2 835,58	2	2 835,58	0,00	0,00	0,00
22/08/2017	Ordinateur Pesage (142)	3 711,85	2	3 711,85	0,00	0,00	0,00
22/08/2017	Ordinateur HP et installation (143)	3 360,42	2	3 360,42	0,00	0,00	0,00
22/08/2017	ACHAT RETROPROJECTEUR (149)	896,15	1	896,15	0,00	0,00	0,00
22/08/2017	ACHAT 1 PC HP VECTRA (150)	2 920,21	2	2 920,21	0,00	0,00	0,00
22/08/2017	ACHAT BIBLIOTHEQUE& ARMOIRE (151)	913,10	1	913,10	0,00	0,00	0,00
22/08/2017	RADIOMETRE DETECTION RADIOACTIV (18)	13 768,79	5	13 768,79	0,00	0,00	0,00
22/08/2017	CABLAGE RESEAU SECR.GENERAL (184)	489,58	1	489,58	0,00	0,00	0,00
22/08/2017	MATERIEL INFORM CONTROLE ACCES (189)	4 849,24	2	4 849,24	0,00	0,00	0,00
22/08/2017	ACHAT SYSTEME MAC & INSTALLAT (190)	989,81	1	989,81	0,00	0,00	0,00
22/08/2017	ACHAT ECRAN HP + IMPRIMANTE (191)	3 325,30	2	3 325,30	0,00	0,00	0,00
22/08/2017	REPLACEMENT CARTE PESAGE (199)	750,13	1	750,13	0,00	0,00	0,00
22/08/2017	PC COMPAQ Evo D510CMT (212)	6 441,64	2	6 441,64	0,00	0,00	0,00
22/08/2017	Serveur HP Netserver TC 4100 (213)	10 352,23	2	10 352,23	0,00	0,00	0,00
22/08/2017	Compaq Evo D510CMT (279)	2 201,18	2	2 201,18	0,00	0,00	0,00
22/08/2017	REAMENAGEMENT CONTROLE ACCES (26)	3 824,15	2	3 824,15	0,00	0,00	0,00
22/08/2017	DD Maxtor 10 GO (280)	376,74	1	376,74	0,00	0,00	0,00
22/08/2017	Moniteur Philips 107E 17" (281)	179,40	1	179,40	0,00	0,00	0,00
22/08/2017	Mémoire KINGSTON (282)	56,21	1	56,21	0,00	0,00	0,00
22/08/2017	Superstack 3 baseLine Switch (283)	711,62	1	711,62	0,00	0,00	0,00
22/08/2017	2 fax xerox 1012 (284)	4 317,56	2	4 317,56	0,00	0,00	0,00
22/08/2017	PC compaq D530+Pack Office (287)	4 531,64	2	4 531,64	0,00	0,00	0,00
22/08/2017	PC compaq D530+Pack Office (289)	2 298,71	2	2 298,71	0,00	0,00	0,00

SIOM DE LA VALLEE DE CHEVREUSE - BUDGET PRINCIPAL COLLECTE OM - CA - 2017

Modalités et date de sortie	Désignation du bien	Valeur d'acquisition (coût historique)	Durée de l'amort.	Cumul des amort. antérieurs	Valeur nette comptable au jour de la cession	Prix de cession	Plus ou moins values
22/08/2017	Compaq Evo D510CMT+Pack of. (293)	2 173,13	2	2 173,13	0,00	0,00	0,00
22/08/2017	Meglatex & Magnolia biposte (294)	3 037,84	1	3 037,84	0,00	0,00	0,00
22/08/2017	HP LaserJet 2300 finances (295) IP]	1 850,99	2	1 850,99	0,00	0,00	0,00
22/08/2017	Fax xerox 1012 (296)	1 913,60	2	1 913,60	0,00	0,00	0,00
22/08/2017	Compaq D530 CMT (297)	1 278,52	1	1 278,52	0,00	0,00	0,00
22/08/2017	Logiciel Adobe Acrobat (298)	416,21	1	416,21	0,00	0,00	0,00
22/08/2017	Appareil Photo Numérique (378)	1 164,00	1	1 164,00	0,00	0,00	0,00
22/08/2017	D530CMT/Onduleur/Pack off. (379)	2 089,41	2	2 089,41	0,00	0,00	0,00
22/08/2017	Onduleur & boîte aux lettres (381)	148,81	1	148,81	0,00	0,00	0,00
22/08/2017	5 portables Toshiba Satellite (383)	6 000,69	2	6 000,69	0,00	0,00	0,00
22/08/2017	DD Maxtor 40 Go Diamond (384)	107,58	1	107,58	0,00	0,00	0,00
22/08/2017	Pack Office XP Pro (386)	472,42	1	472,42	0,00	0,00	0,00
22/08/2017	PC portable HP compaq+souris et sacoche (421)	1 924,36	2	1 924,36	0,00	0,00	0,00
22/08/2017	Ecran plat VIEWSONIC 17 p (426)	374,35	1	374,35	0,00	0,00	0,00
22/08/2017	2 PC portable HP compaq+souris+sacoche (427)	3 848,73	2	3 848,73	0,00	0,00	0,00
22/08/2017	Appareil photo numérique SONY (429)	219,00	1	219,00	0,00	0,00	0,00
22/08/2017	1 PC portable HP compaq (432)	1 804,76	2	1 804,76	0,00	0,00	0,00
22/08/2017	Carte reseau + memoire + pack licences (433)	5 297,08	2	5 297,08	0,00	0,00	0,00
22/08/2017	3 Ordinateurs compaq CENTRINO (458)	4 209,92	2	4 209,92	0,00	0,00	0,00
22/08/2017	Mémoire, module mémoire (515)	374,95	1	374,95	0,00	0,00	0,00
22/08/2017	Mini tour & écran plat (516)	7 931,45	2	7 931,45	0,00	0,00	0,00
22/08/2017	SCP Mémoire & barrettes (517)	4 289,87	2	4 289,87	0,00	0,00	0,00
22/08/2017	Ecran plat (593)	2 365,69	2	1 773,85	0,00	0,00	0,00
22/08/2017	Window small business Serveur (594)	1 219,92	1	1 219,92	0,00	0,00	0,00
22/08/2017	Ecran plat (595)	221,26	1	221,26	0,00	0,00	0,00
22/08/2017	Ecran plat (596)	190,16	1	190,16	0,00	0,00	0,00
22/08/2017	Moniteur LCD noir mult (597)	286,54	1	286,54	0,00	0,00	0,00
22/08/2017	Mat.Informatiq suite Intempérie (598)	2 462,77	2	2 462,77	0,00	0,00	0,00
22/08/2017	Informatique déchetterie (599)	1 158,92	1	1 158,92	0,00	0,00	0,00
22/08/2017	Tour, pack (600)	882,65	1	882,65	0,00	0,00	0,00
22/08/2017	Ecran plat, clavier (602)	203,99	1	203,99	0,00	0,00	0,00
22/08/2017	Moniteur LCD noir mult (604)	286,54	1	286,54	0,00	0,00	0,00
22/08/2017	achat ordinateur bureau direct (68)	2 483,50	2	2 483,50	0,00	0,00	0,00
22/08/2017	Onduleur suite intempérie28/05 (689)	5 531,76	2	5 531,76	0,00	0,00	0,00
22/08/2017	PC Portable THINKPAD R61 (700)	1 179,02	1	1 179,02	0,00	0,00	0,00
22/08/2017	2 Ordinateurs POWERMATEVL260 (702)	1 380,87	1	1 380,87	0,00	0,00	0,00
22/08/2017	Photocopieur 7345 RDC (703)	23 202,40	2	23 202,40	0,00	0,00	0,00

Modalités et date de sortie	Désignation du bien	Valeur d'acquisition (coût historique)	Durée de l'amort.	Cumul des amort. antérieurs	Valeur nette comptable au jour de la cession	Prix de cession	Plus ou moins values
22/08/2017	Ordinateur POWERMATE VL26C (705)	679,91	1	679,91	0,00	0,00	0,00
22/08/2017	ORDINATEURS (72)	12 531,97	2	12 531,97	0,00	0,00	0,00
22/08/2017	Acquisition Serveur (809)	1 507,71	1	1 507,71	0,00	0,00	0,00
22/08/2017	Logiciels et presta* Serveur (810)	5 106,92	2	5 106,92	0,00	0,00	0,00
22/08/2017	Moniteur LCD Philips (811)	389,35	1	389,35	0,00	0,00	0,00
22/08/2017	Open Gouv office pro (812)	1 825,34	2	1 825,34	0,00	0,00	0,00
22/08/2017	Serveur+disque dur+divers (813)	9 595,66	2	9 595,66	0,00	0,00	0,00
22/08/2017	ORDINATEUR BUREAU RESPON TECHN (9)	1 146,26	1	1 146,26	0,00	0,00	0,00
TOTAL GENERAL		611 784,42					630,33

IV – ANNEXES	IV
ELEMENTS DU BILAN OPERATIONS LIEES AUX CESSIONS	A10.3

A10.3 – OPERATIONS LIEES AUX CESSIONS

Pour mémoire		Crédits ouverts (BP + DM)
Chapitre 024	Produits des cessions d'immobilisations	0,00

Produit des cessions		Réalizations
Compte 775	Produits des cessions d'immobilisations	1 200,00
Compte 675	Valeurs comptables des immobilisations cédées	569,67

IV – ANNEXES	IV
ENGAGEMENTS HORS BILAN – ENGAGEMENTS DONNES ET RECUS LISTE DES CONCOURS ATTRIBUES A DES TIERS	B1.7

**B1.7 – LISTE DES CONCOURS ATTRIBUES A DES TIERS EN NATURE OU EN SUBVENTIONS
(Article L. 2313-1 du CGCT)**

Nom des bénéficiaires	Montant du fonds de concours ou de la subvention (numéraire)	Prestations en nature
Personnes de droit privé <u>Associations</u> AMICALE DU PERSONNEL <u>Entreprises</u> <u>Personnes physiques</u> <u>Autres</u>	17 000,00	
Personnes de droit public <u>Etat</u> <u>Régions</u> <u>Départements</u> <u>Communes</u> <u>Etablissements publics (EPCI, EPA, EPIC....)</u> <u>Autres</u>		
TOTAL GENERAL	17 000,00	

IV - ANNEXES

IV

AUTRES ELEMENTS D'INFORMATIONS - ETAT DU PERSONNEL AU 31/12/N

C1.1

C1.1 - ETAT DU PERSONNEL AU 31/12/N

GRADES OU EMPLOIS (1)	CATEGORIES (2)	EMPLOIS BUDGETAIRES (3)			EFFECTIFS POURVUS SUR EMPLOIS BUDGETAIRES EN ETPT (4)		
		EMPLOIS PERMANENTS A TEMPS COMPLET	EMPLOIS PERMANENTS A TEMPS NON COMPLET	TOTAL	AGENTS TITULAIRES	AGENTS NON TITULAIRES	TOTAL
EMPLOIS FONCTIONNELS (a)		1,00	0,00	1,00	1,00	0,00	1,00
Directeur général des services		1,00	0,00	1,00	1,00	0,00	1,00
Directeur général adjoint des services	A	0,00	0,00	0,00	0,00	0,00	0,00
Directeur général des services techniques		0,00	0,00	0,00	0,00	0,00	0,00
Emplois créés au titre de l'article 6-1 de la loi n° 84-53		0,00	0,00	0,00	0,00	0,00	0,00
FILIERE ADMINISTRATIVE (b)		15,00	0,00	15,00	10,00	1,00	11,00
ADJOINT ADMINISTRATIF	C	2,00	0,00	2,00	2,00	0,00	2,00
ADJOINT ADMINISTRATIF PRINCIPAL DE 2EME CLASSE	C	5,00	0,00	5,00	4,00	0,00	4,00
ATTACHE	A	4,00	0,00	4,00	1,00	1,00	2,00
ATTACHE PRINCIPAL	A	1,00	0,00	1,00	1,00	0,00	1,00
REDACTEUR	B	2,00	0,00	2,00	1,00	0,00	1,00
REDACTEUR PRINCIPAL DE 2EME CLASSE	B	1,00	0,00	1,00	1,00	0,00	1,00
FILIERE TECHNIQUE (c)		24,00	0,00	24,00	13,00	6,00	19,00
ADJOINT TECHNIQUE	C	10,00	0,00	10,00	7,00	0,00	7,00
ADJOINT TECHNIQUE PRINCIPAL DE 2EME CLASSE	C	3,00	0,00	3,00	3,00	0,00	3,00
AGENT DE MAITRISE	C	2,00	0,00	2,00	1,00	0,00	1,00
INGENIEUR	A	5,00	0,00	5,00	0,00	5,00	5,00
INGENIEUR PRINCIPAL	A	1,00	0,00	1,00	0,00	0,00	0,00
TECHNICIEN	B	2,00	0,00	2,00	2,00	0,00	2,00
TECHNICIEN PRINCIPAL DE 1ERE CLASSE	B	1,00	0,00	1,00	0,00	1,00	1,00
FILIERE SOCIALE (d)		0,00	0,00	0,00	0,00	0,00	0,00
FILIERE MEDICO-SOCIALE(e)		0,00	0,00	0,00	0,00	0,00	0,00
FILIERE MEDICO-TECHNIQUE (f)		0,00	0,00	0,00	0,00	0,00	0,00
FILIERE SPORTIVE (g)		0,00	0,00	0,00	0,00	0,00	0,00
FILIERE CULTURELLE (h)		0,00	0,00	0,00	0,00	0,00	0,00
FILIERE ANIMATION (i)		0,00	0,00	0,00	0,00	0,00	0,00
FILIERE POLICE (j)		0,00	0,00	0,00	0,00	0,00	0,00
EMPLOIS NON CITES (k) (5)		0,00	0,00	0,00	0,00	0,00	0,00
TOTAL GENERAL (b + c + d + e + f + g + h + i + j + k)		39,00	0,00	39,00	23,00	7,00	30,00

SIOM DE LA VALLEE DE CHEVREUSE - BUDGET PRINCIPAL COLLECTE OM - CA - 2017

- (1) Les grades ou emplois sont désignés conformément à la circulaire n° NOR : INTB9500102C du 23 mars 1995. Les emplois fonctionnels sont également comptabilisés dans leur filière d'origine.
- (2) Catégories : A, B ou C.
- (3) Emplois permanents à temps complet sont comptabilisés pour une unité, les emplois à temps non complet sont comptabilisés à hauteur de la quotité de travail prévue par la délibération créant l'emploi.
- (4) Emplois budgétaires créés par l'assemblée délibérante. Les emplois permanents à temps complet sont comptabilisés pour une unité, les emplois à temps non complet sont comptabilisés à hauteur de la quotité de travail prévue par la délibération créant l'emploi.
(4) Equivalents temps plein annuel travaillé (ETPT). Le décompte est proportionnel à l'activité des agents, mesurée par leur quotité de temps de travail et par leur période d'activité sur l'année :
ETPT = Effectifs physiques * quotité de temps de travail * période d'activité dans l'année
Exemple : un agent à temps plein (quotité de travail = 100 %) présent toute l'année correspond à 1 ETPT ; un agent à temps partiel, à 80 % (quotité de travail = 80 %) présent toute l'année correspond à 0,8 ETPT ; un agent à temps partiel, à 80 % (quotité de travail = 80 %) présent toute l'année correspond à 0,8 ETPT ; un agent à temps partiel, à 80 % (quotité de travail = 80 %) présent toute l'année correspond à 0,8 ETPT (0,8 * 6 / 12).
% présente la moitié de l'année (ex : CDD de 6 mois, recrutement à mi-année) correspond à 0,4 ETPT (0,8 * 6 / 12).
- (5) Par exemple : emplois dont les missions ne correspondent pas à un cadre d'emploi existant, « emplois spécifiques » régis par l'article 139 ter de la loi n° 84-53 du 26 janvier 1984 etc.

IV - ANNEXES		IV
AUTRES ELEMENTS D'INFORMATIONS - ETAT DU PERSONNEL AU 31/12/N		C1.1

C1.1 - ETAT DU PERSONNEL AU 31/12/N (suite)

AGENTS NON TITULAIRES EN FONCTION AU 31/12/N	CATEGORIES (1)	SECTEUR (2)	REMUNERATION (3)		Fondement du contrat (4)	Nature du contrat (5)
			Index (8)	Euros		
Agents occupant un emploi permanent (6)						
ATTACHE	A	ADM		0,00		
INGENIEUR	A	TECH		0,00	3-3-2°	CDD
INGENIEUR	A	TECH		0,00	3-3-2°	CDD
INGENIEUR	A	TECH		0,00	3-3-2°	CDD
INGENIEUR	A	TECH		0,00	3-3-2°	CDD
INGENIEUR	A	TECH		0,00	3-3-2°	CDD
INGENIEUR	A	TECH		0,00	3-3-2°	CDD
TECHNICIEN PRINCIPAL DE 1ERE CLASSE	B	TECH		0,00	3-2	CDD
Agents occupant un emploi non permanent (7)						
EMPLOI D Avenir	C	TECH		0,00	A EMPLOI D Avenir	A
REDACTEUR	B	ADM		0,00	3-1	CDD
REDACTEUR	B	ADM		0,00	3-1	CDD
TOTAL GENERAL				0,00		

(1) CATEGORIES: A, B et C.

(2) SECTEUR: ADM : Administratif.

TECH : Technique.

URB : Urbanisme (dont aménagement urbain).

S : Social.

MS : Médico-social.

MT : Médico-technique.

SP : Sportif.

CU : Culturel.

AN : Animation.

PM : Police.

OTR : Missions non rattachables à une filière.

(3) REMUNERATION : Référence à un indice brut (indiquer le niveau de l'indice brut de la fonction publique ou en euros annuels bruts (indiquer l'ensemble des éléments de la rémunération brute annuelle)).

(4) CONTRAT : Motif du contrat (cf du 28 janvier 1984 modifiée).

3-4° : article 3, 1er alinéa ; accroissement temporaire d'activité.

3-5° : article 3, 2ème alinéa ; accroissement saisonnier d'activité.

3-1 : remplacement d'un fonctionnaire autorisé à servir à temps partiel ou indisponible (maladie, maternité...).

3-2 : vacance temporaire d'un emploi.

3-3-1° : absence de cadre d'emplois de fonctionnaires susceptibles d'assurer les fonctions correspondantes.

3-3-2° : emplois du niveau de la catégorie A lorsque les besoins des services ou la nature des fonctions le justifient.

3-3-3° : emplois à temps non complet des communes de moins de 1 000 habitants et des secrétaires des groupements composés de communes de moins de 1 000 habitants et des groupements composés de communes de moins de 10 000 habitants dont la population moyenne est inférieure à ce seuil.

3-3-4° : emplois des communes de moins de 2 000 habitants et des groupements de communes de moins de 10 000 habitants dont la population moyenne est inférieure à ce seuil, lorsque la quotité de temps de travail est inférieure à 50 %.

3-3-5° : emplois de périmètre ou de suppression d'un service public.

3-4 : article 21 de la loi n° 2012-347 ; contrat à durée indéterminée obligatoirement proposée à un agent contractuel.

38 : article 38 travailleurs handicapés catégorie C.

47 : article 47 recrutements directs sur emplois fonctionnels.

110 : article 110 collaborateurs de groupes de cabinets.

110-1 : collaborateurs de groupes d'élus.

A : autres (préciser).

(5) Indiquer si l'agent contractuel est titulaire d'un contrat à durée déterminée (CDD) ou d'un contrat à durée indéterminée (CDI). Les contrats particuliers devront être labellisés « A / autres » et feront l'objet d'une précision (ex : « contrats aidés »).

(6) Occupent un emploi permanent de la fonction publique territoriale, les agents non titulaires recrutés sur le fondement des articles 3-1, 3-2, 3-3, 38 et 47 de la loi n° 84-53 du 26 janvier 1984, ainsi que les agents qui sont titulaires d'un contrat à durée indéterminée pris sur le fondement de l'article 21 de la loi n° 2012-347.

(7) Occupent un emploi non permanent de la fonction publique territoriale, les agents non titulaires recrutés sur le fondement des articles 3, 110 et 110-1.

SIOM DE LA VALLEE DE CHEVREUSE - BUDGET PRINCIPAL COLLECTE OM - CA - 2017

(8) Si un contrat fixe comme référence de rémunération un traitement hors échelle, il convient de mentionner le chevron conformément à l'article 6 décret 85-1148 du 20 octobre 1985.

IV – ANNEXES	IV
AUTRES ELEMENTS D'INFORMATION ACTIONS DE FORMATION DES ELUS AU 31/12/N	C1.2

C1.2 – ACTIONS DE FORMATION DES ELUS AU 31/12/N (1)

ELUS BENEFICIAIRES DES ACTIONS DE FORMATION	ACTIONS DE FORMATION FINANCEES PAR LA COMMUNE OU L'ETABLISSEMENT
M Michel MARTIN	Forum Centre National du Recyclage

(1) Articles L. 2123-12 et L. 2123-14-1 du CGCT.

IV – ANNEXES	IV
AUTRES ELEMENTS D'INFORMATIONS LISTE DES ORGANISMES DANS LESQUELS LA COLLECTIVITE A PRIS UN ENGAGEMENT FINANCIER	C2

C2 – LISTES DES ORGANISMES DANS LESQUELS A ETE PRIS UN ENGAGEMENT FINANCIER (articles L. 2313-1 et L. 2313-1-1 du CGCT)

Les documents financiers et comptables de ces organismes sont mis à la disposition du public à (1). Toute personne a le droit de demander communication.

La nature de l'engagement (2)	Nom de l'organisme	Raison sociale de l'organisme	Nature juridique de l'organisme	Montant de l'engagement
<u>Délégation de service public (3)</u> 01/01/2011 - CONCESSION	DALKIA FRANCE	DALKIA FRANCE	SOCIETE ANONYME	3 000 000,00
<u>Détention d'une part du capital</u> 31/12/1984 -	SEMAVAL	SEMAVAL	SOCIETE PAR ACTIONS SIMPLIFIES	6 097,96
21/06/2017 -	SIGEIF	SIGEIF MOBILITE	SOCIETE ECONOMIE MIXTE	50 000,00
<u>Garantie ou cautionnement d'un emprunt</u>				
<u>Subventions supérieures à 75 000 € ou représentant plus de 60 % du produit figurant au compte de résultat de l'organisme</u>				
<u>Autres</u>				

(1) Hôtel de ville pour les communes et siège de l'établissement pour les EPCI, syndicat etc... et autres lieux publics désignés par la commune ou l'établissement.

(2) Indiquer la date de la décision: (délibérations, contrats ou décisions de l'exécutif).

(3) Préciser la nature de la délégation (concession, affermage, régie intéressée ...).

IV – ANNEXES	IV
AUTRES ELEMENTS D'INFORMATIONS LISTE DES ORGANISMES DE GROUPEMENT	C3.1

C3.1 – LISTE DES ORGANISMES DE GROUPEMENT AUXQUELS ADHERE LA COMMUNE OU L'ETABLISSEMENT

DESIGNATION DES ORGANISMES	DATE D'ADHESION	MODE DE FINANCEMENT (1)	MONTANT DU FINANCEMENT
Etablissements publics de coopération intercommunale			
SIPPEREC	04/10/2016	SANS FISCALITE PROPRE	600,00
SIGEIF	04/10/2017	SANS FISCALITE PROPRE	610,00
Autres organismes de regroupement			
ORDIF	07/07/2016	SANS FISCALITE PROPRE	1 370,00
ADEZAC	07/07/2016	SANS FISCALITE PROPRE	530,00
AMORCE	07/07/2016	SANS FISCALITE PROPRE	1 530,00
OREE	07/07/2016	SANS FISCALITE PROPRE	3 700,00
REFER	07/07/2016	SANS FISCALITE PROPRE	4 000,00
CERCLE NATIONAL DU RECYCLAGE	13/12/2016	SANS FISCALITE PROPRE	3 680,00
RESEAU IDEAL	13/12/2016	SANS FISCALITE PROPRE	2 239,00
SCUBE	28/02/2017	SANS FISCALITE PROPRE	2 000,00
CLUB FACE	13/02/2018	SANS FISCALITE PROPRE	250,00

(1) Indiquer si le financement est fait par TPZ, TPU, TPU + fiscalité additionnelle, fiscalité additionnelle ou sans fiscalité propre.

IV – ANNEXES	IV
AUTRES ELEMENTS D'INFORMATIONS LISTE DES SERVICES INDIVIDUALISES DANS UN BUDGET ANNEXE	C3.3

C3.3 – LISTE DES SERVICES INDIVIDUALISES DANS UN BUDGET ANNEXE

Catégorie d'établissement	Intitulé / objet de l'établissement	Date de création	N° et date de délibération	N° SIRET	Nature de l'activité (SPIC/SPA)	TVA (oui / non)
VALORISATION ENERGETIQUE	VALORISATION ENERGETIQUE	27/06/2016	DL23/2016 - 06/06/2016	20006232100027	VALORISATION ENERGETIQUE	Oui

IV – ANNEXES	IV
AUTRES ELEMENTS D'INFORMATION PRESENTATION AGREGÉE DU BUDGET PRINCIPAL ET DES BUDGETS ANNEXES	C3.5

C3.5 – PRESENTATION AGREGÉE DU BUDGET PRINCIPAL ET DES BUDGETS ANNEXES**1 – BUDGET PRINCIPAL**

SECTION	Crédits ouverts (BP+DM+RAR N-1)	Réalisations - mandats ou titres (1)	Restes à réaliser au 31/12	Crédits annulés
INVESTISSEMENT				
DEPENSES	9 746 683,42	2 621 802,13	363 433,88	6 761 447,41
RECETTES	9 746 683,42	2 245 732,19	0,00	7 500 951,23
FONCTIONNEMENT				
DEPENSES	36 672 599,08	25 736 885,87	0,00	10 935 713,21
RECETTES	38 018 603,01	30 886 494,18	0,00	7 132 108,83

(1) Y compris les rattachements.

2 – BUDGETS ANNEXES (autant de tableaux que de budget) (1)**BUDGET : BUDGET ANNEXE VALORISATION ENERGETIQUE / N°SIRET :**

SECTION	Crédits ouverts (BP+DM+RAR N-1)	Réalisations - mandats ou titres (2)	Restes à réaliser au 31/12	Crédits annulés
INVESTISSEMENT				
DEPENSES	9 423 436,66	3 434 914,37	135 613,00	5 852 909,29
RECETTES	9 423 436,66	4 165 923,23	0,00	5 257 513,43
FONCTIONNEMENT				
DEPENSES	11 319 410,46	4 757 795,88	0,00	6 561 614,58
RECETTES	11 319 410,46	6 261 347,16	0,00	5 058 063,30

(1) Ne sont pas pris en compte les CCAS et caisses des écoles, régies personnalisées ... qui sont des personnes morales distinctes de la commune ou de l'établissement de rattachement juridique.

(2) Y compris les rattachements.

3 – PRESENTATION AGRÉGÉE DU BUDGET PRIMITIF ET DES BUDGETS ANNEXES (avant la neutralisation des flux réciproques)

SECTION	Crédits ouverts (BP+DM+RAR N-1)	Réalisations - mandats ou titres (1)	Restes à réaliser au 31/12	Crédits annulés
INVESTISSEMENT				
DEPENSES	19 170 120,08	6 056 716,50	499 046,88	12 614 356,70
RECETTES	19 170 120,08	6 411 655,42	0,00	12 758 464,66
FONCTIONNEMENT				
DEPENSES	47 992 009,54	30 494 681,75	0,00	17 497 327,79
RECETTES	49 338 013,47	37 147 841,34	0,00	12 190 172,13
TOTAL GENERAL DES DEPENSES	67 162 129,62	36 551 398,25	499 046,88	30 111 684,49
TOTAL GENERAL DES RECETTES	68 508 133,55	43 559 496,76	0,00	24 948 636,79

(1) Y compris les rattachements.

IV – ANNEXES	IV
AUTRES ELEMENTS D'INFORMATION PRESENTATION AGREGÉE ET CONSOLIDÉE DU BUDGET PRINCIPAL ET DES BUDGETS ANNEXES	C3.5

4 – FLUX RECIPROQUES ENTRE LE BUDGET PRINCIPAL ET LES BUDGETS ANNEXES (Cf. liste des principales opérations en annexe de la M14) (1)

SECTION	Crédits ouverts (BP+DM+RAR N-1)	Réalisations - mandats ou titres (2)	Restes à réaliser au 31/12	Crédits annulés
INVESTISSEMENT				
DEPENSES	0,00	0,00	0,00	0,00
RECETTES	0,00	0,00	0,00	0,00
FONCTIONNEMENT				
DEPENSES	0,00	0,00	0,00	0,00
RECETTES	0,00	0,00	0,00	0,00

(1) La présentation de ce tableau des flux réciproques est facultative.

(2) Y compris les rattachements.

5 – PRESENTATION CONSOLIDEE DU BUDGET PRIMITIF ET DES BUDGETS ANNEXES (après la neutralisation des flux réciproques) (1)

SECTION	Crédits ouverts (BP+DM+RAR N-1)	Réalisations - mandats ou titres (2)	Restes à réaliser au 31/12	Crédits annulés
INVESTISSEMENT				
DEPENSES	19 170 120,08	6 056 716,50	499 046,88	12 614 356,70
RECETTES	19 170 120,08	6 411 655,42	0,00	12 758 464,66
FONCTIONNEMENT				
DEPENSES	47 992 009,54	30 494 681,75	0,00	17 497 327,79
RECETTES	49 338 013,47	37 147 841,34	0,00	12 190 172,13
TOTAL GENERAL DES DEPENSES	67 162 129,62	36 551 398,25	499 046,88	30 111 684,49
TOTAL GENERAL DES RECETTES	68 508 133,55	43 559 496,76	0,00	24 948 636,79

(1) La présentation de ce tableau est obligatoire si celui des flux réciproques est produit.

(2) Y compris les rattachements.

IV – ANNEXES	IV
ARRETE ET SIGNATURES	D2

Nombre de membres en exercice : 22

Nombre de membres présents : 26

Nombre de suffrages exprimés : 27

VOTES :

Pour : 27

Contre : 0

Abstentions : 0

Date de convocation : 20 JUIN 2018












Présenté par (1) :








A, le 26 JUIN 2018


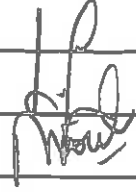



Délibéré par l'assemblée (2), réunie en session.


A, le 26 JUIN 2018

Les membres de l'assemblée délibérante (2),

ADRAS Jean-Marc	
AMBROISE Pascal	
BARSANTI William	
BAY Philippe	
BERNARD Franck	
BERT Monique	
BINICK Jean-Louis	
BLIN Serge	
BONNET Emmanuel	
BOUAZZAOUI Mohamed	
BOURDY Maurice	
BOYER Rémi	
CAHAREL Brice	
CAMBON Pierre	
CARRE Jacky	
CHINZI Jean-Louis	
CLAIR Anna	
CONCORDIA Sauveur	
COPEL Délia	
CORDIER Gilles	
CORNIARD Christian	

IV – ANNEXES		IV
ARRETE ET SIGNATURES		D2
COYETTE Luc		
DA COSTA-FERNANDES Nicole		
DA SILVA Paul		
DA SILVA Victor		
DARMON Monique		
DEBONNE Christophe		
DEBRAS Jean-Jacques		
DELAGNEAU Stéphane		
DELANOUE Ludivine		
DIGARD Marie-Pierre		
DUCHEMIN Cécile		
DUPUY François		
EGRET Michel		
FARGEOT Marie-Claude		
FERNANDES Patrick		
FIORESE Serge		
FONTENAILLE Dominique		
GELOT Sandrine		
GILBERT Geneviève		
GLEIZE Bernard		
HILLION François		
JACONELLI Philippe		
JADOT Philippe		
JULIE Bernard		
LECLERC Christian		
LECLERCQ Patricia		
LEFORT Hervé		
LEPETIT Claude		
LINDECKER Catherine		

IV – ANNEXES		IV
ARRETE ET SIGNATURES		D2
LOWCZYK Fabian		
MARTIN Michel		
MASSY Agnès		
MATIAS Rui		
MONTAGNON Jean-Claude		
MORCH Caroline		
NOGUES Thomas		
OSSENI Ibrahim		
PAGE Christian		
PANCIATICI Jean-Laurent		
PELISSERO Richard		
PELLETANT François		
PERE Kenji		
PERRIN Céline		
PONS Claude		
ROS David		
ROZNOWSKI Jean		
SAUTERON Ellane		
SEGRS Christian		
SFERRAZZA Leonardo		
SUTTER Thierry		
TETU Lionel		
TEXIER Bernard		
TRICKOVSKI Igor		
TRINQUIER Patrick		
VALENTIN Jean-Luc		
VERMILLON Gilles		
VIALA Michèle		
VIGIER Jean-François		

IV - ANNEXES		IV
ARRETE ET SIGNATURES		D2
VIVIEN Marc		
VON EUW Caroline		
WICHEREK-JOLY Aurélie		
XAVIER Bernard		

Certifié exécutoire par (1) , compte tenu de la transmission en préfecture, le , et de la publication le

A ,le

(1) Indiquer le maire ou le président de l'organisme.

(2) L'assemblée délibérante étant :

