

**REPUBLIQUE FRANÇAISE**

**SYNDICAT MIXTE FERME dont la population est de 3500 habitants et plus -  
SIOM DE LA VALLEE DE CHEVREUSE (1)**

**AGREGE AU BUDGET PRINCIPAL DE (2)**

Numéro SIRET : 20006232100019

POSTE COMPTABLE : TRESOR PUBLIC D ORSAY

**M 14**

**Compte administratif**

**voté par nature**

**BUDGET : BUDGET PRINCIPAL COLLECTE OM (3)**

**ANNEE 2018**

(1) Indiquer la nature juridique et le nom de la collectivité ou de l'établissement (commune, CCAS, EPCI, syndicat mixte, etc).

(2) A renseigner uniquement pour les budgets annexes.

(3) Indiquer le budget concerné : budget principal ou libellé du budget annexe.

## Sommaire

### I - Informations générales (5)

A - Informations statistiques, fiscales et financières	4
B - Modalités de vote du budget	5

### II - Présentation générale du budget

A1 - Vue d'ensemble - Exécution du budget et détail des restes à réaliser	6
A2 - Vue d'ensemble - Section de fonctionnement - Chapitres	8
A3 - Vue d'ensemble - Section d'investissement - Chapitres	9
B1 - Balance générale du budget - Dépenses	11
B2 - Balance générale du budget - Recettes	12

### III - Vote du budget

A1 - Section de fonctionnement - Détail des dépenses	13
A2 - Section de fonctionnement - Détail des recettes	16
B1 - Section d'investissement - Détail des dépenses	17
B2 - Section d'investissement - Détail des recettes	19
B3 - Opérations d'équipement - Détail des chapitres et articles	21

### IV - Annexes (6)

#### A - Eléments du bilan

A1 - Présentation croisée par fonction (1)	Sans Objet
A1.1 - Présentation croisée par fonction - Détail fonctionnement	Sans Objet
A1.2 - Présentation croisée par fonction - Détail investissement	Sans Objet
A2.1 - Etat de la dette - Détail des crédits de trésorerie	22
A2.2 - Etat de la dette - Répartition par nature de dette	23
A2.3 - Etat de la dette - Répartition des emprunts par structure de taux	27
A2.4 - Etat de la dette - Typologie de la répartition de l'encours	29
A2.5 - Etat de la dette - Détail des opérations de couverture	Sans Objet
A2.6 - Etat de la dette - Remboursement anticipé d'un emprunt avec refinancement	Sans Objet
A2.7 - Etat de la dette - Emprunts renégociés au cours de l'année N	Sans Objet
A2.8 - Etat de la dette - Dette pour financer l'emprunt d'un autre organisme	Sans Objet
A2.9 - Etat de la dette - Autres dettes	Sans Objet
A3 - Méthodes utilisées pour les amortissements	30
A4 - Etat des provisions	Sans Objet
A5 - Etalement des provisions	Sans Objet
A6.1 - Equilibre des opérations financières - Dépenses	31
A6.2 - Equilibre des opérations financières - Recettes	32
A7.1.1 - Etats des dépenses et recettes des services d'eau et d'assainissement - Fonctionnement (2)	Sans Objet
A7.1.2 - Etats des dépenses et recettes des services d'eau et d'assainissement - Investissement (2)	Sans Objet
A7.2.1 - Etats des dépenses et recettes des services assujettis à la TVA - Fonctionnement (3)	34
A7.2.2 - Etats des dépenses et recettes des services assujettis à la TVA - Investissement (3)	35
A7.3.1 - Etats de la répartition de la TEOM - Fonctionnement (4)	36
A7.3.2 - Etats de la répartition de la TEOM - Investissement (4)	39
A8 - Etat des charges transférées	Sans Objet
A9 - Détail des opérations pour le compte de tiers	Sans Objet
A10.1 - Variation du patrimoine (article R. 2313-3 du CGCT) - Entrées	41
A10.2 - Variation du patrimoine (article R. 2313-3 du CGCT) - Sorties	Sans Objet
A10.3 - Opérations liées aux cessions	Sans Objet
A10.4 - Variation du patrimoine (article L. 300-5 du code de l'urbanisme) - Entrées	Sans Objet
A10.5 - Variation du patrimoine (article L. 300-5 du code de l'urbanisme) - Sorties	Sans Objet
A11 - Etat des travaux en régie	Sans Objet
A12 - Emploi des crédits communautaires dans le cadre de la subvention globale	Sans Objet

#### B - Engagements hors bilan

B1.1 - Etat des emprunts garantis par la commune ou l'établissement	Sans Objet
B1.2 - Calcul du ratio d'endettement relatif aux garanties d'emprunt	Sans Objet
B1.3 - Etat des contrats de crédit-bail	Sans Objet
B1.4 - Etat des contrats de partenariat public-privé	Sans Objet
B1.5 - Etat des autres engagements donnés	Sans Objet
B1.6 - Etat des engagements reçus	Sans Objet
B1.7 - Liste des concours attribués à des tiers en nature ou en subventions	44
B2.1 - Etat des autorisations de programme et des crédits de paiement afférents	Sans Objet
B2.2 - Etat des autorisations d'engagement et des crédits de paiement afférents	Sans Objet

## SIOM DE LA VALLEE DE CHEVREUSE - BUDGET PRINCIPAL COLLECTE OM - CA - 2018

B3 - Emploi des recettes grevées d'une affectation spéciale	Sans Objet
<b>C - Autres éléments d'informations</b>	
C1.1 - Etat du personnel	45
C1.2 - Actions de formation des élus	Sans Objet
C2 - Liste des organismes dans lesquels a été pris un engagement financier	49
C3.1 - Liste des organismes de regroupement auxquels adhère la commune ou l'établissement	50
C3.2 - Liste des établissements publics créés	Sans Objet
C3.3 - Liste des services individualisés dans un budget annexe	51
C3.4 - Liste des services assujettis à la TVA et non érigés en budget annexe	52
C3.5 - Présentation agrégée du budget principal et des budgets annexes	53
C3.6 - Identification des flux croisés	Sans Objet
<b>D - Décision en matière de taux de contributions directes - Arrêté et signatures</b>	
D1 - Décision en matière de taux de contributions directes	Sans Objet
D2 - Arrêté et signatures	55

(1) Cette présentation est obligatoire pour les communes de 3 500 habitants et plus (art. L. 2312-3 du CGCT), les groupements comprenant au moins une commune de 3 500 habitants et plus (art. R. 5211-14 du CGCT) et leurs établissements publics. Il n'a cependant pas à être produit par les services à activité unique érigés en établissement public ou budget annexe. Les autres communes et établissements peuvent les présenter de manière facultative.

(2) Cet état ne peut être produit que par les communes dont la population est inférieure à 500 habitants qui gèrent les services de distribution de l'eau potable et d'assainissement sous forme de régie simple sans budget annexe (article L. 2221-11 du CGCT).

(3) Cf. article R. 2313-3 du CCGT.

(4) Cet état est obligatoirement produit par les communes et groupements de communes de 10 000 habitants et plus ayant institué la TEOM et assurant au moins la collecte des déchets ménagers.

(5) Les associations syndicales autorisées doivent utiliser leur état particulier « *Informations générales* » annexé à l'arrêté n° NOR : INTB1237402A, relatif au cadre budgétaire et comptable applicable aux associations syndicales autorisées.

(6) Les associations syndicales autorisées remplissent et joignent uniquement les états qui les concernent au titre de l'exercice et au titre du détail des comptes de bilan.

Préciser, pour chaque annexe, si l'état est sans objet le cas échéant.

<b>Code INSEE</b> 3811Z	<b>SIOM DE LA VALLEE DE CHEVREUSE</b> <b>BUDGET PRINCIPAL COLLECTE OM</b>	<b>CA</b> <b>2018</b>
----------------------------	--	--------------------------

<b>I – INFORMATIONS GENERALES</b>	<b>I</b>
<b>INFORMATIONS STATISTIQUES, FISCALES ET FINANCIERES</b>	<b>A</b>

<b>Informations statistiques</b>	<b>Valeurs</b>
Population totale (colonne h du recensement INSEE) :	206382
Nombre de résidences secondaires (article R. 2313-1 <i>in fine</i> ) :	
Nom de l'EPCI à fiscalité propre auquel la commune adhère :	

<b>Potentiel fiscal et financier (1)</b>		<b>Valeurs par hab.</b> <b>(population DGF)</b>	<b>Moyennes nationales du</b> <b>potentiel financier par</b> <b>habitants de la strate</b>
<b>Fiscal</b>	<b>Financier</b>		
0.00	0.00	0.00	0.00

<b>Informations financières – ratios (2)</b>		<b>Valeurs</b>	<b>Moyennes nationales de</b> <b>la strate (3)</b>
1	Dépenses d'exploitation / Dépenses réelles de fonctionnement	99.06	
2	Produit d'exploitation domaine / Recettes réelles de fonctionnement	8.79	
3	Transferts reçus / Recettes réelles de fonctionnement	8.37	
4	Emprunts réalisés / Dépenses d'équipement brut		
5	Encours de la dette	12060771.00	

Dans l'ensemble des tableaux, les cases grisées ne doivent pas être remplies.

(1) Il s'agit du potentiel fiscal et du potentiel financier définis à l'article L. 2334-4 du code général des collectivités territoriales qui figurent sur la fiche de répartition de la DGF de l'exercice N-1 établie sur la base des informations N-2 (transmise par les services préfectoraux).

(2) Les ratios 1 à 6 sont obligatoires pour les communes de 3 500 habitants et plus et leurs établissements publics administratifs ainsi que pour les EPCI dotés d'une fiscalité propre comprenant au moins une commune de 3 500 habitants et plus.

Les ratios 7 à 10 sont obligatoires pour les communes de 10 000 habitants et plus et leurs établissements publics administratifs ainsi que pour les EPCI dotés d'une fiscalité propre comprenant au moins une commune de 10 000 habitants et plus (cf. articles L. 2313-1, L. 2313-2, R. 2313-1, R. 2313-2 et R. 5211-15 du CGCT). Pour les caisses des écoles, les EPCI non dotés d'une fiscalité propre et les syndicats mixtes associant exclusivement des communes et des EPCI, il conviendra d'appliquer les ratios prévus respectivement par les articles R. 2313-7, R. 5211-15 et R. 5711-3 du CGCT.

(3) Il convient d'indiquer les moyennes de la catégorie de l'organisme en cause (commune, communauté urbaine, communauté d'agglomération, ...) et les sources d'où sont tirées les informations (statistiques de la direction générale des collectivités locales ou de la direction générale de la comptabilité publique). Il s'agit des moyennes de la dernière année connue.

<b>I – INFORMATIONS GENERALES</b>	<b>I</b>
<b>MODALITES DE VOTE DU BUDGET</b>	<b>B</b>

**POUR MEMOIRE<sup>(1)</sup>**

I – L'assemblée délibérante a voté le présent budget par nature :

- au niveau (2) du chapitre pour la section de fonctionnement.
- au niveau (2) du chapitre pour la section d'investissement.
  - sans (3) les chapitres « opérations d'équipement » de l'état III B 3.
  - sans (4) vote formel sur chacun des chapitres.

La liste des articles spécialisés sur lesquels l'ordonnateur ne peut procéder à des virements d'article à article est la suivante :

II – En l'absence de mention au paragraphe I ci-dessus, le budget est réputé voté par chapitre, et, en section d'investissement, sans chapitre de dépense « opération d'équipement ».

III – Les provisions sont (5) semi-budgétaires (pas d'inscriptions en recettes de la section d'investissement) .

(1) Rappeler les modalités relatives au vote du budget.

(2) A compléter par « du chapitre » ou « de l'article ».

(3) Indiquer « avec » ou « sans » les chapitres opérations d'équipement.

(4) Indiquer « avec » ou « sans » vote formel.

(5) A compléter par un seul des deux choix suivants :

- semi-budgétaires (pas d'inscription en recette de la section d'investissement),
- budgétaires (délibération n° ..... du .....).

<b>II – PRESENTATION GENERALE DU BUDGET</b>	<b>II</b>
<b>VUE D'ENSEMBLE</b>	<b>A1</b>

## EXECUTION DU BUDGET

		DEPENSES		RECETTES	
REALISATIONS DE L'EXERCICE (mandats et titres)	Section de fonctionnement	A	25 573 755,93	G	28 313 219,94
	Section d'investissement	B	2 094 874,93	H	1 872 198,12
		+		+	
REPORTS DE L'EXERCICE N-1	Report en section de fonctionnement (002)	C	0,00 (si déficit)	I	12 968 150,06 (si excédent)
	Report en section d'investissement (001)	D	153 932,45 (si déficit)	J	0,00 (si excédent)
		=		=	
<b>TOTAL (réalisations + reports)</b>		= A+B+C+D	<b>27 822 563,31</b>	= G+H+I+J	<b>43 153 568,12</b>
RESTES A REALISER A REPORTER EN N+1 (1)	Section de fonctionnement	E	0,00	K	0,00
	Section d'investissement	F	692 896,55	L	0,00
	<b>TOTAL des restes à réaliser à reporter en N+1</b>	= E+F	<b>692 896,55</b>	= K+L	<b>0,00</b>
RESULTAT CUMULE	Section de fonctionnement	= A+C+E	25 573 755,93	= G+I+K	41 281 370,00
	Section d'investissement	= B+D+F	2 941 703,93	= H+J+L	1 872 198,12
	<b>TOTAL CUMULE</b>	= A+B+C+D+E+F	<b>28 515 459,86</b>	= G+H+I+J+K+L	<b>43 153 568,12</b>

## DETAIL DES RESTES A REALISER

Chap.	Libellé	Dépenses engagées non mandatées	Titres restant à émettre
<b>TOTAL DE LA SECTION DE FONCTIONNEMENT</b>		E	0,00
011	Charges à caractère général	0,00	0,00
012	Charges de personnel, frais assimilés	0,00	0,00
014	Atténuations de produits	0,00	0,00
65	Autres charges de gestion courante	0,00	0,00
656	Frais fonctionnement des groupes d'élus	0,00	0,00
66	Charges financières	0,00	0,00
67	Charges exceptionnelles	0,00	0,00
70	Produits services, domaine et ventes div		0,00
73	Impôts et taxes		0,00
74	Dotations et participations		0,00
75	Autres produits de gestion courante		0,00
013	Atténuations de charges		0,00
76	Produits financiers		0,00
77	Produits exceptionnels		0,00
<b>TOTAL DE LA SECTION D'INVESTISSEMENT</b>		F	692 896,55
010	Stocks (4)	0,00	0,00
024	Produits des cessions d'immobilisations		0,00
10	Dotations, fonds divers et réserves	0,00	0,00
13	Subventions d'investissement	0,00	0,00
16	Emprunts et dettes assimilées	0,00	0,00

**SIOM DE LA VALLEE DE CHEVREUSE - BUDGET PRINCIPAL COLLECTE OM - CA - 2018**

<b>Chap.</b>	<b>Libellé</b>	<b>Dépenses engagées non mandatées</b>	<b>Titres restant à émettre</b>
<b>18</b>	<b>Compte de liaison : affectat° (BA,régie) (6)</b>	<b>0,00</b>	<b>0,00</b>
<b>20</b>	<b>Immobilisations incorporelles</b>	<b>163 774,87</b>	<b>0,00</b>
<b>204</b>	<b>Subventions d'équipement versées</b>	<b>0,00</b>	<b>0,00</b>
<b>21</b>	<b>Immobilisations corporelles</b>	<b>529 121,68</b>	<b>0,00</b>
<b>22</b>	<b>Immobilisations reçues en affectation (5)</b>	<b>0,00</b>	<b>0,00</b>
<b>23</b>	<b>Immobilisations en cours</b>	<b>0,00</b>	<b>0,00</b>
<b>26</b>	<b>Participat° et créances rattachées</b>	<b>0,00</b>	<b>0,00</b>
<b>27</b>	<b>Autres immobilisations financières</b>	<b>0,00</b>	<b>0,00</b>

(1) Les restes à réaliser de la section de fonctionnement correspondent en dépenses, aux dépenses engagées non mandatées et non rattachées telles qu'elles ressortent de la comptabilité des engagements et en recettes, aux recettes certaines n'ayant pas donné lieu à l'émission d'un titre et non rattachées (R. 2311-11 du CGCT).

Les restes à réaliser de la section d'investissement correspondent en dépenses, aux dépenses engagées non mandatées au 31/12 de l'exercice précédent telles qu'elles ressortent de la comptabilité des engagements et aux recettes certaines n'ayant pas donné lieu à l'émission d'un titre au 31/12 de l'exercice précédent (R. 2311-11 du CGCT).

(2) Le chapitre 45 doit être détaillé conformément au plan de compte, tant en dépenses qu'en recettes.

<b>II - PRESENTATION GENERALE DU BUDGET</b>	<b>II</b>
<b>SECTION DE FONCTIONNEMENT – CHAPITRES</b>	<b>A2</b>

**DEPENSES DE FONCTIONNEMENT**

Chap.	Libellé	Crédits ouverts (BP+DM+RAR N-1)	Crédits employés (ou restant à employer)			Crédits annulés
			Mandats émis	Charg. rattachées	Restes à réaliser au 31/12	
011	Charges à caractère général	27 609 210,00	19 162 244,57	3 553 423,31	0,00	4 893 542,12
012	Charges de personnel, frais assimilés	1 809 441,00	1 642 638,63	444,00	0,00	166 358,37
014	Atténuations de produits	0,00	0,00	0,00	0,00	0,00
65	Autres charges de gestion courante	192 500,00	124 695,28	9 072,00	0,00	58 732,72
656	Frais fonctionnement des groupes d'élus	0,00	0,00	0,00	0,00	0,00
<b>Total des dépenses de gestion courante</b>		<b>29 611 151,00</b>	<b>20 929 578,48</b>	<b>3 562 939,31</b>	<b>0,00</b>	<b>5 118 633,21</b>
66	Charges financières	214 725,00	171 824,10	38 269,30	0,00	4 631,60
67	Charges exceptionnelles	80 000,00	1 591,11	0,00	0,00	78 408,89
68	Dotations provisions semi-budgétaires (1)	0,00	0,00			0,00
022	Dépenses imprévues	200 000,00				
<b>Total des dépenses réelles de fonctionnement</b>		<b>30 105 876,00</b>	<b>21 102 993,69</b>	<b>3 601 208,61</b>	<b>0,00</b>	<b>5 401 673,70</b>
023	Virement à la section d'investissement (2)	9 272 058,06				
042	Opérat° ordre transfert entre sections (2)	875 871,00	869 553,63			6 317,37
043	Opérat° ordre intérieur de la section (2)	0,00	0,00			0,00
<b>Total des dépenses d'ordre de fonctionnement</b>		<b>10 147 929,06</b>	<b>869 553,63</b>			<b>9 278 375,43</b>
<b>TOTAL</b>		<b>40 253 805,06</b>	<b>21 972 547,32</b>	<b>3 601 208,61</b>	<b>0,00</b>	<b>14 680 049,13</b>
<b>Pour information</b>		(3) <b>0,00</b>				
<b>D 002 Déficit de fonctionnement reporté de N-1</b>						

**RECETTES DE FONCTIONNEMENT**

Chap.	Libellé	Crédits ouverts (BP+DM+RAR N-1)	Crédits employés (ou restant à employer)			Crédits annulés
			Titres émis	Prod. rattachées	Restes à réaliser au 31/12	
013	Atténuations de charges	28 000,00	42 022,79	0,00	0,00	-14 022,79
70	Produits services, domaine et ventes div	2 525 600,00	2 045 580,85	431 094,15	0,00	48 925,00
73	Impôts et taxes	22 281 100,00	22 641 562,26	0,00	0,00	-360 462,26
74	Dotations et participations	2 154 300,00	2 279 329,95	81 000,00	0,00	-206 029,95
75	Autres produits de gestion courante	59 400,00	59 984,50	0,00	0,00	-584,50
<b>Total des recettes de gestion courante</b>		<b>27 048 400,00</b>	<b>27 068 480,35</b>	<b>512 094,15</b>	<b>0,00</b>	<b>-532 174,50</b>
76	Produits financiers	0,00	0,00	0,00	0,00	0,00
77	Produits exceptionnels	108 000,00	603 396,05	0,00	0,00	-495 396,05
78	Reprises provisions semi-budgétaires (1)	0,00	0,00			0,00
<b>Total des recettes réelles de fonctionnement</b>		<b>27 156 400,00</b>	<b>27 671 876,40</b>	<b>512 094,15</b>	<b>0,00</b>	<b>-1 027 570,55</b>
042	Opérat° ordre transfert entre sections (2)	129 255,00	129 249,39			5,61
043	Opérat° ordre intérieur de la section (2)	0,00	0,00			0,00
<b>Total des recettes d'ordre de fonctionnement</b>		<b>129 255,00</b>	<b>129 249,39</b>			<b>5,61</b>
<b>TOTAL</b>		<b>27 285 655,00</b>	<b>27 801 125,79</b>	<b>512 094,15</b>	<b>0,00</b>	<b>-1 027 564,94</b>
<b>Pour information</b>		(3) <b>12 968 150,06</b>				
<b>R 002 Excédent de fonctionnement reporté de N-1</b>						

(1) Si la commune ou l'établissement applique le régime des provisions semi-budgétaires.

(2) DF 023 = RI 021 ; DI 040 = RF 042 ; RI 040 = DF 042 ; DI 041 = RI 041 ; DF 043 = RF 043.

(3) Les lignes de report ne font pas l'objet d'émission de mandat ou de titre (inscrire le montant reporté).



<b>II – PRESENTATION GENERALE DU BUDGET</b>	<b>II</b>
<b>SECTION D'INVESTISSEMENT – CHAPITRES</b>	<b>A3</b>

**DEPENSES D'INVESTISSEMENT**

Chap.	Libellé	Crédits ouverts (BP+DM+RAR N-1)	Mandats émis	Restes à réaliser au 31/12	Crédits annulés
010	Stocks (3)	0,00	0,00	0,00	0,00
20	Immobilisations incorporelles (sauf 204)	304 540,00	35 862,70	183 774,87	104 902,43
204	Subventions d'équipement versées	0,00	0,00	0,00	0,00
21	Immobilisations corporelles	3 041 493,88	883 294,08	529 121,68	1 629 078,12
22	Immobilisations reçues en affectation (4)	0,00	0,00	0,00	0,00
23	Immobilisations en cours	6 381 324,06	0,00	0,00	6 381 324,06
	<b>Total des opérations d'équipement</b>	<b>0,00</b>	<b>0,00</b>	<b>0,00</b>	<b>0,00</b>
	<b>Total des dépenses d'équipement</b>	<b>9 727 357,94</b>	<b>919 156,78</b>	<b>692 896,55</b>	<b>8 115 304,61</b>
10	Dotations, fonds divers et réserves	0,00	0,00	0,00	0,00
13	Subventions d'investissement	0,00	0,00	0,00	0,00
16	Emprunts et dettes assimilées	789 300,00	772 544,60	0,00	16 755,40
18	Compte de liaison : affectat* (BA,régie) (5)	0,00	0,00	0,00	0,00
26	Participat* et créances rattachées	0,00	0,00	0,00	0,00
27	Autres immobilisations financières	1 000,00	1 000,00	0,00	0,00
020	Dépenses imprévues	200 000,00			
	<b>Total des dépenses financières</b>	<b>990 300,00</b>	<b>773 544,60</b>	<b>0,00</b>	<b>216 755,40</b>
45...	<b>Total des opé. pour compte de tiers (6)</b>	<b>0,00</b>	<b>0,00</b>	<b>0,00</b>	<b>0,00</b>
	<b>Total des dépenses réelles d'investissement</b>	<b>10 717 657,94</b>	<b>1 692 701,38</b>	<b>692 896,55</b>	<b>8 332 060,01</b>
040	Opérat* ordre transfert entre sections (1)	129 255,00	129 249,39		5,61
041	Opérations patrimoniales (1)	280 500,00	272 924,16		7 575,84
	<b>Total des dépenses d'ordre d'investissement</b>	<b>409 755,00</b>	<b>402 173,55</b>		<b>7 581,45</b>
	<b>TOTAL</b>	<b>11 127 412,94</b>	<b>2 094 874,93</b>	<b>692 896,55</b>	<b>8 339 641,46</b>
	<b>Pour information</b>	(2) <b>153 932,45</b>			
	<b>D 001 Solde d'exécution négatif reporté de N-1</b>				

**RECETTES D'INVESTISSEMENT**

Chap.	Libellé	Crédits ouverts (BP+DM+RAR N-1)	Titres émis	Restes à réaliser au 31/12	Crédits annulés
010	Stocks (3)	0,00	0,00	0,00	0,00
13	Subventions d'investissement	223 550,00	97 328,29	0,00	126 221,71
16	Emprunts et dettes assimilées (hors 165)	0,00	0,00	0,00	0,00
20	Immobilisations incorporelles (sauf 204)	0,00	0,00	0,00	0,00
204	Subventions d'équipement versées	0,00	0,00	0,00	0,00
21	Immobilisations corporelles	0,00	0,00	0,00	0,00
22	Immobilisations reçues en affectation (4)	0,00	0,00	0,00	0,00
23	Immobilisations en cours	0,00	0,00	0,00	0,00
	<b>Total des recettes d'équipement</b>	<b>223 550,00</b>	<b>97 328,29</b>	<b>0,00</b>	<b>126 221,71</b>
10	Dotations, fonds divers et réserves (hors 1068)	112 000,00	115 025,71	0,00	-3 025,71
1068	Excédents de fonctionnement capitalisés (7)	517 366,33	517 366,33	0,00	0,00
138	Autres subvent* invest. non transf.	0,00	0,00	0,00	0,00
165	Dépôts et cautionnements reçus	0,00	0,00	0,00	0,00
18	Compte de liaison : affectat* (BA,régie)	0,00	0,00	0,00	0,00
26	Participat* et créances rattachées	0,00	0,00	0,00	0,00
27	Autres immobilisations financières	0,00	0,00	0,00	0,00
024	Produits des cessions d'immobilisations	0,00		0,00	
	<b>Total des recettes financières</b>	<b>629 366,33</b>	<b>632 392,04</b>	<b>0,00</b>	<b>-3 025,71</b>
45...	<b>Total des opé. pour le compte de tiers (6)</b>	<b>0,00</b>	<b>0,00</b>	<b>0,00</b>	<b>0,00</b>
	<b>Total des recettes réelles d'investissement</b>	<b>852 916,33</b>	<b>729 720,33</b>	<b>0,00</b>	<b>123 196,00</b>
021	Virement de la sect* de fonctionnement (1)	9 272 058,06			
040	Opérat* ordre transfert entre sections (1)	875 871,00	869 553,63		6 317,37

**SIOM DE LA VALLEE DE CHEVREUSE - BUDGET PRINCIPAL COLLECTE OM - CA - 2018**

<b>Chap.</b>	<b>Libellé</b>	<b>Crédits ouverts (BP+DM+RAR N-1)</b>	<b>Titres émis</b>	<b>Restes à réaliser au 31/12</b>	<b>Crédits annulés</b>
041	Opérations patrimoniales (1)	280 500,00	272 924,16		7 575,84
<b>Total des recettes d'ordre d'investissement</b>		<b>10 428 429,06</b>	<b>1 142 477,79</b>		<b>9 285 951,27</b>
<b>TOTAL</b>		<b>11 281 345,39</b>	<b>1 872 198,12</b>	<b>0,00</b>	<b>9 409 147,27</b>
<b>Pour information R 001 Solde d'exécution positif reporté de N-1</b>		(2) 0,00			

(1) DF 023 = RI 021 ; DI 040 = RF 042 ; RI 040 = DF 042 ; DI 041 = RI 041 ; DF 043 = RF 043.

(2) Les lignes de report ne font pas l'objet d'émission de mandat ou de titre (inscrire le montant reporté).

(3) A servir uniquement dans le cadre d'un suivi des stocks selon la méthode de l'inventaire permanent simplifié autorisée pour les seules opérations d'aménagements (lotissement, ZAC...) par ailleurs retracées dans le cadre de budgets annexes.

(4) En dépenses, le chapitre 22 retrace les travaux d'investissement réalisés sur les biens reçus en affectation. En recette, il retrace, le cas échéant, l'annulation de tels travaux effectués sur un exercice antérieur.

(5) A servir uniquement lorsque la commune ou l'établissement effectue une dotation initiale en espèces au profit d'un service public non personnalisé qu'elle ou qu'il crée.

(6) Seul le total des opérations pour compte de tiers figure sur cet état (voir le détail Annexe IV A9).

(7) Le compte 1068 n'est pas un chapitre mais un article du chapitre 10.

<b>II – PRESENTATION GENERALE DU BUDGET</b>	<b>II</b>
<b>BALANCE GENERALE DU BUDGET</b>	<b>B1</b>

**1 – Mandats émis (y compris sur les restes à réaliser N-1)**

	FONCTIONNEMENT	Opérations réelles (1)	Opérations d'ordre (2)	TOTAL
011	Charges à caractère général	22 715 667,88		22 715 667,88
012	Charges de personnel, frais assimilés	1 643 082,63		1 643 082,63
014	Atténuations de produits	0,00		0,00
60	<i>Achats et variation des stocks (3)</i>		0,00	0,00
65	Autres charges de gestion courante	133 767,28		133 767,28
656	Frais fonctionnement des groupes d'élus (4)	0,00		0,00
66	Charges financières	210 093,40	0,00	210 093,40
67	Charges exceptionnelles	1 591,11	0,00	1 591,11
68	Dot. aux amortissements et provisions	0,00	869 553,63	869 553,63
71	<i>Production stockée (ou déstockage) (3)</i>		0,00	0,00
<b>Dépenses de fonctionnement – Total</b>		<b>24 704 202,30</b>	<b>869 553,63</b>	<b>25 573 755,93</b>
<b>Pour information D 002 Déficit de fonctionnement reporté de N-1</b>				<b>0,00</b>

	INVESTISSEMENT	Opérations réelles (1)	Opérations d'ordre (2)	TOTAL
10	Dotations, fonds divers et réserves	0,00	0,00	0,00
13	Subventions d'investissement	0,00	129 249,39	129 249,39
15	<i>Provisions pour risques et charges (5)</i>		0,00	0,00
16	Emprunts et dettes assimilées (sauf 1688 non budgétaire)	772 544,60	0,00	772 544,60
18	Compte de liaison : affectat° (BA,régie)	(8) 0,00		0,00
	Total des opérations d'équipement	0,00		0,00
19	<i>Neutral. et régul. d'opérations (5)</i>		0,00	0,00
20	Immobilisations incorporelles (sauf 204) (6)	35 862,70	0,00	35 862,70
204	Subventions d'équipement versées	0,00	0,00	0,00
21	Immobilisations corporelles (6)	883 294,08	272 924,16	1 156 218,24
22	Immobilisations reçues en affectation (6)	(9) 0,00	0,00	0,00
23	Immobilisations en cours (6)	0,00	0,00	0,00
26	Participations et créances rattachées	0,00	0,00	0,00
27	Autres immobilisations financières	1 000,00	0,00	1 000,00
28	<i>Amortissement des immobilisations (reprises)</i>		0,00	0,00
29	<i>Prov. pour dépréciat° immobilisations (5)</i>		0,00	0,00
39	<i>Prov. dépréciat° des stocks et en-cours (5)</i>		0,00	0,00
45...	Total des opérations pour compte de tiers (7)	0,00	0,00	0,00
481	<i>Charges à rép. sur plusieurs exercices</i>		0,00	0,00
49	<i>Prov. dépréc. comptes de tiers (5)</i>		0,00	0,00
59	<i>Prov. dépréc. comptes financiers (5)</i>		0,00	0,00
3...	Stocks	0,00	0,00	0,00
<b>Dépenses d'investissement –Total</b>		<b>1 692 701,38</b>	<b>402 173,55</b>	<b>2 094 874,93</b>
<b>Pour information D 001 Solde d'exécution négatif reporté de N-1</b>				<b>153 932,45</b>

(1) Y compris les opérations relatives au rattachement des charges et des produits et les opérations d'ordre semi-budgétaires.

(2) Voir liste des opérations d'ordre.

(3) Permet de retracer des opérations particulières telles que les opérations de stocks liées à la tenue d'un inventaire permanent simplifié.

(4) Communes, communautés d'agglomération et communautés urbaines de plus de 100 000 habitants.

(5) Si la commune ou l'établissement applique le régime des provisions budgétaires.

(6) Hors chapitres « opérations d'équipement ».

(7) Seul le total des opérations pour compte de tiers figure sur cet état (voir le détail Annexe IV A9).

(8) A servir uniquement lorsque la commune ou l'établissement effectue une dotation initiale en espèces au profit d'un service public non personnalisé qu'elle ou qu'il crée.

(9) En dépenses, le chapitre 22 retrace les travaux d'investissement réalisés sur les biens reçus en affectation. En recette, il retrace, le cas échéant, l'annulation de tels travaux effectués sur un exercice antérieur.

<b>II – PRESENTATION GENERALE DU BUDGET</b>	<b>II</b>
<b>BALANCE GENERALE DU BUDGET</b>	<b>B2</b>

**2 – Titres émis (y compris sur les restes à réaliser N-1)**

	FONCTIONNEMENT	Opérations réelles (1)	Opérations d'ordre (2)	TOTAL
013	Atténuations de charges	42 022,79		42 022,79
60	Achats et variation des stocks (3)		0,00	0,00
70	Produits services, domaine et ventes div	2 476 675,00		2 476 675,00
71	Production stockée (ou déstockage)		0,00	0,00
72	Production immobilisée		0,00	0,00
73	Impôts et taxes	22 641 562,26		22 641 562,26
74	Dotations et participations	2 360 329,95		2 360 329,95
75	Autres produits de gestion courante	59 984,50	0,00	59 984,50
76	Produits financiers	0,00	0,00	0,00
77	Produits exceptionnels	603 396,05	129 249,39	732 645,44
78	Reprise sur amortissements et provisions	0,00	0,00	0,00
79	Transferts de charges		0,00	0,00
<b>Recettes de fonctionnement – Total</b>		<b>28 183 970,55</b>	<b>129 249,39</b>	<b>28 313 219,94</b>
<b>Pour information R 002 Excédent de fonctionnement reporté de N-1</b>				<b>12 968 150,06</b>

	INVESTISSEMENT	Opérations réelles (1)	Opérations d'ordre (2)	TOTAL
10	Dotations, fonds divers et réserves (sauf 1068)	115 025,71	0,00	115 025,71
1068	Excédents de fonctionnement capitalisés	517 366,33		517 366,33
13	Subventions d'investissement	97 328,29	0,00	97 328,29
15	Provisions pour risques et charges (4)		0,00	0,00
16	Emprunts et dettes assimilées (sauf 1688 non budgétaire)	0,00	0,00	0,00
18	Compte de liaison : affectat° (BA,régie)	(8) 0,00		0,00
19	Neutral. et régul. d'opérations		0,00	0,00
20	Immobilisations incorporelles (sauf 204) (5)	0,00	272 924,16	272 924,16
204	Subventions d'équipement versées	0,00	0,00	0,00
21	Immobilisations corporelles(5)	0,00	0,00	0,00
22	Immobilisations reçues en affectation(5)	(9) 0,00	0,00	0,00
23	Immobilisations en cours(5)	0,00	0,00	0,00
26	Participations et créances rattachées	0,00	0,00	0,00
27	Autres immobilisations financières	0,00	0,00	0,00
28	Amortissement des immobilisations		869 553,63	869 553,63
29	Prov. pour dépréciat° immobilisations (4)		0,00	0,00
39	Prov. dépréciat° des stocks et en-cours (4)		0,00	0,00
45...	Opérations pour compte de tiers (7)	0,00	0,00	0,00
481	Charges à rép. sur plusieurs exercices		0,00	0,00
49	Prov. dépréc. comptes de tiers (4)		0,00	0,00
59	Prov. dépréc. comptes financiers (4)		0,00	0,00
3...	Stocks	0,00	0,00	0,00
<b>Recettes d'investissement – Total</b>		<b>729 720,33</b>	<b>1 142 477,79</b>	<b>1 872 198,12</b>
<b>Pour information R 001 Solde d'exécution positif reporté de N-1</b>				<b>0,00</b>

(1) Y compris les opérations relatives au rattachement des charges et des produits et les opérations d'ordre semi-budgétaires.

(2) Voir liste des opérations d'ordre.

(3) Permet de retracer des opérations particulières telles que les opérations de stocks liées à la tenue d'un inventaire permanent simplifié.

(4) Si la commune ou l'établissement applique le régime des provisions budgétaires.

(5) Hors chapitres « opérations d'équipement ».

(6) Seul le total des opérations pour compte de tiers figure sur cet état (voir le détail Annexe IV A9).

(7) A servir uniquement lorsque la commune ou l'établissement effectue une dotation initiale en espèces au profit d'un service public non personnalisé qu'elle ou qu'il crée.

(8) En dépenses, le chapitre 22 retrace les travaux d'investissement réalisés sur les biens reçus en affectation. En recette, il retrace, le cas échéant, l'annulation de tels travaux effectués sur un exercice antérieur.

<b>III – VOTE DU BUDGET</b>	<b>III</b>
<b>SECTION DE FONCTIONNEMENT – DETAIL DES DEPENSES</b>	<b>A1</b>

Chap/ art (1)	Libellé (1)	Crédits ouverts (BP+DM+RAR N-1)	Crédits employés (ou restant à employer)			Crédits annulés
			Mandats émis	Charges rattachées	Restes à réaliser au 31/12	
<b>011</b>	<b>Charges à caractère général</b>	<b>27 609 210,00</b>	<b>19 162 244,57</b>	<b>3 553 423,31</b>	<b>0,00</b>	<b>4 893 542,12</b>
6042	Achats prestat° services (hors terrains)	29 000,00	3 500,00	0,00	0,00	25 500,00
60611	Eau et assainissement	8 000,00	4 871,60	2 100,00	0,00	1 028,40
60612	Energie - Electricité	26 000,00	27 003,96	3 200,00	0,00	-4 203,96
60622	Carburants	10 350,00	9 096,98	313,02	0,00	940,00
60623	Alimentation	9 350,00	3 467,09	450,00	0,00	5 432,91
60628	Autres fournitures non stockées	1 000,00	0,00	0,00	0,00	1 000,00
60631	Fournitures d'entretien	1 500,00	1 321,99	900,00	0,00	-721,99
60632	Fournitures de petit équipement	18 200,00	9 107,05	96,04	0,00	8 996,91
60636	Vêtements de travail	3 000,00	3 833,95	0,00	0,00	-833,95
6064	Fournitures administratives	4 000,00	5 106,15	0,00	0,00	-1 106,15
6068	Autres matières et fournitures	22 160,00	3 394,34	0,00	0,00	18 765,66
611	Contrats de prestations de services	25 331 620,00	17 939 663,69	3 288 594,95	0,00	4 103 361,36
6122	Crédit-bail mobilier	30 000,00	20 355,24	667,92	0,00	8 976,84
6135	Locations mobilières	50 378,73	36 849,59	5 866,22	0,00	7 662,92
61521	Entretien terrains	25 000,00	28 802,20	0,00	0,00	-3 802,20
615221	Entretien, réparations bâtiments publics	32 000,00	17 627,61	3 245,22	0,00	11 127,17
615228	Entretien, réparations autres bâtiments	100 000,00	2 452,80	406,98	0,00	97 140,22
615231	Entretien, réparations voiries	4 000,00	0,00	0,00	0,00	4 000,00
615232	Entretien, réparations réseaux	22 000,00	10 660,32	5 654,40	0,00	5 685,28
61551	Entretien matériel roulant	14 000,00	8 234,89	0,00	0,00	5 765,11
61558	Entretien autres biens mobiliers	125 380,00	10 563,07	38 275,05	0,00	76 541,88
6156	Maintenance	365 500,00	150 768,76	18 935,53	0,00	196 795,71
6161	Multirisques	12 500,00	11 828,31	0,00	0,00	671,69
6168	Autres primes d'assurance	9 200,00	10 625,78	0,00	0,00	-1 425,78
617	Etudes et recherches	192 100,00	67 958,58	61 799,05	0,00	62 342,37
6182	Documentation générale et technique	13 100,00	9 799,34	0,00	0,00	3 300,66
6184	Versements à des organismes de formation	15 000,00	12 597,00	3 843,00	0,00	-1 440,00
6185	Frais de colloques et de séminaires	1 000,00	0,00	0,00	0,00	1 000,00
6225	Indemnités aux comptable et régisseurs	6 000,00	1 812,75	3 527,88	0,00	659,37
6226	Honoraires	26 600,00	32 710,00	700,00	0,00	-6 810,00
6227	Frais d'actes et de contentieux	5 000,00	0,00	0,00	0,00	5 000,00
6228	Divers	66 000,00	60 146,00	0,00	0,00	5 854,00
6231	Annonces et insertions	111 000,00	61 130,52	14 869,60	0,00	34 999,88
6232	Fêtes et cérémonies	24 700,00	21 991,69	714,00	0,00	1 994,31
6236	Catalogues et imprimés	97 321,27	72 500,81	0,00	0,00	24 820,46
6238	Divers	104 000,00	70 164,32	3 360,00	0,00	30 475,68
6247	Transports collectifs	25 000,00	9 278,08	0,00	0,00	15 721,92
6251	Voyages et déplacements	4 500,00	579,52	0,00	0,00	3 920,48
6257	Réceptions	10 300,00	929,00	0,00	0,00	9 371,00
6261	Frais d'affranchissement	12 000,00	8 674,73	0,00	0,00	3 325,27
6262	Frais de télécommunications	13 000,00	11 159,46	185,40	0,00	1 655,14
6281	Concours divers (cotisations)	21 850,00	20 052,11	0,00	0,00	1 797,89
6282	Frais de gardiennage (églises, forêts, ...)	130 000,00	132 485,29	0,00	0,00	-2 485,29
6283	Frais de nettoyage des locaux	40 000,00	27 915,75	7 560,00	0,00	4 524,25
6288	Autres services extérieurs	354 300,00	156 234,79	74 554,11	0,00	123 511,10
63512	Taxes foncières	41 000,00	42 128,00	0,00	0,00	-1 128,00
63513	Autres impôts locaux	25 000,00	0,00	0,00	0,00	25 000,00
6355	Taxes et impôts sur les véhicules	200,00	0,00	0,00	0,00	200,00
637	Autres impôts, taxes (autres organismes)	16 100,00	22 861,46	13 604,94	0,00	-20 366,40
<b>012</b>	<b>Charges de personnel, frais assimilés</b>	<b>1 809 441,00</b>	<b>1 642 638,63</b>	<b>444,00</b>	<b>0,00</b>	<b>166 358,37</b>
6218	Autre personnel extérieur	40 000,00	22 434,97	0,00	0,00	17 565,03
6331	Versement de transport	16 038,00	19 420,54	0,00	0,00	-3 382,54
6332	Cotisations versées au F.N.A.L.	4 886,00	4 226,08	0,00	0,00	659,92
6336	Cotisations CNFPT et CDGFPT	14 233,00	13 860,68	0,00	0,00	372,32
6338	Autres impôts, taxes sur rémunérations	2 733,00	2 539,99	0,00	0,00	193,01
64111	Rémunération principale titulaires	581 655,00	496 512,86	0,00	0,00	85 142,14
64112	NBI, SFT, indemnité résidence	43 654,00	48 872,97	0,00	0,00	-5 218,97

**SIOM DE LA VALLEE DE CHEVREUSE - BUDGET PRINCIPAL COLLECTE OM - CA - 2018**

Chap/ art (1)	Libellé (1)	Crédits ouverts (BP+DM+RAR N-1)	Crédits employés (ou restant à employer)			Crédits annulés
			Mandats émis	Charges rattachées	Restes à réaliser au 31/12	
64118	Autres indemnités titulaires	232 293,00	219 826,08	0,00	0,00	12 466,92
64131	Rémunérations non tit.	371 984,00	367 204,16	0,00	0,00	4 779,84
64162	Emplois d'avenir	150,00	68,51	0,00	0,00	81,49
6417	Rémunérations des apprentis	0,00	1 706,30	0,00	0,00	-1 706,30
6451	Cotisations à l'U.R.S.S.A.F.	188 602,00	180 885,54	0,00	0,00	7 716,46
6453	Cotisations aux caisses de retraites	194 018,00	175 175,96	0,00	0,00	18 842,04
6454	Cotisations aux A.S.S.E.D.I.C.	19 443,00	16 826,36	0,00	0,00	2 616,64
6455	Cotisations pour assurance du personnel	25 000,00	25 187,14	0,00	0,00	-187,14
6457	Cotis. sociales liées à l'apprentissage	0,00	116,23	0,00	0,00	-116,23
6475	Médecine du travail, pharmacie	6 000,00	1 275,71	444,00	0,00	4 280,29
6478	Autres charges sociales diverses	6 752,00	6 904,12	0,00	0,00	-152,12
6488	Autres charges	62 000,00	39 594,43	0,00	0,00	22 405,57
<b>014</b>	<b>Atténuations de produits</b>	<b>0,00</b>	<b>0,00</b>	<b>0,00</b>	<b>0,00</b>	<b>0,00</b>
<b>65</b>	<b>Autres charges de gestion courante</b>	<b>192 500,00</b>	<b>124 695,28</b>	<b>9 072,00</b>	<b>0,00</b>	<b>58 732,72</b>
6531	Indemnités	91 000,00	88 620,32	0,00	0,00	2 379,68
6532	Frais de mission	4 000,00	1 997,16	0,00	0,00	2 002,84
6533	Cotisations de retraite	12 000,00	10 538,76	0,00	0,00	1 461,24
6535	Formation	5 500,00	-3 072,00	3 072,00	0,00	5 500,00
6541	Créances admises en non-valeur	48 000,00	3 611,04	0,00	0,00	44 388,96
6574	Subv. fonct. Associat*, personnes privée	32 000,00	23 000,00	6 000,00	0,00	3 000,00
<b>656</b>	<b>Frais fonctionnement des groupes d'élus</b>	<b>0,00</b>	<b>0,00</b>	<b>0,00</b>	<b>0,00</b>	<b>0,00</b>
<b>TOTAL DEPENSES DE GESTION DES SERVICES (a) = (011+012+014+65+656)</b>		<b>29 611 151,00</b>	<b>20 929 578,48</b>	<b>3 562 939,31</b>	<b>0,00</b>	<b>5 118 633,21</b>
<b>66</b>	<b>Charges financières (b)</b>	<b>214 725,00</b>	<b>171 824,10</b>	<b>38 269,30</b>	<b>0,00</b>	<b>4 631,60</b>
66111	Intérêts réglés à l'échéance	224 090,00	219 489,06	0,00	0,00	4 600,94
66112	Intérêts - Rattachement des ICNE	-9 365,00	-47 664,96	38 269,30	0,00	30,66
<b>67</b>	<b>Charges exceptionnelles (c)</b>	<b>80 000,00</b>	<b>1 591,11</b>	<b>0,00</b>	<b>0,00</b>	<b>78 408,89</b>
6711	Intérêts moratoires, pénalités / marché	20 000,00	0,00	0,00	0,00	20 000,00
6712	Amendes fiscales et pénales	0,00	450,00	0,00	0,00	-450,00
6718	Autres charges exceptionnelles gestion	10 000,00	0,00	0,00	0,00	10 000,00
673	Titres annulés (sur exercices antérieurs)	10 000,00	1 141,11	0,00	0,00	8 858,89
678	Autres charges exceptionnelles	40 000,00	0,00	0,00	0,00	40 000,00
<b>68</b>	<b>Dotations provisions semi-budgétaires (d) (3)</b>	<b>0,00</b>	<b>0,00</b>	<b>0,00</b>	<b>0,00</b>	<b>0,00</b>
<b>022</b>	<b>Dépenses imprévues (e)</b>	<b>200 000,00</b>				
<b>TOTAL DES DEPENSES REELLES = a+b+c+d+e</b>		<b>30 105 876,00</b>	<b>21 102 993,69</b>	<b>3 601 208,61</b>	<b>0,00</b>	<b>5 401 673,70</b>
<b>023</b>	<b>Virement à la section d'investissement</b>	<b>9 272 058,06</b>	<b>0,00</b>			<b>9 272 058,06</b>
<b>042</b>	<b>Opérat° ordre transfert entre sections (4) (5) (6)</b>	<b>875 871,00</b>	<b>869 553,63</b>			<b>6 317,37</b>
6811	Dot. amort. et prov. Immos incorporelles	875 871,00	869 553,63			6 317,37
<b>TOTAL DES PRELEVEMENTS AU PROFIT DE LA SECTION D'INVESTISSEMENT</b>		<b>10 147 929,06</b>	<b>869 553,63</b>			<b>9 278 375,43</b>
<b>043</b>	<b>Opérat° ordre intérieur de la section (7)</b>	<b>0,00</b>	<b>0,00</b>			<b>0,00</b>
<b>TOTAL DES DEPENSES D'ORDRE</b>		<b>10 147 929,06</b>	<b>869 553,63</b>			<b>9 278 375,43</b>
<b>TOTAL DES DEPENSES DE FONCTIONNEMENT DE L'EXERCICE (= Total des opérations réelles et d'ordre)</b>		<b>40 253 805,06</b>	<b>21 972 547,32</b>	<b>3 601 208,61</b>	<b>0,00</b>	<b>14 680 049,13</b>
<b>Pour information D 002 Déficit de fonctionnement reporté de N-1</b>		<b>0,00</b>				

**Détail du calcul des ICNE au compte 66112 (2)**

Montant des ICNE de l'exercice	38 269,30
Montant des ICNE de l'exercice N-1	47 664,96
= Différence ICNE N – ICNE N-1	-9 395,66

(1) Détailler les chapitres budgétaires par article conformément au plan de comptes appliqué par la commune ou l'établissement.

(2) Si le mandatement des ICNE de l'exercice est inférieur au montant de l'exercice N-1, le montant du compte 66112 sera négatif.

(3) Si la commune ou l'établissement applique le régime des provisions semi-budgétaires.

**SIOM DE LA VALLEE DE CHEVREUSE - BUDGET PRINCIPAL COLLECTE OM - CA - 2018**

(4) Cf. définition du chapitre des opérations d'ordre, *DF 042 = RI 040*.

(5) Dont 675 et 676.

(6) Le compte 6815 peut figurer dans le détail du chapitre 042 si la commune ou l'établissement applique le régime des provisions budgétaires.

(7) Chapitre destiné à retracer les opérations particulières telles que les opérations de stocks ou liées à la tenue d'un inventaire permanent simplifié.

<b>III – VOTE DU BUDGET</b>	<b>III</b>
<b>SECTION DE FONCTIONNEMENT – DETAIL DES RECETTES</b>	<b>A2</b>

Chap/ art(1)	Libellé (1)	Crédits ouverts (BP+DM+RAR N-1)	Crédits employés (ou restant à employer)			Crédits annulés
			Titres émis	Produits rattachés	Restes à réaliser au 31/12	
<b>013</b>	<b>Atténuations de charges</b>	<b>28 000,00</b>	<b>42 022,79</b>	<b>0,00</b>	<b>0,00</b>	<b>-14 022,79</b>
6419	Remboursements rémunérations personnel	28 000,00	40 869,79	0,00	0,00	-12 869,79
6459	Rembours charges SS et prévoyance	0,00	1 153,00	0,00	0,00	-1 153,00
<b>70</b>	<b>Produits services, domaine et ventes div</b>	<b>2 525 600,00</b>	<b>2 045 580,85</b>	<b>431 094,15</b>	<b>0,00</b>	<b>48 925,00</b>
7013	Ventes de produits résiduels	993 000,00	1 052 251,61	292 848,07	0,00	-352 099,68
7018	Autres ventes de produits finis	3 000,00	4 460,00	0,00	0,00	-1 460,00
70323	Redev. occupat° domaine public communal	600,00	675,00	0,00	0,00	-75,00
70388	Autres redevances et recettes diverses	2 000,00	2 390,00	0,00	0,00	-390,00
70612	Redevance spéciale enlèvement ordures	800 000,00	531 244,05	138 246,08	0,00	130 509,87
70841	Mise à dispo personnel B.A. , régies	342 000,00	263 054,57	0,00	0,00	78 945,43
70872	Remb. frais B.A. et régies municipales	385 000,00	191 505,62	0,00	0,00	193 494,38
<b>73</b>	<b>Impôts et taxes</b>	<b>22 281 100,00</b>	<b>22 641 562,26</b>	<b>0,00</b>	<b>0,00</b>	<b>-360 462,26</b>
7331	Taxe enlèvement ordures ménagères et ass	22 281 100,00	22 641 562,26	0,00	0,00	-360 462,26
<b>74</b>	<b>Dotations et participations</b>	<b>2 154 300,00</b>	<b>2 279 329,95</b>	<b>81 000,00</b>	<b>0,00</b>	<b>-206 029,95</b>
744	FCTVA	0,00	2 047,48	0,00	0,00	-2 047,48
74712	Emplois d'avenir	0,00	74,47	0,00	0,00	-74,47
74741	Participat° Communes du GFP	100 000,00	100 000,00	0,00	0,00	0,00
7478	Participat° Autres organismes	2 054 300,00	2 177 208,00	81 000,00	0,00	-203 908,00
<b>75</b>	<b>Autres produits de gestion courante</b>	<b>59 400,00</b>	<b>59 984,50</b>	<b>0,00</b>	<b>0,00</b>	<b>-584,50</b>
7588	Autres produits div. de gestion courante	59 400,00	59 984,50	0,00	0,00	-584,50
<b>TOTAL = RECETTES DE GESTION DES SERVICES (a) = 70+73+74+75+013</b>		<b>27 048 400,00</b>	<b>27 068 480,35</b>	<b>512 094,15</b>	<b>0,00</b>	<b>-532 174,50</b>
<b>76</b>	<b>Produits financiers (b)</b>	<b>0,00</b>	<b>0,00</b>	<b>0,00</b>	<b>0,00</b>	<b>0,00</b>
<b>77</b>	<b>Produits exceptionnels (c)</b>	<b>108 000,00</b>	<b>603 396,05</b>	<b>0,00</b>	<b>0,00</b>	<b>-495 396,05</b>
7711	Dédits et pénalités perçus	108 000,00	251 996,41	0,00	0,00	-143 996,41
7718	Autres produits except. opérat° gestion	0,00	336 573,79	0,00	0,00	-336 573,79
773	Mandats annulés (exercices antérieurs)	0,00	800,00	0,00	0,00	-800,00
7788	Produits exceptionnels divers	0,00	14 025,85	0,00	0,00	-14 025,85
<b>78</b>	<b>Reprises provisions semi-budgétaires (d) (2)</b>	<b>0,00</b>	<b>0,00</b>	<b>0,00</b>	<b>0,00</b>	<b>0,00</b>
<b>TOTAL DES RECETTES REELLES =a+b+c+d</b>		<b>27 156 400,00</b>	<b>27 671 876,40</b>	<b>512 094,15</b>	<b>0,00</b>	<b>-1 027 570,55</b>
<b>042</b>	<b>Opérat° ordre transfert entre sections (3) (4) (5)</b>	<b>129 255,00</b>	<b>129 249,39</b>			<b>5,61</b>
777	Quote-part subv invest transf cpte résul	129 255,00	129 249,39			5,61
<b>043</b>	<b>Opérat° ordre intérieur de la section (6)</b>	<b>0,00</b>	<b>0,00</b>			<b>0,00</b>
<b>TOTAL DES RECETTES D'ORDRE</b>		<b>129 255,00</b>	<b>129 249,39</b>			<b>5,61</b>
<b>TOTAL DES RECETTES DE FONCTIONNEMENT DE L'EXERCICE (=Total des opérations réelles et d'ordre)</b>		<b>27 285 655,00</b>	<b>27 801 125,79</b>	<b>512 094,15</b>	<b>0,00</b>	<b>-1 027 564,94</b>
<b>Pour information R 002 Excédent de fonctionnement reporté de N-1</b>		<b>12 968 150,06</b>				

**Détail du calcul des ICNE au compte 7622**

Montant des ICNE de l'exercice	0,00
Montant des ICNE de l'exercice N-1	0,00
= Différence ICNE N – ICNE N-1	0,00

(1) Détailler les chapitres budgétaires par article conformément au plan de comptes appliqué par la commune ou l'établissement.

(2) Si la commune ou l'établissement applique le régime des provisions semi-budgétaires.

(3) Cf. définitions du chapitre des opérations d'ordre, RF 042 = DI 040.

(4) Dont 776.

(5) Le compte 7815 peut figurer dans le détail du chapitre 042 si la commune ou l'établissement applique le régime des provisions budgétaires.

(6) Chapitre destiné à retracer les opérations particulières telles que les opérations de stocks ou liées à la tenue d'un inventaire permanent simplifié.



III – VOTE DU BUDGET					III
SECTION D'INVESTISSEMENT – DETAIL DES DEPENSES					B1
Chap/ art (1)	Libellé (1)	Crédits ouverts (BP+DM+RAR N-1)	Mandats émis	Restes à réaliser au 31/12	Crédits annulés
010	Stocks	0,00	0,00	0,00	0,00
20	Immobilisations incorporelles (sauf opérations et 204)	304 540,00	35 862,70	163 774,87	104 902,43
2031	Frais d'études	249 540,00	27 840,00	120 650,00	101 050,00
2051	Concessions, droits similaires	55 000,00	8 022,70	43 124,87	3 852,43
204	Subventions d'équipement versées (sauf opérations)	0,00	0,00	0,00	0,00
21	Immobilisations corporelles (sauf opérations)	3 041 493,88	883 294,08	529 121,68	1 629 078,12
2111	Terrains nus	300 000,00	0,00	200 000,00	100 000,00
2128	Autres agencements et aménagements	61 965,60	7 983,90	11 827,26	42 154,44
21318	Autres bâtiments publics	186 189,00	36 428,05	85 702,15	64 058,80
2135	Installations générales, agencements	443 950,00	15 901,27	0,00	428 048,73
2151	Réseaux de voirie	100 000,00	0,00	0,00	100 000,00
2152	Installations de voirie	25 000,00	0,00	0,00	25 000,00
21532	Réseaux d'assainissement	4 348,70	0,00	4 348,70	0,00
21538	Autres réseaux	50 000,00	0,00	0,00	50 000,00
21578	Autre matériel et outillage de voirie	1 561 262,93	757 643,92	157 113,54	646 505,47
2158	Autres inst.,matériel,outil. techniques	154 586,20	22 058,40	1 176,00	131 351,80
2181	Installat° générales, agencements	6 050,00	6 048,68	0,00	1,32
2182	Matériel de transport	15 431,05	15 431,05	19 433,05	-19 433,05
2183	Matériel de bureau et informatique	60 390,40	13 571,56	18 323,02	28 495,82
2184	Mobilier	30 000,00	4 089,89	30 531,96	-4 621,85
2188	Autres immobilisations corporelles	42 320,00	4 137,36	666,00	37 516,64
22	Immobilisations reçues en affectation (sauf opérations)	0,00	0,00	0,00	0,00
23	Immobilisations en cours (sauf opérations)	6 381 324,06	0,00	0,00	6 381 324,06
2313	Constructions	6 381 324,06	0,00	0,00	6 381 324,06
<b>Total des dépenses d'équipement</b>		<b>9 727 357,94</b>	<b>919 156,78</b>	<b>692 896,55</b>	<b>8 115 304,61</b>
10	Dotations, fonds divers et réserves	0,00	0,00	0,00	0,00
13	Subventions d'investissement	0,00	0,00	0,00	0,00
16	Emprunts et dettes assimilées	789 300,00	772 544,60	0,00	16 755,40
1641	Emprunts en euros	789 300,00	772 544,60	0,00	16 755,40
18	Compte de liaison : affectat° (BA,régie)	0,00	0,00	0,00	0,00
26	Participat° et créances rattachées	0,00	0,00	0,00	0,00
27	Autres immobilisations financières	1 000,00	1 000,00	0,00	0,00
27638	Créance Autres établissements publics	1 000,00	1 000,00	0,00	0,00
020	Dépenses imprévues	200 000,00			
<b>Total des dépenses financières</b>		<b>990 300,00</b>	<b>773 544,60</b>	<b>0,00</b>	<b>216 755,40</b>
<b>Total des dépenses d'opérations pour compte de tiers</b>		<b>0,00</b>	<b>0,00</b>	<b>0,00</b>	<b>0,00</b>
<b>TOTAL DEPENSES REELLES</b>		<b>10 717 657,94</b>	<b>1 692 701,38</b>	<b>692 896,55</b>	<b>8 332 060,01</b>
040	Opérat° ordre transfert entre sections (4)	129 255,00	129 249,39		5,61
	Reprises sur autofinancement antérieur (5)	129 255,00	129 249,39		5,61
13912	Sub. transf cpte résult. Régions	21 190,00	21 185,42		4,58
13918	Autres subventions d'équipement	108 065,00	108 063,97		1,03
	Charges transférées (6)	0,00	0,00		0,00
041	Opérations patrimoniales (7)	280 500,00	272 924,16		7 575,84
21318	Autres bâtiments publics	280 500,00	272 924,16		7 575,84
<b>TOTAL DEPENSES D'ORDRE</b>		<b>409 755,00</b>	<b>402 173,55</b>		<b>7 581,45</b>
<b>TOTAL DES DEPENSES D'INVESTISSEMENT DE L'EXERCICE (= Total des dépenses réelles et d'ordre)</b>		<b>11 127 412,94</b>	<b>2 094 874,93</b>	<b>692 896,55</b>	<b>8 339 641,46</b>
<b>Pour information</b>		<b>153 932,45</b>			
<b>D 001 Solde d'exécution négatif reporté de N-1</b>					

(1) Détailler les chapitres budgétaires par article conformément au plan de comptes appliqué par la commune ou l'établissement.

(2) Voir état III B3 pour le détail des opérations d'équipement.

**SIOM DE LA VALLEE DE CHEVREUSE - BUDGET PRINCIPAL COLLECTE OM - CA - 2018**

(3) Voir annexes IV A9 pour le détail des opérations pour compte de tiers.

(4) Cf. définitions du chapitre d'opérations d'ordre, *DI 040=RF 042*.

(5) Les comptes 15, 29, 39, 49 et 59 peuvent figurer dans le détail du chapitre 040 si la commune ou l'établissement applique le régime des provisions budgétaires.

(6) Dont 192.

(7) Cf. définitions du chapitre des opérations d'ordre, *DI 041=RI 041*.

III – VOTE DU BUDGET					III
SECTION D'INVESTISSEMENT – DETAIL DES RECETTES					B2
Chap/ art (1)	Libellé (1)	Crédits ouverts (BP+DM+RAR N-1)	Titres émis	Restes à réaliser au 31/12	Crédits annulés
010	Stocks	0,00	0,00	0,00	0,00
13	Subventions d'investissement	223 550,00	97 328,29	0,00	126 221,71
1318	Autres subventions d'équipement transf.	223 550,00	75 384,81	0,00	148 165,19
1328	Autres subventions d'équip. non transf.	0,00	21 943,48	0,00	-21 943,48
16	Emprunts et dettes assimilées(hors 165)	0,00	0,00	0,00	0,00
20	Immobilisations incorporelles(sauf 204)	0,00	0,00	0,00	0,00
204	Subventions d'équipement versées	0,00	0,00	0,00	0,00
21	Immobilisations corporelles	0,00	0,00	0,00	0,00
22	Immobilisations reçues en affectation	0,00	0,00	0,00	0,00
23	Immobilisations en cours	0,00	0,00	0,00	0,00
<b>Total des recettes d'équipement</b>		<b>223 550,00</b>	<b>97 328,29</b>	<b>0,00</b>	<b>126 221,71</b>
10	Dotations, fonds divers et réserves	629 366,33	632 392,04	0,00	-3 025,71
10222	FCTVA	112 000,00	115 025,71	0,00	-3 025,71
1068	Excédents de fonctionnement capitalisés	517 366,33	517 366,33	0,00	0,00
138	Autres subvent° invest. non transf.	0,00	0,00	0,00	0,00
165	Dépôts et cautionnements reçus	0,00	0,00	0,00	0,00
18	Compte de liaison : affectat° (BA,régie)	0,00	0,00	0,00	0,00
26	Participat° et créances rattachées	0,00	0,00	0,00	0,00
27	Autres immobilisations financières	0,00	0,00	0,00	0,00
024	Produits des cessions d'immobilisations	0,00		0,00	
<b>Total des recettes financières</b>		<b>629 366,33</b>	<b>632 392,04</b>	<b>0,00</b>	<b>-3 025,71</b>
<b>Total des recettes d'opérations pour compte de tiers</b>		<b>0,00</b>	<b>0,00</b>	<b>0,00</b>	<b>0,00</b>
<b>TOTAL DES RECETTES REELLES</b>		<b>852 916,33</b>	<b>729 720,33</b>	<b>0,00</b>	<b>123 196,00</b>
021	Virement de la sect° de fonctionnement	9 272 058,06			
040	Opérat° ordre transfert entre sections (3) (4)	875 871,00	869 553,63		6 317,37
28031	Frais d'études	42 780,00	42 777,58		2,42
28051	Concessions et droits similaires	104 580,00	98 886,39		5 693,61
28121	Plantations d'arbres et d'arbustes	14 140,00	14 135,70		4,30
28128	Autres aménagements de terrains	22 425,00	22 421,24		3,76
28152	Installations de voirie	350,00	346,82		3,18
281532	Réseaux d'assainissement	27 800,00	27 796,71		3,29
281533	Réseaux câblés	910,00	330,00		580,00
281578	Autre matériel et outillage de voirie	548 961,00	549 000,49		-39,49
28158	Autres installat°, matériel et outillage	15 270,00	15 267,29		2,71
281738	Autres constructions (m. à dispo)	2 095,00	2 087,00		8,00
281788	Autres immo. corporelles (m. à dispo)	14 800,00	46 242,19		-31 442,19
28181	Installations générales, aménagt divers	370,00	370,00		0,00
28182	Matériel de transport	18 790,00	18 789,00		1,00
28183	Matériel de bureau et informatique	17 940,00	17 934,40		5,60
28184	Mobilier	7 860,00	7 859,63		0,37
28188	Autres immo. corporelles	36 800,00	5 309,19		31 490,81
<b>TOTAL DES PRELEVEMENTS PROVENANT DE LA SECTION DE FONCTIONNEMENT</b>		<b>10 147 929,06</b>	<b>869 553,63</b>		<b>9 278 375,43</b>
041	Opérations patrimoniales (5)	280 500,00	272 924,16		7 575,84
2031	Frais d'études	280 500,00	272 924,16		7 575,84
<b>TOTAL DES RECETTES D'ORDRE</b>		<b>10 428 429,06</b>	<b>1 142 477,79</b>		<b>9 285 951,27</b>
<b>TOTAL DES RECETTES D'INVESTISSEMENT DE L'EXERCICE (= Total des recettes réelles et d'ordre)</b>		<b>11 281 345,39</b>	<b>1 872 198,12</b>	<b>0,00</b>	<b>9 409 147,27</b>

**SIOM DE LA VALLEE DE CHEVREUSE - BUDGET PRINCIPAL COLLECTE OM - CA - 2018**

Chap/ art (1)	Libellé (1)	Crédits ouverts (BP+DM+RAR N-1)	Titres émis	Restes à réaliser au 31/12	Crédits annulés
	<b>Pour information</b> <b>R 001 Solde d'exécution positif reporté de N-1</b>	0,00			

(1) Détailler les chapitres budgétaires par article conformément au plan de comptes appliqué par la commune ou l'établissement.

(2) Voir annexes IV A9 pour le détail des opérations pour compte de tiers.

(3) Cf. définition du chapitre des opérations d'ordre, *RI 040 = DF 042*.

(4) Les comptes 15, 29, 39, 49 et 59 peuvent figurer dans le détail du chapitre 040 si la commune ou l'établissement applique le régime des provisions budgétaires.

(5) Cf. définitions du chapitre des opérations d'ordre, *DI 041= RI 041*.

<b>III – VOTE DU BUDGET</b>	<b>III</b>
<b>DETAIL DES CHAPITRES D'OPERATION D'EQUIPEMENT</b>	<b>B3</b>

Cet état ne contient pas d'information.

<b>IV – ANNEXES</b>		<b>IV</b>
<b>ELEMENTS DU BILAN – ETAT DE LA DETTE – DETAIL DES CREDITS DE TRESORERIE</b>		<b>A2.1</b>

**A2.1 – DETAIL DES CREDITS DE TRESORERIE (1)**

Nature (Pour chaque ligne, indiquer le numéro de contrat)	Date de la décision de réaliser la ligne de trésorerie (2)	Montant maximum autorisé au 01/01/N	Montant des tirages N	Montant des remboursements N		Encours restant dû au 31/12/N
				Intérêts (3)	Remboursement du tirage	
5191 Avances du Trésor						
5192 Avances de trésorerie						
51931 Lignes de trésorerie						
51932 Lignes de trésorerie liées à un emprunt						
15139-Tirage Eonia	01/08/2008	1 640 462,33	0,00	0,00	0,00	0,00
5194 Billets de trésorerie						
5198 Autres crédits de trésorerie						
<b>519 Crédits de trésorerie (Total)</b>		<b>1 640 462,33</b>	<b>0,00</b>	<b>0,00</b>	<b>0,00</b>	<b>0,00</b>

(1) Circulaire n° NOR : INTB8900071C du 22/02/1989.

(2) Indiquer la date de la délibération de l'assemblée autorisant la ligne de trésorerie ou la date de la décision de l'ordonnateur de réaliser la ligne de trésorerie sur la base d'un montant maximum autorisé par l'organe délibérant (article L. 2122-22 du CGCT).

(3) Il s'agit des intérêts comptabilisés au compte 6615, sauf pour les emprunts assortis d'une option de tirage sur ligne de trésorerie pour lesquels les intérêts sont comptabilisés au compte 66111 et sauf pour les billets de trésorerie pour lesquels les intérêts sont comptabilisés au compte 6618.

## IV – ANNEXES

IV

## ELEMENTS DU BILAN – ETAT DE LA DETTE – REPARTITION PAR NATURE DE DETTE

A2.2

## A2.2 – REPARTITION PAR NATURE DE DETTE (hors 16449 et 166)

Nature (Pour chaque ligne, indiquer le numéro de contrat)	Emprunts et dettes à l'origine du contrat													
	Organisme prêteur ou chef de file	Date de signature	Date d'émission ou date de mobilisation (1)	Date du premier remboursement	Nominal (2)	Type de taux d'intérêt (3)	Index (4)	Taux Initial		Devise	Périodicité des remboursements (6)	Profil d'amortissement (7)	Possibilité de remboursement anticipé O/N	Catégorie d'emprunt (8)
								Niveau de taux (5)	Taux actuariel					
163 Emprunts obligataires (Total)					0,00									
164 Emprunts auprès des établissements financiers (Total)					11 828 571,51									
1641 Emprunts en euros (total)					11 828 571,51									
142	CAISSE D'EPARGNE	27/05/2003	04/07/2003	25/05/2004	2 500 000,00	F	Taux fixe à 3.85 %	3,850	3,850		A	P	O	A-1
143	CREDIT AGRICOLE	20/12/2007	27/12/2007	27/12/2008	1 700 000,00	F	Taux fixe à 4.62 %	4,620	4,620		A	P	O	A-1
145-Consolidation	SOCIETE GENERALE	01/08/2008	01/09/2008	01/11/2008	2 500 000,00	F	Taux fixe à 4.95 %	4,950	5,120		T	C	O	A-1
147	DEXIA CL	22/09/2008	29/09/2008	01/07/2009	5 000 000,00	F	Taux fixe à 4.75 %	4,750	4,910		T	C	O	A-1
2010.44 - SIRM	CAISSE D'EPARGNE	29/11/2010	01/01/2016	15/02/2016	128 571,51	F	Taux fixe à 2.44 %	2,440	2,460		T	C	O	A-1
1643 Emprunts en devises (total)					0,00									
16441 Emprunts assortis d'une option de tirage sur ligne de trésorerie (total)					0,00									
15139- Tirage Eonia	SOCIETE GENERALE	01/08/2008	01/09/2008	28/05/2023	0,00	V	(Eonia(Postfixé) + 0.125)-Floor -0.125 sur Eonia(Postfixé)	4,420	4,640		X	X	O	A-1
165 Dépôts et cautionnements reçus (Total)					0,00									
167 Emprunts et dettes assortis de conditions particulières (Total)					0,00									
1671 Avances consolidées du Trésor (total)					0,00									
1672 Emprunts sur comptes spéciaux du Trésor (total)					0,00									

**SIOM DE LA VALLEE DE CHEVREUSE - BUDGET PRINCIPAL COLLECTE OM - CA - 2018**

Nature (Pour chaque ligne, indiquer le numéro de contrat)	Emprunts et dettes à l'origine du contrat													
	Organisme prêteur ou chef de file	Date de signature	Date d'émission ou date de mobilisation (1)	Date du premier remboursement	Nominal (2)	Type de taux d'intérêt (3)	Index (4)	Taux Initial		Devise	Périodicité des remboursements (6)	Profil d'amortissement (7)	Possibilité de remboursement anticipé O/N	Catégorie d'emprunt (8)
								Niveau de taux (5)	Taux actuariel					
1675 Dettes pour METP et PPP (total)					0,00									
1676 Dettes envers locataires-acquéreurs (total)					0,00									
1678 Autres emprunts et dettes (total)					0,00									
<b>168 Emprunts et dettes assimilés (Total)</b>					<b>0,00</b>									
1681 Autres emprunts (total)					0,00									
1682 Bons à moyen terme négociables (total)					0,00									
1687 Autres dettes (total)					0,00									
<b>Total général</b>					<b>11 828 571,51</b>									

(1) Si un emprunt donne lieu à plusieurs mobilisations, indiquer la date de la première mobilisation.

(2) Nominal : montant emprunté à l'origine.

(3) Type de taux d'intérêt : F : fixe ; V : variable simple ; C : complexe (c'est-à-dire un taux variable qui n'est pas seulement défini comme la simple addition d'un taux usuel de référence et d'une marge exprimée en point de pourcentage).

(4) Mentionner le ou les types d'index (ex : Euribor 3 mois).

(5) Indiquer le niveau de taux à l'origine du contrat.

(6) Indiquer la périodicité des remboursements : A : annuelle ; M : mensuelle ; B : bimestrielle ; S : semestrielle, T : trimestrielle, X autre.

(7) Indiquer C pour amortissement constant, P pour amortissement progressif, F pour *in fine*, X pour autres à préciser.

(8) Catégorie d'emprunt à l'origine. Exemple A-1 (cf. la classification des emprunts suivant la typologie de la circulaire IOCB1015077C du 25 juin 2010 sur les produits financiers offerts aux collectivités territoriales).



## IV – ANNEXES

IV

## ELEMENTS DU BILAN – ETAT DE LA DETTE – REPARTITION PAR NATURE DE DETTE

A2.2

## A2.2 – REPARTITION PAR NATURE DE DETTE (hors 16449 et 166) (suite)

Nature (Pour chaque ligne, indiquer le numéro de contrat)	Couverture ? O/N (10)	Montant couvert	Catégorie d'emprunt après couverture éventuelle (11)	Capital restant dû au 31/12/N	Durée résiduelle (en années)	Taux d'intérêt			Annuité de l'exercice			ICNE de l'exercice
						Type de taux (12)	Index (13)	Niveau de taux d'intérêt au 31/12/N (14)	Capital	Charges d'intérêt (15)	Intérêts perçus (le cas échéant) (16)	
163 Emprunts obligataires (Total)		0,00		0,00					0,00	0,00	0,00	0,00
164 Emprunts auprès des établissements financiers (Total)		0,00		3 987 639,16					772 544,60	219 489,06	0,00	38 269,30
1641 Emprunts en euros (total)		0,00		3 987 639,16					772 544,60	219 489,06	0,00	38 269,30
142	N	0,00	A-1	0,00	0,00	F	Taux fixe à 3.85 %	3,890	214 252,03	8 248,72	0,00	0,00
143	N	0,00	A-1	570 972,63	3,99	F	Taux fixe à 4.62 %	4,610	127 340,06	32 262,05	0,00	219,82
145-Consolidation	N	0,00	A-1	791 666,53	4,58	F	Taux fixe à 4.95 %	5,010	166 666,68	44 951,04	0,00	6 531,25
147	N	0,00	A-1	2 625 000,00	10,25	F	Taux fixe à 4.75 %	4,800	250 000,00	133 940,11	0,00	31 518,23
2010.44 - SIRM	N	0,00	A-1	0,00	0,00	F	Taux fixe à 2.44 %	2,410	14 285,83	87,14	0,00	0,00
1643 Emprunts en devises (total)		0,00		0,00					0,00	0,00	0,00	0,00
16441 Emprunts assortis d'une option de tirage sur ligne de trésorerie (total) (9)		0,00		0,00					0,00	0,00	0,00	0,00
15139-Tirage Eonia	N	0,00	A-1	0,00	4,41	V	(Eonia(Postfixé) + 0.125)-Floor -0.125 sur Eonia(Postfixé)	0,000	0,00	0,00	0,00	0,00
165 Dépôts et cautionnements reçus (Total)		0,00		0,00					0,00	0,00	0,00	0,00
167 Emprunts et dettes assortis de conditions particulières (Total)		0,00		0,00					0,00	0,00	0,00	0,00
1671 Avances consolidées du Trésor (total)		0,00		0,00					0,00	0,00	0,00	0,00
1672 Emprunts sur comptes spéciaux (total)		0,00		0,00					0,00	0,00	0,00	0,00
1675 Dettes pour METP et PPP (total)		0,00		0,00					0,00	0,00	0,00	0,00

**SIOM DE LA VALLEE DE CHEVREUSE - BUDGET PRINCIPAL COLLECTE OM - CA - 2018**

Nature (Pour chaque ligne, indiquer le numéro de contrat)	Couverture ? O/N (10)	Montant couvert	Catégorie d'emprunt après couverture éventuelle (11)	Capital restant dû au 31/12/N	Durée résiduelle (en années)	Taux d'intérêt			Annuité de l'exercice			ICNE de l'exercice
						Type de taux (12)	Index (13)	Niveau de taux d'intérêt au 31/12/N (14)	Charges d'intérêt (15)	Intérêts perçus (le cas échéant) (16)	Capital	
1676 Dettes envers locataires-acquéreurs (total)		0,00		0,00					0,00	0,00	0,00	0,00
1678 Autres emprunts et dettes (total)		0,00		0,00					0,00	0,00	0,00	0,00
<b>168 Emprunts et dettes assimilés (Total)</b>		<b>0,00</b>		<b>0,00</b>					<b>0,00</b>	<b>0,00</b>	<b>0,00</b>	<b>0,00</b>
1681 Autres emprunts (total)		0,00		0,00					0,00	0,00	0,00	0,00
1682 Bons à moyen terme négociables (total)		0,00		0,00					0,00	0,00	0,00	0,00
1687 Autres dettes (total)		0,00		0,00					0,00	0,00	0,00	0,00
<b>Total général</b>		<b>0,00</b>		<b>3 987 639,16</b>					<b>772 544,60</b>	<b>219 489,06</b>	<b>0,00</b>	<b>38 269,30</b>

(9) S'agissant des emprunts assortis d'une ligne de trésorerie, il faut faire ressortir le remboursement du capital de la dette prévue pour l'exercice correspondant au véritable endettement.

(10) Si l'emprunt est soumis à couverture, il convient de compléter le tableau « détail des opérations de couverture ».

(11) Catégorie d'emprunt. Exemple A-1 (cf. la classification des emprunts suivant la typologie de la circulaire IOCB1016077C du 25 juin 2010 sur les produits financiers offerts aux collectivités territoriales).

(12) Type de taux d'intérêt après opérations de couverture : F : fixe ; V : variable simple ; C : complexe (c'est-à-dire un taux variable qui n'est pas seulement défini comme la simple addition d'un taux usuel de référence et d'une marge exprimée en point de pourcentage).

(13) Mentionner l'index en cours au 31/12/N après opérations de couverture.

(14) Taux après opérations de couverture éventuelles. Pour les emprunts à taux variable, indiquer le niveau moyen du taux constaté sur l'année.

(15) Il s'agit des intérêts dus au titre du contrat initial et comptabilisés à l'article 66111 « Intérêts réglés à l'échéance » (intérêts décaissés) et intérêts éventuels dus au titre du contrat d'échange éventuel et comptabilisés à l'article 668.

(16) Indiquer les intérêts éventuellement reçus au titre du contrat d'échange éventuel et comptabilisés au 768.

## IV – ANNEXES

IV

## ELEMENTS DU BILAN – ETAT DE LA DETTE – REPARTITION DES EMPRUNTS PAR STRUCTURE DE TAUX

A2.3

## A2.3 – REPARTITION DES EMPRUNTS PAR STRUCTURE DE TAUX (HORS A1)

Emprunts ventilés par structure de taux selon le risque le plus élevé (Pour chaque ligne, indiquer le numéro de contrat) (1)	Organisme prêteur ou chef de file	Nominal (2)	Capital restant dû au 31/12/N (3)	Type d'indices (4)	Durée du contrat	Dates des périodes bénéficiées	Taux minimal (5)	Taux maximal (6)	Coût de sortie (7)	Taux maximal après couverture éventuelle (8)	Niveau du taux au 31/12/N (9)	Intérêts payés au cours de l'exercice (10)	Intérêts perçus au cours de l'exercice (le cas échéant) (11)	% par type de taux selon le capital restant dû
Echange de taux, taux variable simple plafonné (cap) ou encadré (tunnel) (A)														
TOTAL (A)		0,00	0,00						0,00			0,00	0,00	0,00
Barrière simple (B)														
TOTAL (B)		0,00	0,00						0,00			0,00	0,00	0,00
Option d'échange (C)														
TOTAL (C)		0,00	0,00						0,00			0,00	0,00	0,00
Multiplicateur jusqu'à 3 ou multiplicateur jusqu'à 5 capé (D)														
TOTAL (D)		0,00	0,00						0,00			0,00	0,00	0,00
Multiplicateur jusqu'à 6 (E)														
TOTAL (E)		0,00	0,00						0,00			0,00	0,00	0,00
Autres types de structures (F)														
TOTAL (F)		0,00	0,00						0,00			0,00	0,00	0,00
TOTAL GENERAL		0,00	0,00						0,00			0,00	0,00	0,00

(1) Répartir les emprunts selon le type de structure de taux (de A à F selon la classification de la charte de bonne conduite) en fonction du risque le plus élevé à couvrir sur toute la durée de vie du contrat de prêt et après opérations de couverture éventuelles.

(2) Nominal : montant emprunté à l'origine. En cas de couverture partielle d'un emprunt, indiquer séparément sur deux lignes la part du nominal couvert et la part non couverte.

(3) En cas de couverture partielle d'un emprunt, indiquer séparément sur deux lignes la part du capital restant dû couvert et la part non couverte.

(4) Indiquer la classification de l'indice sous-jacent suivant la typologie de la circulaire du 25 juin 2010 sur les produits financiers (de 1 à 6), 1 : Indice zone euro / 2 : Indices inflation française ou zone euro ou écart entre ces indices / 3 : Ecart indice zone euro / 4 : Indices hors zone euro ou écart d'indices dont l'un est hors zone euro / 5 : écarts d'indices hors zone euro / 6 : autres indices.

(5) Taux hors opération de couverture. Indiquer le montant, l'index ou la formule correspondant au taux minimal du contrat de prêt sur toute la durée du contrat.

(6) Taux hors opération de couverture. Indiquer le montant, l'index ou la formule correspondant au taux maximal du contrat de prêt sur toute la durée du contrat.

(7) Coût de sortie : indiquer le montant de l'indemnité contractuelle de remboursement défini de l'emprunt au 31/12/N ou le cas échéant, à la prochaine date d'échéance.

(8) Montant, index ou formule.

(9) Indiquer le niveau de taux après opérations de couverture éventuelles. Pour les emprunts à taux variables, indiquer le niveau moyen du taux constaté sur l'année.

(10) Indiquer les intérêts dus au titre du contrat initial et comptabilisés à l'article 66111 et des intérêts éventuels dus au titre du contrat d'échange et comptabilisés à l'article 668.

(11) Indiquer les intérêts reçus au titre du contrat d'échange et comptabilisés au 768.

IV – ANNEXES		IV
ELEMENTS DU BILAN – ETAT DE LA DETTE – TYPOLOGIE DE LA REPARTITION DE L'ENCOURS		A2.4

## A2.4 – TYPOLOGIE DE LA REPARTITION DE L'ENCOURS (1)

Structure	Indices sous-jacents	(1)	(2)	(3)	(4)	(5)	(6)
		Indices zone euro	Indices inflation française ou zone euro ou écart entre ces indices	Ecart d'indices zone euro	Indices hors zone euro et écarts d'indices dont l'un est un indice hors zone euro	Ecart d'indices hors zone euro	Autres indices
(A) Taux fixe simple. Taux variable simple. Echange de taux fixe contre taux variable ou inversement. Echange de taux structuré contre taux variable ou taux fixe (sens unique). Taux variable simple plafonné (cap) ou encadré (floor)	Nombre de produits	6	0	0	0	0	
	% de l'encours	100,00	0,00	0,00	0,00	0,00	
	Montant en euros	3 987 638,16	0,00	0,00	0,00	0,00	
(B) Barrière simple. Pas d'effet de levier	Nombre de produits	0	0	0	0	0	
	% de l'encours	0,00	0,00	0,00	0,00	0,00	
	Montant en euros	0,00	0,00	0,00	0,00	0,00	
(C) Option d'échange (swapion)	Nombre de produits	0	0	0	0	0	
	% de l'encours	0,00	0,00	0,00	0,00	0,00	
	Montant en euros	0,00	0,00	0,00	0,00	0,00	
(D) Multiplicateur jusqu'à 3 ; multiplicateur jusqu'à 5 capé	Nombre de produits	0	0	0	0	0	
	% de l'encours	0,00	0,00	0,00	0,00	0,00	
	Montant en euros	0,00	0,00	0,00	0,00	0,00	
(E) Multiplicateur jusqu'à 5	Nombre de produits	0	0	0	0	0	
	% de l'encours	0,00	0,00	0,00	0,00	0,00	
	Montant en euros	0,00	0,00	0,00	0,00	0,00	
(F) Autres types de structures	Nombre de produits						0
	% de l'encours						0,00
	Montant en euros						0,00

(1) Cette annexe retrace le stock de dette au 31/12/N après opérations de couverture éventuelles.

<b>IV – ANNEXES</b>	<b>IV</b>
<b>ELEMENTS DU BILAN METHODES UTILISEES POUR LES AMORTISSEMENTS</b>	<b>A3</b>

**A3 – AMORTISSEMENTS – METHODES UTILISEES**

CHOIX DE L'ASSEMBLEE DELIBERANTE			Délibération du
<b>Biens de faible valeur</b> Seuil unitaire en deçà duquel les immobilisations de peu de valeur s'amortissent sur un an (article R. 2321-1 du CGCT) : 1000.00 €			2016-07-07
Procédure d'amortissement (linéaire, dégressif, variable)	Catégories de biens amortis	Durée (en années)	
L	Concessions et droits similaires, brevets, licences, marques, logiciels	2	07/07/2016
L	Frais d'étude	5	07/07/2016
L	Frais d'insertion	5	07/07/2016
L	Mobilier de bureau	10	07/07/2016
L	Matériel de bureau, informatique, téléphonie, reprographie	5	07/07/2016
L	Matériel classique, bacs, conteneurs, colonnes, extincteurs	8	07/07/2016
L	Matériel et outillage technique, compacteurs	10	07/07/2016
L	Plantations d'arbres, d'arbustes et création de massifs	15	07/07/2016
L	Agencement aménagement de terrains, dalle réseaux, barrières, ralentisseurs	15	07/07/2016
L	Agencements , aménagements installations liés aux bâtiments, climatisation, téléphonie	15	07/07/2016
L	Appareil de levage - ascenseur	20	07/07/2016
L	Voitures	5	07/07/2016
L	Camions et véhicules industriels	6	07/07/2016
L	Installations spécifiques, agencement des constructions (budget M4)	20	07/07/2016
L	Installations des fours (budget M4)	25	07/07/2016
L	Installation réseaux de chaleur et électricité (budget M4)	20	07/07/2016
L	Installation Station GNV (budget M4)	15	07/07/2016
L	Subventions d'investissement transférables inférieures à 25000 euros	1	07/07/2016
L	Subventions d'investissement transférables supérieures à 25000 euros	10	07/07/2016

<b>IV – ANNEXES</b>	<b>IV</b>
<b>ELEMENTS DU BILAN EQUILIBRE DES OPERATIONS FINANCIERES – DEPENSES</b>	<b>A6.1</b>

**DEPENSES A COUVRIR PAR DES RESSOURCES PROPRES**

Art. (1)	Libellé (1)	Crédits de l'exercice (BP + BS + DM + RAR N-1)	Réalizations
<b>DEPENSES TOTALES A COUVRIR PAR DES RESSOURCES PROPRES =A + B</b>		<b>1 118 555,00</b>	<b>I 901 793,99</b>
<b>16 Emprunts et dettes assimilées (A)</b>		<b>789 300,00</b>	<b>772 544,60</b>
1631	Emprunts obligataires	0,00	0,00
1641	Emprunts en euros	789 300,00	772 544,60
1643	Emprunts en devises	0,00	0,00
16441	Opérat° afférentes à l'emprunt	0,00	0,00
1671	Avances consolidées du Trésor	0,00	0,00
1672	Emprunts sur comptes spéciaux du Trésor	0,00	0,00
1678	Autres emprunts et dettes	0,00	0,00
1681	Autres emprunts	0,00	0,00
1682	Bons à moyen terme négociables	0,00	0,00
1687	Autres dettes	0,00	0,00
<b>Dépenses et transferts à déduire des ressources propres (B)</b>		<b>329 255,00</b>	<b>129 249,39</b>
10...	<i>Reprise de dotations, fonds divers et réserves</i>		
10...	Reversement de dotations, fonds divers et réserves		
139	<i>Subv. invest. transférées cpte résultat</i>	129 255,00	129 249,39
020	Dépenses imprévues	200 000,00	0,00

	Op. de l'exercice I	Restes à réaliser en dépenses au 31/12	Solde d'exécution D001 de l'exercice précédent (N-1)	TOTAL II
<b>Dépenses à couvrir par des ressources propres</b>	<b>901 793,99</b>	<b>692 896,55</b>	<b>153 932,45</b>	<b>1 748 622,99</b>

(1) Détailler les chapitres budgétaires par article conformément au plan de comptes.

<b>IV – ANNEXES</b>	<b>IV</b>
<b>ELEMENTS DU BILAN EQUILIBRE DES OPERATIONS FINANCIERES – RECETTES</b>	<b>A6.2</b>

**RESSOURCES PROPRES**

Art. (1)	Libellé (1)	Crédits de l'exercice (BP + BS + DM + RAR N-1)	Réalisations
<b>RECETTES (RESSOURCES PROPRES) = a + b</b>		<b>10 259 929,06</b>	<b>III 984 579,34</b>
<b>Ressources propres externes de l'année (a)</b>		<b>112 000,00</b>	<b>115 025,71</b>
10222	FCTVA	112 000,00	115 025,71
10223	TLE	0,00	0,00
10226	Taxe d'aménagement	0,00	0,00
10228	Autres fonds	0,00	0,00
13146	Attributions de compensation d'investissement	0,00	0,00
13246	Attributions de compensation d'investissement	0,00	0,00
138	Autres subvent° invest. non transf.	0,00	0,00
139146	Attributions de compensation d'investissement	0,00	0,00
26...	Participations et créances rattachées		
27...	Autres immobilisations financières		
<b>Ressources propres internes de l'année (b) (2)</b>		<b>10 147 929,06</b>	<b>869 553,63</b>
15...	Provisions pour risques et charges		
169	Primes de remboursement des obligations	0,00	0,00
26...	Participations et créances rattachées		
27...	Autres immobilisations financières		
28...	Amortissement des immobilisations		
28031	Frais d'études	42 780,00	42 777,58
28051	Concessions et droits similaires	104 580,00	98 886,39
28121	Plantations d'arbres et d'arbustes	14 140,00	14 135,70
28128	Autres aménagements de terrains	22 425,00	22 421,24
28152	Installations de voirie	350,00	346,82
281532	Réseaux d'assainissement	27 800,00	27 796,71
281533	Réseaux câblés	910,00	330,00
281578	Autre matériel et outillage de voirie	548 961,00	549 000,49
28158	Autres installat°, matériel et outillage	15 270,00	15 267,29
281738	Autres constructions (m. à dispo)	2 095,00	2 087,00
281788	Autres immo. corporelles (m. à dispo)	14 800,00	46 242,19
28181	Installations générales, aménagt divers	370,00	370,00
28182	Matériel de transport	18 790,00	18 789,00
28183	Matériel de bureau et informatique	17 940,00	17 934,40
28184	Mobilier	7 860,00	7 859,63
28188	Autres immo. corporelles	36 800,00	5 309,19
29...	Prov. pour dépréciat° immobilisations		
39...	Prov. dépréciat° des stocks et en-cours		
481...	Charges à rép. sur plusieurs exercices		
49...	Prov. dépréc. comptes de tiers		
59...	Prov. dépréc. comptes financiers		
024	Produits des cessions d'immobilisations	0,00	0,00
021	Virement de la sect° de fonctionnement	9 272 058,06	0,00

Opérations de l'exercice III	Restes à réaliser en recettes au 31/12	Solde d'exécution R001 de l'exercice précédent	Affectation R1068 de l'exercice précédent	TOTAL IV
------------------------------	--	--	---	----------



SIOM DE LA VALLEE DE CHEVREUSE - BUDGET PRINCIPAL COLLECTE OM - CA - 2018

<b>Total ressources propres disponibles</b>	<b>984 579,34</b>	<b>0,00</b>	<b>0,00</b>	<b>517 366,33</b>	<b>1 501 945,67</b>
---	-------------------	-------------	-------------	-------------------	---------------------

	<b>Montant</b>	
<b>Dépenses à couvrir par des ressources propres</b>	II	<b>1 748 622,99</b>
<b>Ressources propres disponibles</b>	IV	<b>1 501 945,67</b>
<b>Solde</b>	V = IV - II (3)	<b>-246 677,32</b>

(1) Les comptes 15, 169, 26, 27, 28, 29, 39, 481, 49 et 59 sont à détailler conformément au plan de comptes.

(2) Les comptes 15, 29, 39, 49 et 59 sont présentés uniquement si la commune ou l'établissement applique le régime des provisions budgétaires.

(3) Indiquer le signe algébrique.

<b>IV – ANNEXES</b>	<b>IV</b>
<b>ELEMENTS DU BILAN</b> <b>ETAT DE VENTILATION DES DEPENSES ET RECETTES DES SERVICES ASSUJETTIS A LA</b> <b>TVA – SECTION DE FONCTIONNEMENT</b>	<b>A7.2.1</b>

(Article R. 2313-3 du CGCT – Services assujettis sans faire l'objet d'un budget distinct du budget général)

**Collecte Emballages (1)****A7.2.1 – SECTION DE FONCTIONNEMENT – DEPENSES**

<b>DEPENSES – MANDATS EMIS</b>		
<b>Article (2)</b>	<b>Libellé (2)</b>	<b>Montant</b>
011	Charges à caractère général	4 430 739,90
611	Contrat de prestation de services	4 430 739,90
012	Charges de personnel, frais assimilés	0,00
65	Autres charges de gestion courante	0,00
66	Charges financières	0,00
67	Charges exceptionnelles	0,00
68	Dotations provisions semi-budgétaires (3)	0,00
014	Atténuations de produits	0,00
<b>Total des dépenses réelles</b>		<b>4 430 739,90</b>
042	<i>Opérat° ordre transfert entre sections</i>	<i>0,00</i>
043	<i>Opérat° ordre intérieur de la section</i>	<i>0,00</i>
<b>Total des dépenses d'ordre</b>		<b>0,00</b>
<b>TOTAL GENERAL</b>		<b>4 430 739,90</b>

**A7.2.1 – SECTION DE FONCTIONNEMENT – RECETTES**

<b>RECETTES – TITRES EMIS</b>		
<b>Article (2)</b>	<b>Libellé (2)</b>	<b>Montant</b>
70	Produits services, domaine et ventes div	639 330,32
7013	Ventes de produits résiduels	639 330,32
73	Impôts et taxes	0,00
74	Dotations et participations	0,00
75	Autres produits de gestion courante	0,00
76	Produits financiers	0,00
77	Produits exceptionnels	0,00
78	Reprises provisions semi-budgétaires (3)	0,00
013	Atténuations de charges	0,00
<b>Total des recettes réelles</b>		<b>639 330,32</b>
042	<i>Opérat° ordre transfert entre sections</i>	<i>0,00</i>
043	<i>Opérat° ordre intérieur de la section</i>	<i>0,00</i>
<b>Total des recettes d'ordre</b>		<b>0,00</b>
<b>TOTAL GENERAL</b>		<b>639 330,32</b>

(1) Compléter par le nom du service assujetti à la TVA.

(2) Détailler les chapitres budgétaires par article conformément au plan de comptes appliqué par le service.

(3) Si la commune ou l'établissement a opté pour les provisions semi-budgétaires.

<b>IV – ANNEXES</b>	<b>IV</b>
<b>ELEMENTS DU BILAN</b>	<b>A7.2.2</b>
<b>ETAT DE VENTILATION DES DEPENSES ET RECETTES DES SERVICES ASSUJETTIS A LA TVA – SECTION D'INVESTISSEMENT</b>	

(Article R. 2313-3 du CGCT – Services assujettis sans faire l'objet d'un budget distinct du budget général)

## Collecte Emballages(1)

**A7.2.2 – SECTION D'INVESTISSEMENT - DEPENSES**

DEPENSES – MANDATS EMIS		
Article (2)	Libellé (2)	Montant
10	Dotations, fonds divers et réserves	0,00
13	Subventions d'investissement	0,00
16	Emprunts et dettes assimilées	0,00
20	Immobilisations incorporelles (hors opérations.)	0,00
204	Subventions d'équipement versées (hors opérations)	0,00
21	Immobilisations corporelles (hors opérations)	0,00
22	Immobilisations reçues en affectation (hors opérations)	0,00
23	Immobilisations en cours (hors opérations)	0,00
26	Participat° et créances rattachées	0,00
27	Autres immobilisations financières	0,00
Opérations d'équipement (1 ligne par opération)		
Opérations pour compte de tiers (1 ligne par opération)		
<b>Total des dépenses réelles</b>		<b>0,00</b>
040	Opérat° ordre transfert entre sections	0,00
041	Opérations patrimoniales	0,00
<b>Total des dépenses d'ordre</b>		<b>0,00</b>
<b>TOTAL GENERAL</b>		<b>0,00</b>

**A7.2.2 – SECTION D'INVESTISSEMENT – RECETTES**

RECETTES – TITRES EMIS		
Article (2)	Libellé (2)	Montant
10	Dotations, fonds divers et réserves	0,00
13	Subventions d'investissement	0,00
16	Emprunts et dettes assimilées	0,00
20	Immobilisations incorporelles	0,00
204	Subventions d'équipement versées	0,00
21	Immobilisations corporelles	0,00
22	Immobilisations reçues en affectation	0,00
23	Immobilisations en cours	0,00
26	Participat° et créances rattachées	0,00
27	Autres immobilisations financières	0,00
Opérations pour compte de tiers (1 ligne par opération)		
<b>Total des recettes réelles</b>		<b>0,00</b>
040	Opérat° ordre transfert entre sections	0,00
041	Opérations patrimoniales	0,00
<b>Total des recettes d'ordre</b>		<b>0,00</b>
<b>TOTAL GENERAL</b>		<b>0,00</b>

(1) Compléter par le nom du service assujetti à la TVA.

(2) Détailler les chapitres budgétaires par article conformément au plan de comptes appliqué par le service.

<b>IV – ANNEXES</b>	<b>IV</b>
<b>ELEMENTS DU BILAN ETAT DE REPARTITION DE LA TEOM</b>	<b>A7.3.1</b>

(COMMUNES ET GROUPEMENTS DE 10 000 HABITANTS ET PLUS, article L. 2313-1)

**A7.3.1 – SECTION DE FONCTIONNEMENT – DEPENSES**

<b>DEPENSES (1)</b>		
<b>Article (2)</b>	<b>Libellé (2)</b>	<b>Montant</b>
<b>011</b>	<b>Charges à caractère général</b>	<b>22 715 667,88</b>
6042	Achats prestation service	3 500,00
60611	Eau et assainissement	6 971,60
60612	Energie - Electricité	30 203,96
60622	Carburant	9 410,00
60623	Alimentation	3 917,09
60628	Autres fournitures non stockées	0,00
60631	Fournitures d'entretien	2 221,99
60632	Fournitures de petit équipement	9 203,09
60636	Vêtements de travail	3 833,95
6064	Fournitures administratives	5 106,15
6068	Autres matières et fournitures	3 394,34
611	Contrats de prestations de services	21 228 258,64
6122	Crédit bail mobilier	21 023,16
6135	Locations mobilières	42 715,81
61513	Autres impôts locaux	0,00
61521	Entretien terrains	28 802,20
615221	Entretien réparations bâtiments publics	20 872,83
615228	Entretien réparations autres bâtiments	2 859,78
615231	Entretien réparations voiries	0,00
615232	Entretien répartition réseaux	16 314,72
61551	Entretien matériel roulant	8 234,89
61558	Entretien autres biens mobiliers	48 838,12
6156	Maintenance	169 704,29
6161	Multirisques	11 828,31
6168	Autres primes d'assurance	10 625,78
617	Etudes et recherches	129 757,63
6182	Documentation générales et techniques	9 799,34
6184	Versements à des organismes de formation	16 440,00
6185	Frais de colloques et de séminaires	0,00
6225	Indemnités aux comptables et régisseurs	5 340,63
6226	Honoraires	33 410,00
6227	Frais d'actes et de contentieux	0,00
6228	Divers	60 146,00
6231	Annonces et insertions	76 000,12
6232	Fêtes et cérémonies	22 705,69
6236	Catalogues et imprimés	72 500,81
6238	Divers	73 524,32
6247	Transports collectifs	9 278,08
6251	Voyages et déplacements	579,52
6257	Réceptions	929,00
6261	Frais d'affranchissement	8 674,73
6262	Frais de télécommunications	11 344,86
6281	Concours divers (cotisations)	20 052,11
6282	Frais de gardiennage	132 485,29
6283	Frais de nettoyage des locaux	35 475,75
6288	Autres services extérieurs	230 788,90
63512	Taxes foncières	42 128,00
637	Autres impôts taxes	36 466,40

DEPENSES (1)		
Article (2)	Libellé (2)	Montant
<b>012</b>	<b>Charges de personnel, frais assimilés</b>	<b>1 643 082,63</b>
6218	Autres personnel extérieur	22 434,97
6331	Versement de transport	19 420,54
6332	Cotisations versées au FNAL	4 226,08
6336	Cotisations CNFPT et CDGFPT	13 860,68
6338	Autres impôts taxes sur rémunérations	2 539,99
64111	Rémunération principale titulaires	496 512,86
64112	NBI SFT indemnité résidence	48 872,97
64118	Autres indemnités titulaires	219 826,08
64131	Rémunération non tit.	367 204,16
64162	Emplois d'avenir	68,51
6417	Rémunérations des apprentis	1 706,30
6451	Cotisation à l'URSSAF	180 885,54
6453	Cotisations aux caisses de retraites	175 175,96
6454	Cotisations aux ASSEDIC	16 826,36
6455	Cotisation pour assurance du personnel	25 187,14
6457	Cotis. Sociales liées à l'apprentissage	116,23
6475	Médecine du travail pharmacie	1 719,71
6478	Autres charges sociales diverses	6 904,12
6488	Autres charges	39 594,43
<b>65</b>	<b>Autres charges de gestion courante</b>	<b>133 767,28</b>
6531	Indemnités	88 620,32
6532	Frais de mission	1 997,16
6533	Cotisations de retraite	10 538,76
6535	Formation	0,00
6541	Créances admises en non-valeur	3 611,04
6574	Subv fonct Association	29 000,00
<b>66</b>	<b>Charges financières</b>	<b>210 093,40</b>
66111	Intérêts réglés à échéance	219 489,06
66112	Intérêts Rattachement des ICNE	-9 395,66
<b>67</b>	<b>Charges exceptionnelles</b>	<b>1 591,11</b>
6711	Intérêts moratoires pénalité / marché	0,00
6712	Amendes fiscales et pénales	450,00
6718	Autres charges exceptionnelles gestion	0,00
673	Titres annulés	1 141,11
678	Autres charges exceptionnelles	0,00
<b>68</b>	<b>Dotations provisions semi-budgétaires (3)</b>	<b>0,00</b>
<b>014</b>	<b>Atténuations de produits</b>	<b>0,00</b>
<b>Total des dépenses réelles</b>		<b>24 704 202,30</b>
<b>042</b>	<b>Opérat° ordre transfert entre sections</b>	<b>869 553,63</b>
675	Valeurs comptables immobilisations cédés	0,00
6761	Différences sur réalisations (positives)	0,00
6811	Dot. amortissement	869 553,63
<b>043</b>	<b>Opérat° ordre intérieur de la section</b>	<b>0,00</b>
<b>Total des dépenses d'ordre</b>		<b>869 553,63</b>
<b>TOTAL GENERAL</b>		<b>25 573 755,93</b>

## A7.3.1 – SECTION DE FONCTIONNEMENT – RECETTES

RECETTES (1)		
Article (2)	Libellé (2)	Montant
<b>Recettes issues de la TEOM</b>		<b>22 641 562,26</b>
7331	Taxe enlèvement OM	22 641 562,26
<b>Dotations et participations reçues</b>		<b>2 258 208,00</b>

RECETTES (1)		
Article (2)	Libellé (2)	Montant
7478	Participat Autres organismes	2 258 208,00
<b>Autres recettes de fonctionnement éventuelles</b>		<b>3 284 200,29</b>
<b>70</b>	<b>Produits services, domaine et ventes div</b>	<b>2 476 675,00</b>
7013	Ventes de produits résiduels	1 345 099,68
7018	Autres ventes de produits finis	4 460,00
70323	Redev occupat domaine public communal	675,00
70388	Autres redevances et recettes diverses	2 390,00
70612	Redevance spéciale enlèvement ordures	669 490,13
70841	Mise à dispo personnel	263 054,57
70872	Remb frais BA	191 505,62
<b>75</b>	<b>Autres produits de gestion courante</b>	<b>59 984,50</b>
7588	Autres produits div de gestion courante	59 984,50
<b>76</b>	<b>Produits financiers</b>	<b>0,00</b>
<b>77</b>	<b>Produits exceptionnels</b>	<b>603 396,05</b>
7711	Pénalités perçus	251 996,41
7714	Recouvrt créances admises en non valeur	0,00
7718	Autres produits except opérat gestion	336 573,79
773	Mandats annulés (exercices antérieurs)	800,00
775	Produits des cessions d'immob	0,00
7788	Produits exceptionnels divers	14 025,85
<b>78</b>	<b>Reprises provisions semi-budgétaires (3)</b>	<b>0,00</b>
7817	Rep prov dépréc actifs circulants	0,00
<b>013</b>	<b>Atténuations de charges</b>	<b>42 022,79</b>
6419	Remboursements rémunérations personnel	40 869,79
6459	Rembourst charges SS et prévoyance	1 153,00
<b>Total des recettes réelles</b>		<b>28 183 970,55</b>
<b>042</b>	<b>Opérat° ordre transfert entre sections</b>	<b>129 249,39</b>
777	Quote part subv invest transf cpte résul	129 249,39
<b>043</b>	<b>Opérat° ordre intérieur de la section</b>	<b>0,00</b>
<b>Total des recettes d'ordre</b>		<b>129 249,39</b>
<b>TOTAL GENERAL</b>		<b>28 313 219,94</b>

(1) Dépenses et recettes, directes et indirectes, afférentes à l'exercice de la compétence visée à l'article L. 2313-1 du CGCT.

(2) Détailler les chapitres budgétaires par article conformément au plan de comptes appliqué par la commune ou l'établissement.

(3) Si la commune ou l'établissement applique les provisions semi-budgétaires.

<b>IV – ANNEXES</b>	<b>IV</b>
<b>ELEMENTS DU BILAN</b>	
<b>ETAT DE REPARTITION DE LA TEOM</b>	<b>A7.3.2</b>

(COMMUNES ET GROUPEMENTS DE 10 000 HABITANTS ET PLUS, article L. 2313-1)

**A7.3.2 – SECTION D'INVESTISSEMENT – DEPENSES**

DEPENSES (1)		
Article (2)	Libellé (2)	Montant
<b>Remboursement d'emprunts et dettes assimilées</b>		<b>772 544,60</b>
1641	Emprunts en euros	772 544,60
<b>Acquisitions d'immobilisations</b>		<b>920 156,78</b>
2031	Frais d'études	27 840,00
2051	Concession droits similaires	8 022,70
2128	Autres agencements et aménagements	7 983,90
21318	Autres bâtiments publics	36 428,05
2135	Installations générales agencements	15 901,27
21532	Réseaux d'assainissement	0,00
21538	Autres réseaux	0,00
21578	Autres matériel et outillage de voirie	757 643,92
2158	Autres inst matériel outil technique	22 058,40
2181	Installat° générales, agencements	6 048,68
2182	Matériel de transport	15 431,05
2183	Matériel de bureau et informatique	13 571,56
2184	Mobilier	4 089,89
2188	Autres immobilisation corporelles	4 137,36
2313	Constructions	0,00
27638	Créances Autres établissements publics	1 000,00
Opérations d'équipement (1 ligne par opération)		
<b>Autres dépenses éventuelles</b>		<b>0,00</b>
Opérations pour compte de tiers (1 ligne par opération)		
<b>Total des dépenses réelles</b>		<b>1 692 701,38</b>
<b>040</b>	<b>Opérat° ordre transfert entre sections</b>	<b>129 249,39</b>
13912	Sub. Transf cpte résult. Régions	21 185,42
13918	Autres subvention d'équipement	108 063,97
<b>041</b>	<b>Opérations patrimoniales</b>	<b>272 924,16</b>
13918	Autres bâtiments publics	272 924,16
<b>Total des dépenses d'ordre</b>		<b>402 173,55</b>
<b>TOTAL GENERAL</b>		<b>2 094 874,93</b>

**A7.3.2 – SECTION D'INVESTISSEMENT – RECETTES**

RECETTES (1)		
Article (2)	Libellé (2)	Montant
<b>Souscription d'emprunts et dettes assimilées</b>		<b>0,00</b>
<b>Dotations et subventions reçues</b>		<b>729 720,33</b>
10222	FCTVA	115 025,71
1068	Excédents de fonctionnement capitalisés	517 366,33
1312	Subv transf Régions	0,00
1318	Autres subventions d'équipement	75 384,81
1328	Autres subventions d'équip. Non transf.	21 943,48
238	Avances versées commandes immo corp	0,00
<b>Autres recettes éventuelles</b>		<b>0,00</b>
Opérations pour compte de tiers (1 ligne par opération)		
<b>Total des recettes réelles</b>		<b>729 720,33</b>
<b>040</b>	<b>Opérat° ordre transfert entre sections</b>	<b>869 553,63</b>
192	Plus ou moins values sur cession immo	0,00
28031	Frais d'études	42 777,58
28051	Concessions et droits similaires	98 886,39

**SIOM DE LA VALLEE DE CHEVREUSE - BUDGET PRINCIPAL COLLECTE OM - CA - 2018**

<b>RECETTES (1)</b>		
<b>Article (2)</b>	<b>Libellé (2)</b>	<b>Montant</b>
28121	<i>Plantations d'arbres et d'arbustes</i>	14 135,70
28128	<i>Autres aménagements de terrains</i>	22 421,24
28152	<i>Installations de voirie</i>	346,82
281532	<i>Réseaux d'assainissement</i>	27 796,71
281533	<i>Réseaux câblés</i>	330,00
281578	<i>Autre matériel et outillage de voirie</i>	549 000,49
28158	<i>Autres installat matériel et outillage</i>	15 267,29
281738	<i>Autres constructions</i>	2 087,00
281788	<i>Autres immo corporelles</i>	46 242,19
28181	<i>Installations générales</i>	370,00
28182	<i>Matériel de transport</i>	18 789,00
28183	<i>Matériel de bureau et informatique</i>	17 934,40
28184	<i>Mobilier</i>	7 859,63
28188	<i>Autres immo corporelles</i>	5 309,19
<b>041</b>	<b><i>Opérations patrimoniales</i></b>	<b>272 924,16</b>
2031	<i>Frais d'études</i>	272 924,16
	<b>Total des recettes d'ordre</b>	<b>1 142 477,79</b>
	<b>TOTAL GENERAL</b>	<b>1 872 198,12</b>

(1) Dépenses et recettes, directes et indirectes, afférentes à l'exercice de la compétence visée à l'article L. 2313-1 du CGCT.

(2) Détailler les chapitres budgétaires par article conformément au plan de comptes appliqué par la commune ou l'établissement.



<b>IV – ANNEXES</b>	<b>IV</b>
<b>ELEMENTS DU BILAN</b> <b>VARIATION DU PATRIMOINE (article R. 2313-3 du CGCT) – ENTREES</b>	<b>A10.1</b>

**A10.1 – ETAT DES ENTREES D'IMMOBILISATIONS**

Modalités et date d'acquisition	Désignation du bien	Valeur d'acquisition (coût historique)	Cumul des amortissements	Durée de l'amortissement
<b>Acquisitions à titre onéreux</b>				
31/12/2009	ORDINATEUR PORTABLE	2 872,49	2 872,49	1
31/12/2014	FOUR UVE (20180028)	7 050 904,36	0,00	0
01/01/2018	Retrait CAV	13 382,46	0,00	8
22/01/2018	TRAVAUX SECURISATION DU SITE SIOM	2 001,60	0,00	0
22/01/2018	ACCOMPAGNEMENT ACCÈS SITE	5 670,00	0,00	5
22/01/2018	FOURNITURE & LIVRAISON CONTENEURS DÉC 7	23 385,86	0,00	8
22/01/2018	ACHAT DE 3 ONDULEURS	340,80	0,00	5
29/01/2018	FOURNITURE & LIVRAISON CONTENEURS 4JANV'18	15 085,98	0,00	8
19/02/2018	CAISSETTE VERTE 32LITRES	666,00	0,00	1
05/03/2018	FOURNITURE & LIVRAISON CONTENEUR JANV18	19 820,34	0,00	8
08/03/2018	FOURNITURE & LIVRAISON CONTENEURS ROULANTS	14 718,38	0,00	8
08/03/2018	FOURNITURE & LIVRAISON CONTENEUS FEVR18	24 428,08	0,00	8
30/03/2018	AMO CONSTRUCTION DECH/RESSOURCERIE	4 800,00	0,00	5
30/03/2018	SIÈGE + TABLEAU BLANC	497,51	0,00	1
10/04/2018	MOBILIER DE BUREAU COM	2 007,06	0,00	5
10/04/2018	CONTENEURS ENTERRÉS SIGNALÉTIQUE	3 945,60	0,00	8
10/04/2018	COMPOSTEUR 600L, BIO-SEAU	3 696,00	0,00	8
10/04/2018	FURE&LIVR.CONTENEUR	39 003,16	0,00	8
19/04/2018	RENOUVELLEMENT ANTISPAM	519,60	0,00	2
24/04/2018	DÉPOSE ET POSE DOUCHE DÉCHETTERIE	1 176,00	0,00	10
24/04/2018	IMPRIMANTE ÉTIQUETTE POUR SERVICE TECHN	610,80	0,00	1
02/05/2018	LOMBRICOMPOSTEURS	1 169,05	0,00	8
02/05/2018	ORDINATEUR LENOVO + OFFICE RS	1 443,60	0,00	5
04/05/2018	SIÈGE BUREAU	831,82	0,00	5
04/05/2018	BUREAU DROIT NAVIS "HÊTRE"	296,88	0,00	5
04/05/2018	TABLE ÉLÉVATRICE MOBILE STAND	3 958,80	0,00	10
16/05/2018	RENOUV LICENCE COM	503,93	0,00	2
18/05/2018	FOURNITURE & LIVRAISON DE CONTENEURS	13 449,86	0,00	8
28/05/2018	FOURNITURE & LIVRAISON CONTENEURS 04/18 SIRM	24 639,38	0,00	8
28/05/2018	FOURNITURE & LIVRAISON CONTENEURS AVRIL 2018	5 663,18	0,00	8
28/05/2018	ACHAT IPAD 256GO	1 030,68	0,00	5
28/05/2018	FOURNITURE & LIVRAISON CONTENEURS AVRIL 2018	39 643,28	0,00	8
31/05/2018	LOT 2 : VIDÉOSURVEILLANCE	14 736,00	0,00	0
31/05/2018	FOURNITURE & LIVRAISON CONTENEURS MAI18	15 668,88	0,00	8
19/06/2018	STORES VÉNITIENS BUREAUX	6 048,68	0,00	15
25/06/2018	MISE À JOUR DU MAC SCE COM	264,00	0,00	2
25/06/2018	ACHAT VEH.ZOE EW31VP	15 431,05	0,00	5
28/06/2018	CAISSETTE VERTE 32 LITRES	666,00	0,00	1
28/06/2018	GRILLAGE BASSIN MÂCHEFERS	1 920,00	0,00	15
28/06/2018	FOURNITURE & LIVRAISONS CONTENEURS JUIL18	22 066,34	0,00	8
10/07/2018	FOURNITURES & LIVRAISON CONTENEURS ST	6 753,98	0,00	8
10/07/2018	FOURNITURES 2 CE (OM&EMB) SACLAY	13 870,56	0,00	8
31/07/2018	FOURNITURE & LIVRAISON CONTENEURS JUILLET18	33 731,83	0,00	8
06/08/2018	FOURNITURE & LIVRAISON PUCES ÉLECTRONIQUE	1 646,59	0,00	8
06/08/2018	PORTE LOCAL DÉCHETTERIE	4 299,67	0,00	0
06/08/2018	COMPOSTEURS 600L	5 058,00	0,00	8
06/08/2018	GARANTIE FINANCIÈRE 2018/2019	1 000,00	0,00	0
06/08/2018	MARQUAGE AU SOL	996,00	0,00	15

## SIOM DE LA VALLEE DE CHEVREUSE - BUDGET PRINCIPAL COLLECTE OM - CA - 2018

Modalités et date d'acquisition	Désignation du bien	Valeur d'acquisition (coût historique)	Cumul des amortissements	Durée de l'amortissement
06/08/2018	CRÉAT* 2 PRISE DE COURANT TRANSPALETTE ÉLÉC.Dech	2 205,90	0,00	15
14/08/2018	TRANSPALETTE MANUEL ÉLECTRIQUE PLP	1 558,80	0,00	8
16/08/2018	TRAVAUX USINE (1811-0021)	248 094,95	0,00	0
16/08/2018	Amgt entrée + UIOM (1811-0022)	3 803,28	0,00	0
16/08/2018	ETUDE STATION GNV (1811-0023)	21 025,93	0,00	0
29/08/2018	FAC. 42658867 DU 23/08/2018 FURE&LIVR.CONTENEURS A	21 210,79	0,00	8
30/08/2018	Travaux Four (1811-0008)	385 661,12	0,00	0
30/08/2018	Ascenseur Espace pédagogique	28 341,60	0,00	20
30/08/2018	Travaux VRD sur site	198 593,15	0,00	0
30/08/2018	Travaux UIOM	811 580,84	0,00	0
13/09/2018	F0093017422-27/09/2018 CAISSETTES VERRE LHMAS 32L	666,00	0,00	1
13/09/2018	FA5685 DU 31/09/2018 RENOUVEL. LICENCE OFFICES	2 880,00	0,00	2
13/09/2018	FA5684 DU 31/09/2018 RENOUVELLEMENT FIREWALL	673,20	0,00	1
13/09/2018	FA5681 DU 31/09/2018 ACHAT DE 2 PC	1 698,00	0,00	5
13/09/2018	FA5682 DU 31/09/2018 ACHAT ORDINATEUR LENOVO	1 146,00	0,00	5
17/09/2018	F42659108 DU 31/08/18 FURE&LIVR.CONT.(CHEZ SEMAER)	6 661,08	0,00	8
27/09/2018	POSE PANNEAU D'INFO	864,00	0,00	1
27/09/2018	F42659698 DU 17/09/18 FURE&LIVR.CONTENEURS SEPT18	51 752,87	0,00	8
19/10/2018	F0093018388 DU 04/10/18 50 CAISSETTES VERRE (VDB)	666,00	0,00	1
24/10/2018	F0093018316 DU 04/10/2018 50 CAISSETTES VERRE 32L	666,00	0,00	1
24/10/2018	FC0716-18/06/18-REPRISE MENUISERIE PC (ACOMPTE 1)	0,00	0,00	0
06/11/2018	F42661088 DU 17/10/18 FURE&LIVR.CONTENEURS OCT18	27 868,72	0,00	8
07/11/2018	F201800058 DU 06/07/18 PAV RUE VERDUN LONGJ	22 844,86	0,00	8
07/11/2018	F201800291-28/09/18 CONT.VERRE ENTER-BURES	4 433,94	0,00	8
07/11/2018	F201800292 DU 28/09/18 PAV ECOLE POLYTECH.LOT C3.5	22 844,86	0,00	8
07/11/2018	F16085408-02/08/16 CAV44GDE RUE 8MAI1945 VAUHALLAN	7 548,27	0,00	8
07/11/2018	F17116994 DU 10/11/17 CAV LONGJUMEAU FOYER AUTOMNE	3 891,05	0,00	8
07/11/2018	FAC. 17117082 DU 24/11/2017 CAV IGNY PROG BELLEVUE	5 765,23	0,00	8
07/11/2018	F16095480-12/09/16 CAV ZAC ECOLE POLYTECH.LOT C3.3	19 082,18	0,00	8
07/11/2018	FAC.17046240 DU 10/04/2017 CAV PLACE MAIRIE SACLAY	3 944,67	0,00	8
07/11/2018	FAC.17096788 DU 18/09/2017 CAV SACLAY CLOS HÔPITAL	13 547,32	0,00	8
07/11/2018	F17046245 DU 11/04/17 CONT.ENT. CROIX BRETON LONGJ	30 707,55	0,00	8
07/11/2018	FAC. 17086721 DU 31/08/2017 CAV SACLAY RES ANTIN	5 765,23	0,00	8
14/11/2018	FC0756 DU 18/10/2018 AGRANDISSEMENT DALLE DECH	1 998,00	0,00	15
14/11/2018	F0093019076-31/10/18 CAISSETTES JAUNE (MONTLHERY)	196,56	0,00	1
22/11/2018	FC0761 DU 23/10/18 INSTALLA* PORTE & CLÔTURES SITE	0,00	0,00	0
22/11/2018	F201811021-06/11/18 AMO IMPLANTAT* PAV VERRE BURES	2 340,00	0,00	8
22/11/2018	FA1800699 DU 08/11/2018 COLLECTEURS DE PILES	1 407,60	0,00	10
22/11/2018	FA5774-7/11/18 RENOUVEL.SÉCURIT CERTIF.MESSAGERIE	158,40	0,00	1

## SIOM DE LA VALLEE DE CHEVREUSE - BUDGET PRINCIPAL COLLECTE OM - CA - 2018

Modalités et date d'acquisition	Désignation du bien	Valeur d'acquisition (coût historique)	Cumul des amortissements	Durée de l'amortissement
22/11/2018	FA5777 DU 07/11/2018 PC & MONITEUR POUR SCE COM	2 014,66	0,00	5
22/11/2018	FA5778 DU 08/11/18 RENOUELEMENT LICENCES SCE COM	3 023,57	0,00	2
22/11/2018	F42661800 DU 06/11/2018 FURE & LIVRAISON CONT.120L	5 117,78	0,00	8
29/11/2018	F1811U47030-12/11/18 REMPL.TABLEAU ÉLEC.LOCAL DECH	11 601,60	0,00	0
29/11/2018	FA5780-12/11/18 PC & MONITEURS FUTUR SYSTÈME PESAG	1 993,20	0,00	5
29/11/2018	F42662401 DU 19/11/2018 FURE&LIVR.CONTENEURS NOV18	29 933,33	0,00	8
04/12/2018	ACOMPTE N°1 DU 04/12/2018 REPRISE MENUISERIE PC	19 690,45	0,00	0
06/12/2018	F1184/11/2018 DU 05/11/2018 LOMBRICOMPOSTEURS	979,38	0,00	1
06/12/2018	F42662664 DU 23/11/18 FURE&LIVR.CONTENEUR ROULANT	13 517,06	0,00	8
06/12/2018	F201800053-06/07/18 PAV QUARTIER ECOLE POLYT.P2.4	13 656,54	0,00	8
06/12/2018	F17046242-11/04/17 PAC VERRE-PLACE F.COLLIET IGNY	3 748,36	0,00	8
06/12/2018	F17046243 DU 11/04/2017 CAV MAIRIE IGNY	3 968,65	0,00	8
06/12/2018	F17096763 DU 11/09/2017 CAV ZAC DES RUCHÈRES	19 082,18	0,00	8
06/12/2018	F1704624 DU 11/04/2017 CAV RUE DU MOULIN IGNY	3 891,05	0,00	8
14/12/2018	F0068000758-31/10/18TRVX GÉNIE CIVIL-PAV ENT VERRE	11 436,74	0,00	8
14/12/2018	F42662960 DU 28/11/18 FURE&LIVR.CONTENEUR ROULANT	12 006,98	0,00	8
14/12/2018	FAC. 20119 DU 22/11/2018 BIO SEAU	6 750,00	0,00	8
21/12/2018	F42662964 DU 28/11/18 FURE&LIV.CONT. ROULANTS RS	12 450,48	0,00	8
21/12/2018	F42664039 DU 18/12/18 FURE&LIVR.CONTENEURS DÉC18	27 396,66	0,00	8
28/12/2018	F181585 DU 04/12/2018 CONTENEUR STOCKAGE DMS-BURES	7 926,00	0,00	10
28/12/2018	F181586-04/12/18 CONTENEUR STOCKAGE DMS-CHAMPLAN	7 518,00	0,00	10
28/12/2018	F42664267-21/12/2018 FURE & LIVR.BACS ROULANTS RS	14 496,98	0,00	8
28/12/2018	F16.836.214 DU 05/11/2018 CHAISES	768,86	0,00	1
28/12/2018	F/INV05734H3K904/12/18 FURE D'UN TERMINAL PORTATIF	2 928,00	0,00	10
28/12/2018	F17026841-18/12/18 BANQUE ACCUEIL RÉCEPT*+MOBILIER	3 592,38	0,00	10
Acquisitions à titre gratuit				
Mise à disposition				
Affectation				
Mises en concession ou affermage				
Divers				
07/08/2018	ESPACE PEDAGOGIQUE	527 839,95	0,00	0
<b>TOTAL GENERAL</b>		<b>10 197 742,91</b>	<b>2 872,49</b>	

<b>IV – ANNEXES</b>	<b>IV</b>
<b>ENGAGEMENTS HORS BILAN – ENGAGEMENTS DONNES ET RECUS LISTE DES CONCOURS ATTRIBUES A DES TIERS</b>	<b>B1.7</b>

**B1.7 – LISTE DES CONCOURS ATTRIBUES A DES TIERS EN NATURE OU EN SUBVENTIONS  
(Article L. 2313-1 du CGCT)**

Nom des bénéficiaires	Montant du fonds de concours ou de la subvention (numéraire)	Prestations en nature
<b>Personnes de droit privé</b>		
<u>Associations</u>		
AMICALE DU PERSONNEL	17 000,00	
ASSO. AJUKOBY	6 000,00	
ASSO. LES JARDINS DE L'ESPOIR	6 000,00	
<u>Entreprises</u>		
<u>Personnes physiques</u>		
<u>Autres</u>		
<b>Personnes de droit public</b>		
<u>Etat</u>		
<u>Régions</u>		
<u>Départements</u>		
<u>Communes</u>		
<u>Etablissements publics (EPCI, EPA, EPIC,...)</u>		
<u>Autres</u>		
<b>TOTAL GENERAL</b>	<b>29 000,00</b>	

<b>IV – ANNEXES</b>	<b>IV</b>
<b>AUTRES ELEMENTS D'INFORMATIONS – ETAT DU PERSONNEL AU 31/12/N</b>	<b>C1.1</b>

## C1.1 – ETAT DU PERSONNEL AU 31/12/N

GRADES OU EMPLOIS (1)	CATEGORIES (2)	EMPLOIS BUDGETAIRES (3)			EFFECTIFS POURVUS SUR EMPLOIS BUDGETAIRES EN ETPT (4)		
		EMPLOIS PERMANENTS À TEMPS COMPLET	EMPLOIS PERMANENTS À TEMPS NON COMPLET	TOTAL	AGENTS TITULAIRES	AGENTS NON TITULAIRES	TOTAL
<b>EMPLOIS FONCTIONNELS (a)</b>		1,00	0,00	1,00	1,00	0,00	1,00
Directeur général des services	A	1,00	0,00	1,00	1,00	0,00	1,00
Directeur général adjoint des services		0,00	0,00	0,00	0,00	0,00	0,00
Directeur général des services techniques		0,00	0,00	0,00	0,00	0,00	0,00
Emplois créés au titre de l'article 6-1 de la loi n° 84-53		0,00	0,00	0,00	0,00	0,00	0,00
<b>FILIERE ADMINISTRATIVE (b)</b>		17,00	0,00	17,00	8,00	4,00	12,00
ADJOINT ADMIN PRINCIPAL DE 2EME CLASSE	C	6,00	0,00	6,00	4,00	1,00	5,00
ADJOINT ADMINISTRATIF	C	2,00	0,00	2,00	1,00	1,00	2,00
ATTACHE	A	4,00	0,00	4,00	1,00	2,00	3,00
ATTACHE PRINCIPAL	A	2,00	0,00	2,00	1,00	0,00	1,00
REDACTEUR	B	2,00	0,00	2,00	1,00	0,00	1,00
REDACTEUR PRINCIPAL DE 2EME CLASSE	B	1,00	0,00	1,00	0,00	0,00	0,00
<b>FILIERE TECHNIQUE (c)</b>		26,00	0,00	26,00	13,00	6,00	19,00
ADJOINT TECHNIQUE	C	10,00	0,00	10,00	7,00	2,00	9,00
ADJOINT TECHNIQUE PRINCIPAL DE 2EME CLASSE	C	3,00	0,00	3,00	2,00	0,00	2,00
AGENT DE MAITRISE	C	2,00	0,00	2,00	2,00	0,00	2,00
AGENT DE MAITRISE PRINCIPALE	C	1,00	0,00	1,00	0,00	0,00	0,00
INGENIEUR	A	5,00	0,00	5,00	0,00	3,00	3,00
INGENIEUR PRINCIPAL	A	1,00	0,00	1,00	0,00	0,00	0,00
TECHNICIEN	B	2,00	0,00	2,00	2,00	0,00	2,00
TECHNICIEN PRINCIPAL DE 1ERE CLASSE	B	1,00	0,00	1,00	0,00	1,00	1,00
TECHNICIEN PRINCIPAL DE 2EME CLASSE	B	1,00	0,00	1,00	0,00	0,00	0,00
<b>FILIERE SOCIALE (d)</b>		0,00	0,00	0,00	0,00	0,00	0,00
<b>FILIERE MEDICO-SOCIALE(e)</b>		0,00	0,00	0,00	0,00	0,00	0,00
<b>FILIERE MEDICO-TECHNIQUE (f)</b>		0,00	0,00	0,00	0,00	0,00	0,00
<b>FILIERE SPORTIVE (g)</b>		0,00	0,00	0,00	0,00	0,00	0,00
<b>FILIERE CULTURELLE (h)</b>		0,00	0,00	0,00	0,00	0,00	0,00
<b>FILIERE ANIMATION (i)</b>		0,00	0,00	0,00	0,00	0,00	0,00
<b>FILIERE POLICE (j)</b>		0,00	0,00	0,00	0,00	0,00	0,00

**SIOM DE LA VALLEE DE CHEVREUSE - BUDGET PRINCIPAL COLLECTE OM - CA - 2018**

GRADES OU EMPLOIS (1)	CATEGORIES (2)	EMPLOIS BUDGETAIRES (3)			EFFECTIFS POURVUS SUR EMPLOIS BUDGETAIRES EN ETPT (4)		
		EMPLOIS PERMANENTS A TEMPS COMPLET	EMPLOIS PERMANENTS A TEMPS NON COMPLET	TOTAL	AGENTS TITULAIRES	AGENTS NON TITULAIRES	TOTAL
<b>EMPLOIS NON CITES (k) (5)</b>		0,00	0,00	0,00	0,00	0,00	0,00
<b>TOTAL GENERAL (b + c + d + e + f + g + h + i + j + k)</b>		<b>43,00</b>	<b>0,00</b>	<b>43,00</b>	<b>21,00</b>	<b>10,00</b>	<b>31,00</b>

(1) Les grades ou emplois sont désignés conformément à la circulaire n° NOR : INTB9500102C du 23 mars 1995. Les emplois fonctionnels sont également comptabilisés dans leur filière d'origine.

(2) Catégories : A, B ou C.

(3) Emplois budgétaires créés par l'assemblée délibérante. Les emplois permanents à temps complet sont comptabilisés pour une unité, les emplois à temps non complet sont comptabilisés à hauteur de la quotité de travail prévue par la délibération créant l'emploi.

(4) Equivalent temps plein annuel travaillé (ETPT). Le décompte est proportionnel à l'activité des agents, mesurée par leur quotité de temps de travail et par leur période d'activité sur l'année :

ETPT = Effectifs physiques \* quotité de temps de travail \* période d'activité dans l'année

Exemple : un agent à temps plein (quotité de travail = 100 %) présent toute l'année correspond à 0,4 ETPT (0,8 \* 6 / 12).  
 %) présent la moitié de l'année (ex. : CDD de 6 mois, recrutement à mi-année) correspond à 0,4 ETPT (0,8 \* 6 / 12).  
 %) présent toute l'année (ex. : CDD de 6 mois, recrutement à mi-année) correspond à 0,8 ETPT ; un agent à temps partiel, à 80 % (quotité de travail = 80 %) présent toute l'année correspond à 0,8 ETPT ; un agent à temps partiel, à 80 % (quotité de travail = 80 %)

(5) Par exemple : emplois dont les missions ne correspondent pas à un cadre d'emploi existant, « emplois spécifiques » régis par l'article 139 ter de la loi n° 84-53 du 26 janvier 1984 etc.

## IV – ANNEXES

## AUTRES ELEMENTS D'INFORMATIONS – ETAT DU PERSONNEL AU 31/12/N

	<b>IV</b>
	<b>C1.1</b>

## C1.1 – ETAT DU PERSONNEL AU 31/12/N (suite)

AGENTS NON TITULAIRES EN FONCTION AU 31/12/N	CATEGORIES (1)	SECTEUR (2)	REMUNERATION (3)		CONTRAT	
			Indice (8)	Euros	Fondement du contrat (4)	Nature du contrat (5)
<b>Agents occupant un emploi permanent (6)</b>				<b>0,00</b>		
ADJOINT ADMIN PRINCIPAL DE 2EME CLASSE	C	ADM		0,00	3-3-2°	CDD
ADJOINT ADMINISTRATIF	C	ADM		0,00	3-3-2°	CDD
ADJOINT TECHNIQUE	C	TECH		0,00	3-3-2°	CDD
ADJOINT TECHNIQUE	C	TECH		0,00	3-3-2°	CDD
ATTACHE	A	ADM		0,00	3-3-2°	CDD
ATTACHE	A	ADM		0,00	3-3-2°	CDD
INGENIEUR	A	TECH		0,00	3-3-2°	CDD
INGENIEUR	A	TECH		0,00	3-3-2°	CDD
INGENIEUR	A	TECH		0,00	3-3-2°	CDD
TECHNICIEN PRINCIPAL DE 1ERE CLASSE	B	TECH		0,00	3-2	CDD
<b>Agents occupant un emploi non permanent (7)</b>				<b>0,00</b>		
<b>TOTAL GENERAL</b>				<b>0,00</b>		

(1) CATEGORIES: A, B et C.

(2) SECTEUR ADM : Administratif.  
TECH : Technique.  
URB : Urbanisme (dont aménagement urbain).  
S : Social.  
MS : Médico-social.  
MT : Médico-technique.  
SP : Sportif.  
CULT : Culturel.  
ANIM : Animation.  
PM : Police.  
OTR : Missions non rattachables à une filière.

(3) REMUNERATION : Référence à un indice brut (indiquer le niveau de l'indice brut) de la fonction publique ou en euros annuels bruts (indiquer l'ensemble des éléments de la rémunération brute annuelle).

(4) CONTRAT : Motif du contrat (loi du 26 janvier 1984 modifiée) :  
3-a° : article 3, 1er alinéa : accroissement temporaire d'activité.  
3-b : article 3, 2ème alinéa : accroissement saisonnier d'activité.  
3-1 : remplacement d'un fonctionnaire autorisé à servir à temps partiel ou indisponible (maladie, maternité...).  
3-2 : vacance temporaire d'un emploi.  
3-3-1° : absence de cadre d'emplois de fonctionnaires susceptibles d'assurer les fonctions correspondantes.  
3-3-2° : emplois du niveau de la catégorie A lorsque les besoins des services ou la nature des fonctions le justifient.  
3-3-3° : emplois de secrétaire de mairie des communes de moins de 1 000 habitants et de secrétaire des groupements composés de communes dont la population moyenne est inférieure à ce seuil.  
3-3-4° : emplois à temps non complet des communes de moins de 1 000 habitants et des groupements composés de communes dont la population moyenne est inférieure à ce seuil, lorsque la quotité de temps de travail est inférieure à 50 %.  
3-3-5° : emplois des communes de moins de 2 000 habitants et des groupements de communes de moins de 10 000 habitants dont la décision ou la suppression dépend de la création ou à l'établissement en matière de création, de changement de périmètre ou de suppression d'un service public.  
3-4 : article 21 de la loi n° 2012-347 : contrat à durée indéterminée obligatoirement proposée à un agent contractuel.  
3-5 : article 36 travailleurs handicapés catégorie C.  
47 : article 47 recrutements directs sur emplois fonctionnels  
110 : article 110 collaborateurs de groupes de cabinets.  
110-1 : collaborateurs de groupes d'élus.  
A : autres (préciser).

(5) Indiquer si l'agent contractuel est titulaire d'un contrat à durée déterminée (CDD) ou d'un contrat à durée indéterminée (CDI). Les contrats particuliers devront être labellisés « A / autres » et feront l'objet d'une précision (ex : « contrats aidés »).

(6) Occupent un emploi permanent de la fonction publique territoriale, les agents non titulaires recrutés sur le fondement des articles 3-1, 3-2, 3-3, 3-3-38 et 47 de la loi n° 64-53 du 26 janvier 1984, ainsi que les agents qui sont titulaires d'un contrat à durée indéterminée pris sur le fondement de l'article 21 de la loi n° 2012-347.

(7) Occupent un emploi non permanent de la fonction publique territoriale, les agents non titulaires recrutés sur le fondement des articles 3, 110 et 110-1.

(8) Si un contrat fixe comme référence de rémunération un traitement hors échelle, il convient de mentionner le chevron conformément à l'article 6 décret 85-1148 du 20 octobre 1985.



<b>IV – ANNEXES</b>	<b>IV</b>
<b>AUTRES ELEMENTS D'INFORMATIONS LISTE DES ORGANISMES DANS LESQUELS LA COLLECTIVITE A PRIS UN ENGAGEMENT FINANCIER</b>	<b>C2</b>

**C2 – LISTES DES ORGANISMES DANS LESQUELS A ETE PRIS UN ENGAGEMENT FINANCIER (articles L. 2313-1 et L. 2313-1-1 du CGCT)**

Les documents financiers et comptables de ces organismes sont mis à la disposition du public à (1). Toute personne a le droit de demander communication.

La nature de l'engagement (2)	Nom de l'organisme	Raison sociale de l'organisme	Nature juridique de l'organisme	Montant de l'engagement
<b>Délégation de service public (3)</b>				
01/01/2011 - CONCESSION	DALKIA FRANCE	DALKIA FRANCE	SOCIETE ANONYME	3 000 000,00
<b>Détention d'une part du capital</b>				
31/12/1984 -	SEMAVAL	SEMAVAL	SOCIETE PAR ACTIONS SIMPLIFIES	6 097,96
21/06/2017 -	SIGEIF	SIGEIF MOBILITE	SOCIETE ECONOMIE MIXTE	50 000,00
<b>Garantie ou cautionnement d'un emprunt</b>				
<b>Subventions supérieures à 75 000 € ou représentant plus de 50 % du produit figurant au compte de résultat de l'organisme</b>				
<b>Autres</b>				

(1) Hôtel de ville pour les communes et siège de l'établissement pour les EPCI, syndicat etc... et autres lieux publics désignés par la commune ou l'établissement.

(2) Indiquer la date de la décision (délibérations, contrats ou décisions de l'exécutif).

(3) Préciser la nature de la délégation (concession, affermage, régie intéressée ...).

<b>IV – ANNEXES</b>	<b>IV</b>
<b>AUTRES ELEMENTS D'INFORMATIONS LISTE DES ORGANISMES DE REGROUPEMENT</b>	<b>C3.1</b>

**C3.1 – LISTE DES ORGANISMES DE REGROUPEMENT AUXQUELS ADHERE LA COMMUNE OU L'ETABLISSEMENT**

DESIGNATION DES ORGANISMES	DATE D'ADHESION	MODE DE FINANCEMENT (1)	MONTANT DU FINANCEMENT
<b>Etablissements publics de coopération intercommunale</b>			
SIPPEREC	04/10/2016	SANS FISCALITE PROPRE	616,11
SIGEIF	04/10/2017	SANS FISCALITE PROPRE	621,05
SIPP NCO	09/10/2018	SANS FISCALITE PROPRE	0,00
<b>Autres organismes de regroupement</b>			
ORDIF	07/07/2016	SANS FISCALITE PROPRE	1 400,00
ADEZAC	07/07/2016	SANS FISCALITE PROPRE	580,00
AMORCE	07/07/2016	SANS FISCALITE PROPRE	1 765,00
OREE	07/07/2016	SANS FISCALITE PROPRE	3 700,00
REFER	07/07/2016	SANS FISCALITE PROPRE	4 000,00
CERCLE NATIONAL DU RECYCLAGE	13/12/2016	SANS FISCALITE PROPRE	3 721,00
RESEAU IDEAL	13/12/2016	SANS FISCALITE PROPRE	2 020,00
SCUBE	28/02/2017	SANS FISCALITE PROPRE	2 000,00
CLUB FACE	13/02/2018	SANS FISCALITE PROPRE	250,00
ASSOCIATION FRANCAISE GNV	27/03/2018	SANS FISCALITE PROPRE	970,00

(1) Indiquer si le financement est fait par TPZ, TPU, TPU + fiscalité additionnelle, fiscalité additionnelle ou sans fiscalité propre.

<b>IV – ANNEXES</b>	<b>IV</b>
<b>AUTRES ELEMENTS D'INFORMATIONS LISTE DES SERVICES INDIVIDUALISES DANS UN BUDGET ANNEXE</b>	<b>C3.3</b>

**C3.3 – LISTE DES SERVICES INDIVIDUALISES DANS UN BUDGET ANNEXE**

<b>Catégorie d'établissement</b>	<b>Intitulé / objet de l'établissement</b>	<b>Date de création</b>	<b>N° et date de délibération</b>	<b>N° SIRET</b>	<b>Nature de l'activité (SPIC/SPA)</b>	<b>TVA (oui / non)</b>
VALORISATION ENERGETIQUE	VALORISATION ENERGETIQUE	27/06/2016	DL23/2016 - 06/06/2016	20006232100027	VALORISATION ENERGETIQUE	Oui

<b>IV – ANNEXES</b>	<b>IV</b>
<b>AUTRES ELEMENTS D'INFORMATIONS</b> <b>LISTE DES SERVICES ASSUJETTIS A LA TVA ET NON ERIGES EN BUDGET ANNEXE</b>	<b>C3.4</b>

**C3.4 – LISTE DES SERVICES ASSUJETTIS A LA TVA ET NON ERIGES EN BUDGET ANNEXE**

Catégorie d'établissement	Intitulé / objet de l'établissement	Date de création	N° et date de délibération	Nature de l'activité (SPIC/SPA)
Collecte et traitement Emballages	Collecte et traitement Emballages		Article 283 CGI -	

<b>IV – ANNEXES</b>	<b>IV</b>
<b>AUTRES ELEMENTS D'INFORMATION PRESENTATION AGREGÉE DU BUDGET PRINCIPAL ET DES BUDGETS ANNEXES</b>	<b>C3.5</b>

**C3.5 – PRESENTATION AGREGÉE DU BUDGET PRINCIPAL ET DES BUDGETS ANNEXES****1 – BUDGET PRINCIPAL**

SECTION	Crédits ouverts (BP+DM+RAR N-1)	Réalisations - mandats ou titres (1)	Restes à réaliser au 31/12	Crédits annulés
<b>INVESTISSEMENT</b>				
DEPENSES	11 281 345,39	2 094 874,93	692 896,55	8 493 573,91
RECETTES	11 281 345,39	1 872 198,12	0,00	9 409 147,27
<b>FONCTIONNEMENT</b>				
DEPENSES	40 253 805,06	25 573 755,93	0,00	14 680 049,13
RECETTES	40 253 805,06	28 313 219,94	0,00	11 940 585,12

(1) Y compris les rattachements.

**2 – BUDGETS ANNEXES (autant de tableaux que de budget) (1)**

BUDGET : BUDGET ANNEXE VALORISATION ENERGETIQUE / N°SIRET :				
SECTION	Crédits ouverts (BP+DM+RAR N-1)	Réalisations - mandats ou titres (2)	Restes à réaliser au 31/12	Crédits annulés
<b>INVESTISSEMENT</b>				
DEPENSES	7 423 584,40	800 336,46	100 420,00	6 522 827,94
RECETTES	7 423 584,40	928 990,47	0,00	6 494 593,93
<b>FONCTIONNEMENT</b>				
DEPENSES	12 411 961,74	4 771 413,33	0,00	7 640 548,41
RECETTES	12 411 961,74	6 690 928,32	0,00	5 721 033,42

(1) Ne sont pas pris en compte les CCAS et caisses des écoles, régies personnalisées ... qui sont des personnes morales distinctes de la commune ou de l'établissement de rattachement juridique.

(2) Y compris les rattachements.

**3 – PRESENTATION AGRÉGÉE DU BUDGET PRIMITIF ET DES BUDGETS ANNEXES (avant la neutralisation des flux réciproques)**

SECTION	Crédits ouverts (BP+DM+RAR N-1)	Réalisations - mandats ou titres (1)	Restes à réaliser au 31/12	Crédits annulés
<b>INVESTISSEMENT</b>				
DEPENSES	18 704 929,79	2 895 211,39	793 316,55	15 016 401,85
RECETTES	18 704 929,79	2 801 188,59	0,00	15 903 741,20
<b>FONCTIONNEMENT</b>				
DEPENSES	52 665 766,80	30 345 169,26	0,00	22 320 597,54
RECETTES	52 665 766,80	35 004 148,26	0,00	17 661 618,54
<b>TOTAL GENERAL DES DEPENSES</b>	71 370 696,59	33 240 380,65	793 316,55	37 336 999,39
<b>TOTAL GENERAL DES RECETTES</b>	71 370 696,59	37 805 336,85	0,00	33 565 359,74

(1) Y compris les rattachements.

<b>IV – ANNEXES</b>	<b>IV</b>
<b>AUTRES ELEMENTS D'INFORMATION PRESENTATION AGREGÉE ET CONSOLIDÉE DU BUDGET PRINCIPAL ET DES BUDGETS ANNEXES</b>	<b>C3.5</b>

**4 – FLUX RECIPROQUES ENTRE LE BUDGET PRINCIPAL ET LES BUDGETS ANNEXES (Cf. liste des principales opérations en annexe de la M14) (1)**

SECTION	Crédits ouverts (BP+DM+RAR N-1)	Réalisations - mandats ou titres (2)	Restes à réaliser au 31/12	Crédits annulés
<b>INVESTISSEMENT</b>				
DEPENSES	0,00	0,00	0,00	0,00
RECETTES	0,00	0,00	0,00	0,00
<b>FONCTIONNEMENT</b>				
DEPENSES	0,00	0,00	0,00	0,00
RECETTES	0,00	0,00	0,00	0,00

(1) La présentation de ce tableau des flux réciproques est facultative.

(2) Y compris les rattachements.

**5 – PRESENTATION CONSOLIDÉE DU BUDGET PRIMITIF ET DES BUDGETS ANNEXES (après la neutralisation des flux réciproques) (1)**

SECTION	Crédits ouverts (BP+DM+RAR N-1)	Réalisations - mandats ou titres (2)	Restes à réaliser au 31/12	Crédits annulés
<b>INVESTISSEMENT</b>				
DEPENSES	18 704 929,79	2 895 211,39	793 316,55	15 016 401,85
RECETTES	18 704 929,79	2 801 188,59	0,00	15 903 741,20
<b>FONCTIONNEMENT</b>				
DEPENSES	52 665 766,80	30 345 169,26	0,00	22 320 597,54
RECETTES	52 665 766,80	35 004 148,26	0,00	17 661 618,54
<b>TOTAL GENERAL DES DEPENSES</b>	<b>71 370 696,59</b>	<b>33 240 380,65</b>	<b>793 316,55</b>	<b>37 336 999,39</b>
<b>TOTAL GENERAL DES RECETTES</b>	<b>71 370 696,59</b>	<b>37 805 336,85</b>	<b>0,00</b>	<b>33 565 359,74</b>

(1) La présentation de ce tableau est obligatoire si celui des flux réciproques est produit.

(2) Y compris les rattachements.

<b>IV – ANNEXES</b>	<b>IV</b>
<b>ARRETE ET SIGNATURES</b>	<b>D2</b>

Nombre de membres en exercice : 42  
 Nombre de membres présents : 23  
 Nombre de suffrages exprimés : 23  
 VOTES :  
 Pour : 23  
 Contre : -  
 Abstentions : -

Date de convocation : 18 juin 2019







Présenté par (1) :

A, le 25 juin 2019

Délibéré par l'assemblée (2), réunie en session .







A, le 25 juin 2019.

Les membres de l'assemblée délibérante (2),







ADRAS Jean-Marc	
ALDEBERT Annie	
AMBROISE Pascal	
BARSANTI William	
BAY Philippe	
BERNARD Franck	
BERT Monique	
BINICK Jean-Louis	
BLIN Serge	
BONNET Emmanuel	
BOUAZZAOUI Mohamed	
BOURDY Maurice	
BOYER Rémi	
CAHAREL Brice	
CAMBON Pierre	
CARRE Jacky	
CLAIR Anna	
CONCORDIA Sauveur	
COPEL Délia	
CORDIER Gilles	
CORNIARD Christian	






IV – ANNEXES		IV
ARRETE ET SIGNATURES		D2
COYETTE Luc		
DA COSTA-FERNANDES Nicole		
DA SILVA Paul		
DA SILVA Victor		
DARMON Monique		
DEBONNE Christophe		
DEBRAS Jean-Jacques		
DELAGNEAU Xavier		
DELANOUE Ludivine		
DIGARD Marie-Pierre		
DUCHEMIN Cécile		
DUJARDIN Christian		
DUPUY François		
DUVERNEUIL Jean-Jacques		
EGRET Michel		
FARGEOT Marie-Claude		
FERNANDES Patrick		
FIGLIANO Serge		
FONTENAILLE Dominique		
GELOT Sandrine		
GILBERT Geneviève		
GLEIZE Bernard		
HILLION François		
JACONELLI Philippe		
JULIE Bernard		
LECLERC Christian		
LECLERCQ Patricia		
LEFORT Hervé		
LEOGANE Mélodye		



<b>IV – ANNEXES</b>		<b>IV</b>
<b>ARRETE ET SIGNATURES</b>		<b>D2</b>
LINDECKER Catherine		
LORIDANT Paul		
LOWCZYK Fabian		
MARTIN Michel		
MATIAS Rui		
MONTAGNON Jean-Claude		
MORCH Caroline		
NOGUES Thomas		
OSSENI Ibrahim		
PAGE Christian		
PANCIATICI Jean-Laurent		
PELISSERO Richard		
PELLETANT François		
PERE Kenji		
PERRIN Céline		
PETIT Claude		
PONS Claude		
PORTELETTE Hélène		
QUEANT Michel		
ROS David		
SAUTERON Eliane		
SEGERS Christian		
SFERRAZZA Leonardo		
TETU Lionel		
TEXIER Bernard		
TRICKOVSKI Igor		
TRINQUIER Patrick		
VALENTIN Jean-Luc		
VIALA Michèle		



<b>IV – ANNEXES</b>		<b>IV</b>
<b>ARRETE ET SIGNATURES</b>		<b>D2</b>
VIGIER Jean-François		
VIVIEN Marc		
VON EUW Caroline		
WICHEREK-JOLY Aurélie		
XAVIER Bernard		

Certifié exécutoire par (1) , compte tenu de la transmission en préfecture, le , et de la publication le

A , le

(1) Indiquer le maire ou le président de l'organisme.

(2) L'assemblée délibérante étant :

