

REPUBLIQUE FRANÇAISE

**SYNDICAT MIXTE FERME dont la population est de 3500 habitants et plus -
SIOM DE LA VALLEE DE CHEVREUSE (1)**

AGREGE AU BUDGET PRINCIPAL DE (2)

Numéro SIRET : 20006232100019

POSTE COMPTABLE : TRESOR PUBLIC D ORSAY

M 14

Compte administratif

voté par nature

BUDGET : BUDGET PRINCIPAL COLLECTE OM (3)

ANNEE 2020

(1) Indiquer la nature juridique et le nom de la collectivité ou de l'établissement (commune, CCAS, EPCI, syndicat mixte, etc).

(2) A renseigner uniquement pour les budgets annexes.

(3) Indiquer le budget concerné : budget principal ou libellé du budget annexe.

Sommaire

I - Informations générales (5)

A - Informations statistiques, fiscales et financières	4
B - Modalités de vote du budget	5

II - Présentation générale du budget

A1 - Vue d'ensemble - Exécution du budget et détail des restes à réaliser	6
A2 - Vue d'ensemble - Section de fonctionnement - Chapitres	8
A3 - Vue d'ensemble - Section d'investissement - Chapitres	9
B1 - Balance générale du budget - Dépenses	11
B2 - Balance générale du budget - Recettes	12

III - Vote du budget

A1 - Section de fonctionnement - Détail des dépenses	13
A2 - Section de fonctionnement - Détail des recettes	15
B1 - Section d'investissement - Détail des dépenses	16
B2 - Section d'investissement - Détail des recettes	17
B3 - Opérations d'équipement - Détail des chapitres et articles	18

IV - Annexes (6)

A - Eléments du bilan

A1 - Présentation croisée par fonction (1)	19
A1.1 - Présentation croisée par fonction - Détail fonctionnement	Sans Objet
A1.2 - Présentation croisée par fonction - Détail investissement	Sans Objet
A2.1 - Etat de la dette - Détail des crédits de trésorerie	27
A2.2 - Etat de la dette - Répartition par nature de dette	28
A2.3 - Etat de la dette - Répartition des emprunts par structure de taux	32
A2.4 - Etat de la dette - Typologie de la répartition de l'encours	33
A2.5 - Etat de la dette - Détail des opérations de couverture	34
A2.6 - Etat de la dette - Remboursement anticipé d'un emprunt avec refinancement	36
A2.7 - Etat de la dette - Emprunts renégociés au cours de l'année N	37
A2.8 - Etat de la dette - Dette pour financer l'emprunt d'un autre organisme	38
A2.9 - Etat de la dette - Autres dettes	39
A3 - Méthodes utilisées pour les amortissements	40
A4 - Etat des provisions	Sans Objet
A5 - Etalement des provisions	Sans Objet
A6.1 - Equilibre des opérations financières - Dépenses	41
A6.2 - Equilibre des opérations financières - Recettes	42
A7.1.1 - Etats des dépenses et recettes des services d'eau et d'assainissement - Fonctionnement (2)	Sans Objet
A7.1.2 - Etats des dépenses et recettes des services d'eau et d'assainissement - Investissement (2)	Sans Objet
A7.2.1 - Etats des dépenses et recettes des services assujettis à la TVA - Fonctionnement (3)	44
A7.2.2 - Etats des dépenses et recettes des services assujettis à la TVA - Investissement (3)	45
A7.3.1 - Etats de la répartition de la TEOM - Fonctionnement (4)	46
A7.3.2 - Etats de la répartition de la TEOM - Investissement (4)	49
A7.4.1 - Etat de ventilation des dépenses liées à la gestion de la crise sanitaire du COVID-19 - Fonctionnement	51
A7.4.2 - Etat de ventilation des dépenses liées à la gestion de la crise sanitaire du COVID-19 - Investissement	52
A8 - Etat des charges transférées	Sans Objet
A9 - Détail des opérations pour le compte de tiers	Sans Objet
A10.1 - Variation du patrimoine (article R. 2313-3 du CGCT) - Entrées	53
A10.2 - Variation du patrimoine (article R. 2313-3 du CGCT) - Sorties	55
A10.3 - Opérations liées aux cessions	56
A10.4 - Variation du patrimoine (article L. 300-5 du code de l'urbanisme) - Entrées	Sans Objet
A10.5 - Variation du patrimoine (article L. 300-5 du code de l'urbanisme) - Sorties	Sans Objet
A11 - Etat des travaux en régie	Sans Objet
A12 - Emploi des crédits communautaires dans le cadre de la subvention globale	Sans Objet

B - Engagements hors bilan

B1.1 - Etat des emprunts garantis par la commune ou l'établissement	Sans Objet
B1.2 - Calcul du ratio d'endettement relatif aux garanties d'emprunt	Sans Objet
B1.3 - Etat des contrats de crédit-bail	Sans Objet
B1.4 - Etat des contrats de partenariat public-privé	Sans Objet
B1.5 - Etat des autres engagements donnés	Sans Objet
B1.6 - Etat des engagements reçus	Sans Objet
B1.7 - Liste des concours attribués à des tiers en nature ou en subventions	57

SIOM DE LA VALLEE DE CHEVREUSE - BUDGET PRINCIPAL COLLECTE OM - CA - 2020

B2.1 - Etat des autorisations de programme et des crédits de paiement afférents	Sans Objet
B2.2 - Etat des autorisations d'engagement et des crédits de paiement afférents	Sans Objet
B3 - Emploi des recettes grevées d'une affectation spéciale	Sans Objet
C - Autres éléments d'informations	
C1.1 - Etat du personnel	58
C1.2 - Actions de formation des élus	61
C2 - Liste des organismes dans lesquels a été pris un engagement financier	62
C3.1 - Liste des organismes de regroupement auxquels adhère la commune ou l'établissement	63
C3.2 - Liste des établissements publics créés	Sans Objet
C3.3 - Liste des services individualisés dans un budget annexe	64
C3.4 - Liste des services assujettis à la TVA et non érigés en budget annexe	65
C3.5 - Présentation agrégée du budget principal et des budgets annexes	66
C3.6 - Identification des flux croisés	68
D - Décision en matière de taux de contributions directes - Arrêté et signatures	
D1 - Décision en matière de taux de contributions directes	Sans Objet
D2 - Arrêté et signatures	69

(1) Cette présentation est obligatoire pour les communes de 3 500 habitants et plus (art. L. 2312-3 du CGCT), les groupements comprenant au moins une commune de 3 500 habitants et plus (art. R. 5211-14 du CGCT) et leurs établissements publics. Il n'a cependant pas à être produit par les services à activité unique érigés en établissement public ou budget annexe. Les autres communes et établissements peuvent les présenter de manière facultative.

(2) Cet état ne peut être produit que par les communes dont la population est inférieure à 500 habitants qui gèrent les services de distribution de l'eau potable et d'assainissement sous forme de régie simple sans budget annexe (article L. 2221-11 du CGCT).

(3) Cf. article R. 2313-3 du CCGT.

(4) Cet état est obligatoirement produit par les communes et groupements de communes de 10 000 habitants et plus ayant institué la TEOM et assurant au moins la collecte des déchets ménagers.

(5) Les associations syndicales autorisées doivent utiliser leur état particulier « Informations générales » annexé à l'arrêté n° NOR : INTB1237402A, relatif au cadre budgétaire et comptable applicable aux associations syndicales autorisées.

(6) Les associations syndicales autorisées remplissent et joignent uniquement les états qui les concernent au titre de l'exercice et au titre du détail des comptes de bilan.

Préciser, pour chaque annexe, si l'état est sans objet le cas échéant.

Code INSEE 3811Z	SIOM DE LA VALLEE DE CHEVREUSE BUDGET PRINCIPAL COLLECTE OM	CA 2020
----------------------------	--	--------------------------

I – INFORMATIONS GENERALES	I
INFORMATIONS STATISTIQUES, FISCALES ET FINANCIERES	A

Informations statistiques	Valeurs
Population totale (colonne h du recensement INSEE) :	209491
Nombre de résidences secondaires (article R. 2313-1 <i>in fine</i>) :	
Nom de l'EPCI à fiscalité propre auquel la commune adhère :	

Potentiel fiscal et financier (1)		Valeurs par hab. (population DGF)	Moyennes nationales du potentiel financier par habitants de la strate
Fiscal	Financier		
0.00	0.00	0.00	0.00

Informations financières – ratios (2)		Valeurs	Moyennes nationales de la strate (3)
1	Dépenses d'exploitation / Dépenses réelles de fonctionnement	99.22	
2	Produit d'exploitation domaine / Recettes réelles de fonctionnement	6.15	
3	Transferts reçus / Recettes réelles de fonctionnement	10.02	
4	Emprunts réalisés / Dépenses d'équipement brut		
5	Encours de la dette	9546388.06	

Dans l'ensemble des tableaux, les cases grisées ne doivent pas être remplies.

(1) Il s'agit du potentiel fiscal et du potentiel financier définis à l'article L. 2334-4 du code général des collectivités territoriales qui figurent sur la fiche de répartition de la DGF de l'exercice N-1 établie sur la base des informations N-2 (transmise par les services préfectoraux).

(2) Les ratios 1 à 6 sont obligatoires pour les communes de 3 500 habitants et plus et leurs établissements publics administratifs ainsi que pour les EPCI dotés d'une fiscalité propre comprenant au moins une commune de 3 500 habitants et plus.

Les ratios 7 à 10 sont obligatoires pour les communes de 10 000 habitants et plus et leurs établissements publics administratifs ainsi que pour les EPCI dotés d'une fiscalité propre comprenant au moins une commune de 10 000 habitants et plus (cf. articles L. 2313-1, L. 2313-2, R. 2313-1, R. 2313-2 et R. 5211-15 du CGCT). Pour les caisses des écoles, les EPCI non dotés d'une fiscalité propre et les syndicats mixtes associant exclusivement des communes et des EPCI, il conviendra d'appliquer les ratios prévus respectivement par les articles R. 2313-7, R. 5211-15 et R. 5711-3 du CGCT.

(3) Il convient d'indiquer les moyennes de la catégorie de l'organisme en cause (commune, communauté urbaine, communauté d'agglomération, ...) et les sources d'où sont tirées les informations (statistiques de la direction générale des collectivités locales ou de la direction générale de la comptabilité publique). Il s'agit des moyennes de la dernière année connue.

I – INFORMATIONS GENERALES	I
MODALITES DE VOTE DU BUDGET	B

POUR MEMOIRE⁽¹⁾

I – L'assemblée délibérante a voté le présent budget par nature :

- au niveau (2) du chapitre pour la section de fonctionnement.
- au niveau (2) du chapitre pour la section d'investissement.
 - sans (3) les chapitres « opérations d'équipement » de l'état III B 3.
 - sans (4) vote formel sur chacun des chapitres.

La liste des articles spécialisés sur lesquels l'ordonnateur ne peut procéder à des virements d'article à article est la suivante :

II – En l'absence de mention au paragraphe I ci-dessus, le budget est réputé voté par chapitre, et, en section d'investissement, sans chapitre de dépense « opération d'équipement ».

III – Les provisions sont (5) semi-budgétaires (pas d'inscriptions en recettes de la section d'investissement) .

(1) Rappeler les modalités relatives au vote du budget.

(2) A compléter par « du chapitre » ou « de l'article ».

(3) Indiquer « avec » ou « sans » les chapitres opérations d'équipement.

(4) Indiquer « avec » ou « sans » vote formel.

(5) A compléter par un seul des deux choix suivants :

- semi-budgétaires (pas d'inscription en recette de la section d'investissement),
- budgétaires (délibération n° du).

II – PRESENTATION GENERALE DU BUDGET	II
VUE D'ENSEMBLE	A1

EXECUTION DU BUDGET

		DEPENSES		RECETTES	
REALISATIONS DE L'EXERCICE (mandats et titres)	Section de fonctionnement	A	25 740 323,48	G	25 371 908,09
	Section d'investissement	B	2 217 270,59	H	2 258 174,09

+ +

REPORTS DE L'EXERCICE N-1	Report en section de fonctionnement (002)	C	0,00 (si déficit)	I	13 040 970,45 (si excédent)
	Report en section d'investissement (001)	D	152 804,22 (si déficit)	J	0,00 (si excédent)

= =

TOTAL (réalisations + reports)	= A+B+C+D	28 110 398,29	= G+H+I+J	40 671 052,63
---	-----------	----------------------	-----------	----------------------

RESTES A REALISER A REPORTER EN N+1 (1)	Section de fonctionnement	E	0,00	K	0,00
	Section d'investissement	F	805 792,78	L	0,00
	TOTAL des restes à réaliser à reporter en N+1	= E+F	805 792,78	= K+L	0,00

RESULTAT CUMULE	Section de fonctionnement	= A+C+E	25 740 323,48	= G+H+K	38 412 878,54
	Section d'investissement	= B+D+F	3 175 867,59	= H+J+L	2 258 174,09
	TOTAL CUMULE	= A+B+C+D+E+F	28 916 191,07	= G+H+I+J+K+L	40 671 052,63

DETAIL DES RESTES A REALISER

Chap.	Libellé	Dépenses engagées non mandatées	Titres restant à émettre		
TOTAL DE LA SECTION DE FONCTIONNEMENT		E	0,00	K	0,00
011	Charges à caractère général	0,00			
012	Charges de personnel, frais assimilés	0,00			
014	Atténuations de produits	0,00			
65	Autres charges de gestion courante	0,00			
656	Frais fonctionnement des groupes d'élus	0,00			
66	Charges financières	0,00			
67	Charges exceptionnelles	0,00			
70	Produits services, domaine et ventes div				0,00
73	Impôts et taxes				0,00
74	Dotations et participations				0,00
75	Autres produits de gestion courante				0,00
013	Atténuations de charges				0,00
76	Produits financiers				0,00
77	Produits exceptionnels				0,00
TOTAL DE LA SECTION D'INVESTISSEMENT		F	805 792,78	L	0,00
010	Stocks (4)	0,00			0,00
024	Produits des cessions d'immobilisations				0,00
10	Dotations, fonds divers et réserves	0,00			0,00
13	Subventions d'investissement	0,00			0,00
16	Emprunts et dettes assimilées	0,00			0,00
18	Compte de liaison : affectat° (BA,régie) (6)	0,00			0,00
20	Immobilisations incorporelles	131 597,70			0,00
204	Subventions d'équipement versées	0,00			0,00

SIOM DE LA VALLEE DE CHEVREUSE - BUDGET PRINCIPAL COLLECTE OM - CA - 2020

Chap.	Libellé	Dépenses engagées non mandatées	Titres restant à émettre
21	Immobilisations corporelles	674 195,08	0,00
22	Immobilisations reçues en affectation (5)	0,00	0,00
23	Immobilisations en cours	0,00	0,00
26	Participat° et créances rattachées	0,00	0,00
27	Autres immobilisations financières	0,00	0,00

(1) Les restes à réaliser de la section de fonctionnement correspondent en dépenses, aux dépenses engagées non mandatées et non rattachées telles qu'elles ressortent de la comptabilité des engagements et en recettes, aux recettes certaines n'ayant pas donné lieu à l'émission d'un titre et non rattachées (R. 2311-11 du CGCT).

Les restes à réaliser de la section d'investissement correspondent en dépenses, aux dépenses engagées non mandatées au 31/12 de l'exercice précédent telles qu'elles ressortent de la comptabilité des engagements et aux recettes certaines n'ayant pas donné lieu à l'émission d'un titre au 31/12 de l'exercice précédent (R. 2311-11 du CGCT).

(2) Le chapitre 45 doit être détaillé conformément au plan de compte, tant en dépenses qu'en recettes.

II - PRESENTATION GENERALE DU BUDGET	II
SECTION DE FONCTIONNEMENT – CHAPITRES	A2

DEPENSES DE FONCTIONNEMENT

Chap.	Libellé	Crédits ouverts (BP+DM+RAR N-1)	Crédits employés (ou restant à employer)			Crédits annulés
			Mandats émis	Charg. rattachées	Restes à réaliser au 31/12	
011	Charges à caractère général	25 769 230,45	19 946 974,65	2 650 325,35	0,00	3 171 930,45
012	Charges de personnel, frais assimilés	1 893 300,00	1 708 930,47	674,00	0,00	183 695,53
014	Atténuations de produits	0,00	0,00	0,00	0,00	0,00
65	Autres charges de gestion courante	302 370,00	144 464,54	0,00	0,00	157 905,46
656	Frais fonctionnement des groupes d'élus	0,00	0,00	0,00	0,00	0,00
Total des dépenses de gestion courante		27 964 900,45	21 800 369,66	2 650 999,35	0,00	3 513 531,44
66	Charges financières	155 650,00	124 850,20	29 410,88	0,00	1 388,92
67	Charges exceptionnelles	330 000,00	200 274,65	0,00	0,00	129 725,35
68	Dotations provisions semi-budgétaires (1)	0,00	0,00			0,00
022	Dépenses imprévues	0,00				
Total des dépenses réelles de fonctionnement		28 450 550,45	22 125 494,51	2 680 410,23	0,00	3 644 645,71
023	Virement à la section d'investissement (2)	8 394 670,00				
042	Opérat° ordre transfert entre sections (2)	937 560,00	934 418,74			3 141,26
043	Opérat° ordre intérieur de la section (2)	0,00	0,00			0,00
Total des dépenses d'ordre de fonctionnement		9 332 230,00	934 418,74			8 397 811,26
TOTAL		37 782 780,45	23 059 913,25	2 680 410,23	0,00	12 042 456,97
Pour information		(3) 0,00				
D 002 Déficit de fonctionnement reporté de N-1						

RECETTES DE FONCTIONNEMENT

Chap.	Libellé	Crédits ouverts (BP+DM+RAR N-1)	Crédits employés (ou restant à employer)			Crédits annulés
			Titres émis	Prod. rattachées	Restes à réaliser au 31/12	
013	Atténuations de charges	70 000,00	104 206,78	0,00	0,00	-34 206,78
70	Produits services, domaine et ventes div	1 878 800,00	1 367 959,40	185 321,10	0,00	325 519,50
73	Impôts et taxes	20 582 900,00	20 921 779,00	0,00	0,00	-338 879,00
74	Dotations et participations	2 093 100,00	2 393 761,10	137 985,79	0,00	-438 646,89
75	Autres produits de gestion courante	10,00	0,90	0,00	0,00	9,10
Total des recettes de gestion courante		24 624 810,00	24 787 707,18	323 306,89	0,00	-486 204,07
76	Produits financiers	0,00	0,00	0,00	0,00	0,00
77	Produits exceptionnels	0,00	143 978,37	0,00	0,00	-143 978,37
78	Reprises provisions semi-budgétaires (1)	0,00	0,00			0,00
Total des recettes réelles de fonctionnement		24 624 810,00	24 931 685,55	323 306,89	0,00	-630 182,44
042	Opérat° ordre transfert entre sections (2)	117 000,00	116 915,65			84,35
043	Opérat° ordre intérieur de la section (2)	0,00	0,00			0,00
Total des recettes d'ordre de fonctionnement		117 000,00	116 915,65			84,35
TOTAL		24 741 810,00	25 048 601,20	323 306,89	0,00	-630 098,09
Pour information		(3) 13 040 970,45				
R 002 Excédent de fonctionnement reporté de N-1						

(1) Si la commune ou l'établissement applique le régime des provisions semi-budgétaires.

(2) DF 023 = RI 021 ; DI 040 = RF 042 ; RI 040 = DF 042 ; DI 041 = RI 041 ; DF 043 = RF 043.

(3) Les lignes de report ne font pas l'objet d'émission de mandat ou de titre (inscrire le montant reporté).

II – PRESENTATION GENERALE DU BUDGET	II
SECTION D'INVESTISSEMENT – CHAPITRES	A3

DEPENSES D'INVESTISSEMENT

Chap.	Libellé	Crédits ouverts (BP+DM+RAR N-1)	Mandats émis	Restes à réaliser au 31/12	Crédits annulés
010	Stocks (3)	0,00	0,00	0,00	0,00
20	Immobilisations incorporelles (sauf 204)	1 090 641,00	75 878,60	131 597,70	883 164,70
204	Subventions d'équipement versées	0,00	0,00	0,00	0,00
21	Immobilisations corporelles	3 828 041,78	1 468 431,58	674 195,08	1 685 415,12
22	Immobilisations reçues en affectation (4)	0,00	0,00	0,00	0,00
23	Immobilisations en cours	5 150 000,00	0,00	0,00	5 150 000,00
	Total des opérations d'équipement	0,00	0,00	0,00	0,00
	Total des dépenses d'équipement	10 068 682,78	1 544 310,18	805 792,78	7 718 579,82
10	Dotations, fonds divers et réserves	0,00	0,00	0,00	0,00
13	Subventions d'investissement	0,00	0,00	0,00	0,00
16	Emprunts et dettes assimilées	557 000,00	556 044,76	0,00	955,24
18	Compte de liaison : affectat° (BA,régie) (5)	0,00	0,00	0,00	0,00
26	Participat° et créances rattachées	0,00	0,00	0,00	0,00
27	Autres immobilisations financières	0,00	0,00	0,00	0,00
020	Dépenses imprévues	0,00			
	Total des dépenses financières	557 000,00	556 044,76	0,00	955,24
45...	Total des op. pour compte de tiers (6)	0,00	0,00	0,00	0,00
	Total des dépenses réelles d'investissement	10 625 682,78	2 100 354,94	805 792,78	7 719 535,06
040	Opérat° ordre transfert entre sections (1)	117 000,00	116 915,65		84,35
041	Opérations patrimoniales (1)	0,00	0,00		0,00
	Total des dépenses d'ordre d'investissement	117 000,00	116 915,65		84,35
	TOTAL	10 742 682,78	2 217 270,59	805 792,78	7 719 619,41
	Pour information	(2) 152 804,22			
	D 001 Solde d'exécution négatif reporté de N-1				

RECETTES D'INVESTISSEMENT

Chap.	Libellé	Crédits ouverts (BP+DM+RAR N-1)	Titres émis	Restes à réaliser au 31/12	Crédits annulés
010	Stocks (3)	0,00	0,00	0,00	0,00
13	Subventions d'investissement	275 870,00	36 156,75	0,00	239 713,25
16	Emprunts et dettes assimilées (hors 165)	0,00	0,00	0,00	0,00
20	Immobilisations incorporelles (sauf 204)	0,00	0,00	0,00	0,00
204	Subventions d'équipement versées	0,00	0,00	0,00	0,00
21	Immobilisations corporelles	0,00	0,00	0,00	0,00
22	Immobilisations reçues en affectation (4)	0,00	0,00	0,00	0,00
23	Immobilisations en cours	0,00	0,00	0,00	0,00
	Total des recettes d'équipement	275 870,00	36 156,75	0,00	239 713,25
10	Dotations, fonds divers et réserves (hors 1068)	146 000,00	146 211,60	0,00	-211,60
1068	Excédents de fonctionnement capitalisés (7)	1 141 387,00	1 141 387,00	0,00	0,00
138	Autres subvent° invest. non transf.	0,00	0,00	0,00	0,00
165	Dépôts et cautionnements reçus	0,00	0,00	0,00	0,00
18	Compte de liaison : affectat° (BA,régie)	0,00	0,00	0,00	0,00
26	Participat° et créances rattachées	0,00	0,00	0,00	0,00
27	Autres immobilisations financières	0,00	0,00	0,00	0,00
024	Produits des cessions d'immobilisations	0,00		0,00	
	Total des recettes financières	1 287 387,00	1 287 598,60	0,00	-211,60
45...	Total des op. pour le compte de tiers (6)	0,00	0,00	0,00	0,00
	Total des recettes réelles d'investissement	1 563 257,00	1 323 755,35	0,00	239 501,65
021	Virement de la sect° de fonctionnement (1)	8 394 670,00			
040	Opérat° ordre transfert entre sections (1)	937 560,00	934 418,74		3 141,26
041	Opérations patrimoniales (1)	0,00	0,00		0,00
	Total des recettes d'ordre d'investissement	9 332 230,00	934 418,74		8 397 811,26
	TOTAL	10 895 487,00	2 258 174,09	0,00	8 637 312,91

SIOM DE LA VALLEE DE CHEVREUSE - BUDGET PRINCIPAL COLLECTE OM - CA - 2020

Chap.	Libellé	Crédits ouverts (BP+DM+RAR N-1)	Titres émis	Restes à réaliser au 31/12	Crédits annulés
	Pour information	(2) 0,00			
	R 001 Solde d'exécution positif reporté de N-1				

(1) DF 023 = RI 021 ; DI 040 = RF 042 ; RI 040 = DF 042 ; DI 041 = RI 041 ; DF 043 = RF 043.

(2) Les lignes de report ne font pas l'objet d'émission de mandat ou de titre (inscrire le montant reporté).

(3) A servir uniquement dans le cadre d'un suivi des stocks selon la méthode de l'inventaire permanent simplifié autorisée pour les seules opérations d'aménagements (lotissement, ZAC...) par ailleurs retracées dans le cadre de budgets annexes.

(4) En dépenses, le chapitre 22 retrace les travaux d'investissement réalisés sur les biens reçus en affectation. En recette, il retrace, le cas échéant, l'annulation de tels travaux effectués sur un exercice antérieur.

(5) A servir uniquement lorsque la commune ou l'établissement effectue une dotation initiale en espèces au profit d'un service public non personnalisé qu'elle ou qu'il crée.

(6) Seul le total des opérations pour compte de tiers figure sur cet état (voir le détail Annexe IV A9).

(7) Le compte 1068 n'est pas un chapitre mais un article du chapitre 10.

II – PRESENTATION GENERALE DU BUDGET	II
BALANCE GENERALE DU BUDGET	B1

1 – Mandats émis (y compris sur les restes à réaliser N-1)

	FONCTIONNEMENT	Opérations réelles (1)	Opérations d'ordre (2)	TOTAL
011	Charges à caractère général	22 597 300,00		22 597 300,00
012	Charges de personnel, frais assimilés	1 709 604,47		1 709 604,47
014	Atténuations de produits	0,00		0,00
60	<i>Achats et variation des stocks (3)</i>		0,00	0,00
65	Autres charges de gestion courante	144 464,54		144 464,54
656	Frais fonctionnement des groupes d'élus (4)	0,00		0,00
66	Charges financières	154 261,08	0,00	154 261,08
67	Charges exceptionnelles	200 274,65	0,00	200 274,65
68	Dot. aux amortissements et provisions	0,00	934 418,74	934 418,74
71	<i>Production stockée (ou déstockage) (3)</i>		0,00	0,00
Dépenses de fonctionnement – Total		24 805 904,74	934 418,74	25 740 323,48
Pour information				0,00
D 002 Déficit de fonctionnement reporté de N-1				0,00

	INVESTISSEMENT	Opérations réelles (1)	Opérations d'ordre (2)	TOTAL
10	Dotations, fonds divers et réserves	0,00	0,00	0,00
13	Subventions d'investissement	0,00	116 915,65	116 915,65
15	<i>Provisions pour risques et charges (5)</i>		0,00	0,00
16	Emprunts et dettes assimilées (sauf 1688 non budgétaire)	556 044,76	0,00	556 044,76
18	Compte de liaison : affectat° (BA,régie)	(8) 0,00		0,00
	Total des opérations d'équipement	0,00		0,00
19	<i>Neutral. et régul. d'opérations (5)</i>		0,00	0,00
20	Immobilisations incorporelles (sauf 204) (6)	75 878,60	0,00	75 878,60
204	Subventions d'équipement versées	0,00	0,00	0,00
21	Immobilisations corporelles (6)	1 468 431,58	0,00	1 468 431,58
22	Immobilisations reçues en affectation (6)	(9) 0,00	0,00	0,00
23	Immobilisations en cours (6)	0,00	0,00	0,00
26	Participations et créances rattachées	0,00	0,00	0,00
27	Autres immobilisations financières	0,00	0,00	0,00
28	<i>Amortissement des immobilisations (reprises)</i>		0,00	0,00
29	<i>Prov. pour dépréciat° immobilisations (5)</i>		0,00	0,00
39	<i>Prov. dépréciat° des stocks et en-cours (5)</i>		0,00	0,00
45...	Total des opérations pour compte de tiers (7)	0,00	0,00	0,00
481	<i>Charges à rép. sur plusieurs exercices</i>		0,00	0,00
49	<i>Prov. dépréc. comptes de tiers (5)</i>		0,00	0,00
59	<i>Prov. dépréc. comptes financiers (5)</i>		0,00	0,00
3...	Stocks	0,00	0,00	0,00
Dépenses d'investissement – Total		2 100 354,94	116 915,65	2 217 270,59
Pour information				152 804,22
D 001 Solde d'exécution négatif reporté de N-1				152 804,22

(1) Y compris les opérations relatives au rattachement des charges et des produits et les opérations d'ordre semi-budgétaires.

(2) Voir liste des opérations d'ordre.

(3) Permet de retracer des opérations particulières telles que les opérations de stocks liées à la tenue d'un inventaire permanent simplifié.

(4) Communes, communautés d'agglomération et communautés urbaines de plus de 100 000 habitants.

(5) Si la commune ou l'établissement applique le régime des provisions budgétaires.

(6) Hors chapitres « opérations d'équipement ».

(7) Seul le total des opérations pour compte de tiers figure sur cet état (voir le détail Annexe IV A9).

(8) A servir uniquement lorsque la commune ou l'établissement effectue une dotation initiale en espèces au profit d'un service public non personnalisé qu'elle ou qu'il crée.

(9) En dépenses, le chapitre 22 retrace les travaux d'investissement réalisés sur les biens reçus en affectation. En recette, il retrace, le cas échéant, l'annulation de tels travaux effectués sur un exercice antérieur.

II – PRESENTATION GENERALE DU BUDGET	II
BALANCE GENERALE DU BUDGET	B2

2 – Titres émis (y compris sur les restes à réaliser N-1)

	FONCTIONNEMENT	Opérations réelles (1)	Opérations d'ordre (2)	TOTAL
013	Atténuations de charges	104 206,78		104 206,78
60	<i>Achats et variation des stocks (3)</i>		0,00	0,00
70	Produits services, domaine et ventes div	1 553 280,50		1 553 280,50
71	<i>Production stockée (ou déstockage)</i>		0,00	0,00
72	<i>Production immobilisée</i>		0,00	0,00
73	Impôts et taxes	20 921 779,00		20 921 779,00
74	Dotations et participations	2 531 746,89		2 531 746,89
75	Autres produits de gestion courante	0,90	0,00	0,90
76	Produits financiers	0,00	0,00	0,00
77	Produits exceptionnels	143 978,37	116 915,65	260 894,02
78	Reprise sur amortissements et provisions	0,00	0,00	0,00
79	<i>Transferts de charges</i>		0,00	0,00
	Recettes de fonctionnement – Total	25 254 992,44	116 915,65	25 371 908,09
	Pour information			13 040 970,45
	R 002 Excédent de fonctionnement reporté de N-1			

	INVESTISSEMENT	Opérations réelles (1)	Opérations d'ordre (2)	TOTAL
10	Dotations, fonds divers et réserves (sauf 1068)	146 211,60	0,00	146 211,60
1068	Excédents de fonctionnement capitalisés	1 141 387,00		1 141 387,00
13	Subventions d'investissement	36 156,75	0,00	36 156,75
15	<i>Provisions pour risques et charges (4)</i>		0,00	0,00
16	Emprunts et dettes assimilées (sauf 1688 non budgétaire)	0,00	0,00	0,00
18	Compte de liaison : affectat° (BA,régie)	(8) 0,00		0,00
19	<i>Neutral. et régul. d'opérations</i>		0,00	0,00
20	Immobilisations incorporelles (sauf 204) (5)	0,00	0,00	0,00
204	Subventions d'équipement versées	0,00	0,00	0,00
21	Immobilisations corporelles(5)	0,00	0,00	0,00
22	Immobilisations reçues en affectation(5)	(9) 0,00	0,00	0,00
23	Immobilisations en cours(5)	0,00	0,00	0,00
26	Participations et créances rattachées	0,00	0,00	0,00
27	Autres immobilisations financières	0,00	0,00	0,00
28	<i>Amortissement des immobilisations</i>		934 418,74	934 418,74
29	<i>Prov. pour dépréciat° immobilisations (4)</i>		0,00	0,00
39	<i>Prov. dépréciat° des stocks et en-cours (4)</i>		0,00	0,00
45...	Opérations pour compte de tiers (7)	0,00	0,00	0,00
481	<i>Charges à rép. sur plusieurs exercices</i>		0,00	0,00
49	<i>Prov. dépréc. comptes de tiers (4)</i>		0,00	0,00
59	<i>Prov. dépréc. comptes financiers (4)</i>		0,00	0,00
3...	Stocks	0,00	0,00	0,00
	Recettes d'investissement – Total	1 323 755,35	934 418,74	2 258 174,09
	Pour information			0,00
	R 001 Solde d'exécution positif reporté de N-1			

(1) Y compris les opérations relatives au rattachement des charges et des produits et les opérations d'ordre semi-budgétaires.

(2) Voir liste des opérations d'ordre.

(3) Permet de retracer des opérations particulières telles que les opérations de stocks liées à la tenue d'un inventaire permanent simplifié.

(4) Si la commune ou l'établissement applique le régime des provisions budgétaires.

(5) Hors chapitres « opérations d'équipement ».

(6) Seul le total des opérations pour compte de tiers figure sur cet état (voir le détail Annexe IV A9).

(7) A servir uniquement lorsque la commune ou l'établissement effectue une dotation initiale en espèces au profit d'un service public non personnalisé qu'elle ou qu'il crée.

(8) En dépenses, le chapitre 22 retrace les travaux d'investissement réalisés sur les biens reçus en affectation. En recette, il retrace, le cas échéant, l'annulation de tels travaux effectués sur un exercice antérieur.

III – VOTE DU BUDGET						III
SECTION DE FONCTIONNEMENT – DETAIL DES DEPENSES						A1
Chap/ art (1)	Libellé (1)	Crédits ouverts (BP+DM+RAR N-1)	Crédits employés (ou restant à employer)			Crédits annulés
			Mandats émis	Charges rattachées	Restes à réaliser au 31/12	
011	Charges à caractère général	25 769 230,45	19 946 974,65	2 650 325,35	0,00	3 171 930,45
6042	Achats prestat° services (hors terrains)	18 000,00	12 607,52	0,00	0,00	5 392,48
60611	Eau et assainissement	9 000,00	1 729,69	5 900,00	0,00	1 370,31
60612	Energie - Electricité	35 000,00	21 765,06	3 400,00	0,00	9 834,94
60622	Carburants	10 000,00	5 844,37	218,20	0,00	3 937,43
60623	Alimentation	7 950,00	3 632,25	500,00	0,00	3 817,75
60628	Autres fournitures non stockées	10 000,00	8 102,40	0,00	0,00	1 897,60
60631	Fournitures d'entretien	5 500,00	8 272,81	300,00	0,00	-3 072,81
60632	Fournitures de petit équipement	21 950,00	8 411,22	0,00	0,00	13 538,78
60636	Vêtements de travail	3 250,00	4 895,31	0,00	0,00	-1 645,31
6064	Fournitures administratives	8 800,00	4 562,79	0,00	0,00	4 237,21
6068	Autres matières et fournitures	34 650,00	10 994,26	0,00	0,00	23 655,74
611	Contrats de prestations de services	23 287 430,45	18 727 526,90	2 413 465,72	0,00	2 146 437,83
6122	Crédit-bail mobilier	10 000,00	10 662,12	667,91	0,00	-1 330,03
6135	Locations mobilières	15 320,00	26 065,04	2 736,07	0,00	-13 481,11
61521	Entretien terrains	25 000,00	15 007,87	6 766,80	0,00	3 225,33
615221	Entretien, réparations bâtiments publics	37 000,00	8 242,68	8 529,84	0,00	20 227,48
615228	Entretien, réparations autres bâtiments	600,00	7 143,84	0,00	0,00	-6 543,84
615231	Entretien, réparations voiries	64 000,00	0,00	0,00	0,00	64 000,00
615232	Entretien, réparations réseaux	106 100,00	20 331,36	2 510,09	0,00	83 258,55
61551	Entretien matériel roulant	10 000,00	7 800,00	2 808,21	0,00	-608,21
61558	Entretien autres biens mobiliers	395 250,00	71 380,30	71 604,92	0,00	252 264,78
6156	Maintenance	183 000,00	92 466,02	21 954,66	0,00	68 579,32
6161	Multirisques	16 000,00	15 549,35	0,00	0,00	450,65
6162	Assur. obligatoire dommage-construction	61 300,00	0,00	0,00	0,00	61 300,00
6168	Autres primes d'assurance	13 000,00	11 930,90	0,00	0,00	1 069,10
617	Etudes et recherches	304 600,00	108 273,11	51 115,50	0,00	145 211,39
6182	Documentation générale et technique	12 500,00	10 158,54	297,00	0,00	2 044,46
6184	Versements à des organismes de formation	11 100,00	5 770,00	0,00	0,00	5 330,00
6185	Frais de colloques et de séminaires	1 000,00	0,00	0,00	0,00	1 000,00
6225	Indemnités aux comptable et régisseurs	5 700,00	114,58	0,00	0,00	5 585,42
6226	Honoraires	46 100,00	15 026,00	11 763,00	0,00	19 311,00
6228	Divers	0,00	9 834,50	0,00	0,00	-9 834,50
6231	Annonces et insertions	69 000,00	45 238,85	0,00	0,00	23 761,15
6232	Fêtes et cérémonies	44 000,00	30 671,36	1 093,51	0,00	12 235,13
6236	Catalogues et imprimés	74 100,00	15 658,80	0,00	0,00	58 441,20
6238	Divers	90 000,00	31 693,99	0,00	0,00	58 306,01
6247	Transports collectifs	20 000,00	0,00	0,00	0,00	20 000,00
6248	Divers	60 000,00	80 676,17	5 232,91	0,00	-25 909,08
6251	Voyages et déplacements	1 000,00	280,07	0,00	0,00	719,93
6257	Réceptions	25 400,00	9 273,20	0,00	0,00	16 126,80
6261	Frais d'affranchissement	14 500,00	5 696,08	1 645,49	0,00	7 158,43
6262	Frais de télécommunications	15 000,00	13 722,23	286,00	0,00	991,77
6281	Concours divers (cotisations)	23 430,00	20 135,88	0,00	0,00	3 294,12
6282	Frais de gardiennage (églises, forêts, ...)	138 000,00	132 852,34	11 405,87	0,00	-6 258,21
6283	Frais de nettoyage des locaux	40 600,00	53 327,57	6 326,33	0,00	-19 053,90
6288	Autres services extérieurs	317 100,00	192 562,56	19 797,32	0,00	104 740,12
63512	Taxes foncières	60 000,00	52 792,00	0,00	0,00	7 208,00
6355	Taxes et impôts sur les véhicules	0,00	363,76	0,00	0,00	-363,76
637	Autres impôts, taxes (autres organismes)	8 000,00	7 929,00	0,00	0,00	71,00
012	Charges de personnel, frais assimilés	1 893 300,00	1 708 930,47	674,00	0,00	183 695,53
6218	Autre personnel extérieur	35 200,00	22 623,44	624,00	0,00	11 952,56
6331	Versement de transport	18 498,00	16 867,84	0,00	0,00	1 630,16
6332	Cotisations versées au F.N.A.L.	4 602,00	1 134,03	0,00	0,00	3 467,97
6336	Cotisations CNFPT et CDGFPT	15 094,00	12 517,82	0,00	0,00	2 576,18
6338	Autres impôts, taxes sur rémunérations	2 776,00	2 516,97	0,00	0,00	259,03
64111	Rémunération principale titulaires	558 588,00	531 186,03	0,00	0,00	27 401,97
64112	NBI, SFT, indemnité résidence	44 144,00	35 071,37	0,00	0,00	9 072,63
64118	Autres indemnités titulaires	253 378,00	246 302,36	0,00	0,00	7 075,64
64131	Rémunérations non tit.	392 290,00	345 648,37	0,00	0,00	46 641,63
6417	Rémunérations des apprentis	12 795,00	9 975,60	0,00	0,00	2 819,40
6451	Cotisations à l'U.R.S.S.A.F.	193 457,00	172 361,20	0,00	0,00	21 095,80
6453	Cotisations aux caisses de retraites	193 174,00	184 604,59	0,00	0,00	8 569,41
6454	Cotisations aux A.S.S.E.D.I.C.	15 122,00	12 571,77	0,00	0,00	2 550,23
6455	Cotisations pour assurance du personnel	26 000,00	20 474,47	0,00	0,00	5 525,53
6457	Cotis. sociales liées à l'apprentissage	748,00	159,60	0,00	0,00	588,40
6475	Médecine du travail, pharmacie	5 000,00	1 768,91	50,00	0,00	3 181,09

SIOM DE LA VALLEE DE CHEVREUSE - BUDGET PRINCIPAL COLLECTE OM - CA - 2020

Chap/ art (1)	Libellé (1)	Crédits ouverts (BP+DM+RAR N-1)	Crédits employés (ou restant à employer)			Crédits annulés
			Mandats émis	Charges rattachées	Restes à réaliser au 31/12	
6478	Autres charges sociales diverses	11 100,00	6 853,20	0,00	0,00	4 246,80
6488	Autres charges	111 334,00	86 292,90	0,00	0,00	25 041,10
014	Atténuations de produits	0,00	0,00	0,00	0,00	0,00
65	Autres charges de gestion courante	302 370,00	144 464,54	0,00	0,00	157 905,46
651	Redevances pour licences, logiciels, ...	0,00	5 634,11	0,00	0,00	-5 634,11
6531	Indemnités	93 000,00	89 713,45	0,00	0,00	3 286,55
6532	Frais de mission	4 000,00	0,00	0,00	0,00	4 000,00
6533	Cotisations de retraite	10 000,00	7 773,76	0,00	0,00	2 226,24
6535	Formation	4 500,00	0,00	0,00	0,00	4 500,00
6541	Créances admises en non-valeur	30 000,00	2 341,51	0,00	0,00	27 658,49
657341	Subv. fonct. Communes du GFP	100 000,00	0,00	0,00	0,00	100 000,00
6574	Subv. fonct. Associat°, personnes privée	60 860,00	39 000,00	0,00	0,00	21 860,00
65888	Autres	10,00	1,71	0,00	0,00	8,29
656	Frais fonctionnement des groupes d'élus	0,00	0,00	0,00	0,00	0,00
TOTAL DEPENSES DE GESTION DES SERVICES (a) = (011+012+014+65+656)		27 964 900,45	21 800 369,66	2 650 999,35	0,00	3 513 531,44
66	Charges financières (b)	155 650,00	124 850,20	29 410,88	0,00	1 388,92
66111	Intérêts réglés à l'échéance	160 000,00	158 691,48	0,00	0,00	1 308,52
66112	Intérêts - Rattachement des ICNE	-4 350,00	-33 841,28	29 410,88	0,00	80,40
67	Charges exceptionnelles (c)	330 000,00	200 274,65	0,00	0,00	129 725,35
6711	Intérêts moratoires, pénalités / marché	20 000,00	52,56	0,00	0,00	19 947,44
6718	Autres charges exceptionnelles gestion	210 000,00	200 000,00	0,00	0,00	10 000,00
673	Titres annulés (sur exercices antérieurs)	60 000,00	192,59	0,00	0,00	59 807,41
678	Autres charges exceptionnelles	40 000,00	29,50	0,00	0,00	39 970,50
68	Dotations provisions semi-budgétaires (d) (3)	0,00	0,00	0,00	0,00	0,00
022	Dépenses imprévues (e)	0,00				
TOTAL DES DEPENSES REELLES = a+b+c+d+e		28 450 550,45	22 125 494,51	2 680 410,23	0,00	3 644 645,71
023	Virement à la section d'investissement	8 394 670,00	0,00			8 394 670,00
042	Opérat° ordre transfert entre sections (4) (5) (6)	937 560,00	934 418,74			3 141,26
6811	Dot. amort. et prov. Immos incorporelles	937 560,00	934 418,74			3 141,26
TOTAL DES PRELEVEMENTS AU PROFIT DE LA SECTION D'INVESTISSEMENT		9 332 230,00	934 418,74			8 397 811,26
043	Opérat° ordre intérieur de la section (7)	0,00	0,00			0,00
TOTAL DES DEPENSES D'ORDRE		9 332 230,00	934 418,74			8 397 811,26
TOTAL DES DEPENSES DE FONCTIONNEMENT DE L'EXERCICE (= Total des opérations réelles et d'ordre)		37 782 780,45	23 059 913,25	2 680 410,23	0,00	12 042 456,97
Pour information D 002 Déficit de fonctionnement reporté de N-1		0,00				

Détail du calcul des ICNE au compte 66112 (2)

Montant des ICNE de l'exercice	29 410,88
Montant des ICNE de l'exercice N-1	33 841,28
= Différence ICNE N – ICNE N-1	-4 430,40

(1) Détailler les chapitres budgétaires par article conformément au plan de comptes appliqué par la commune ou l'établissement.

(2) Si le mandatement des ICNE de l'exercice est inférieur au montant de l'exercice N-1, le montant du compte 66112 sera négatif.

(3) Si la commune ou l'établissement applique le régime des provisions semi-budgétaires.

(4) Cf. définition du chapitre des opérations d'ordre, DF 042 = RI 040.

(5) Dont 675 et 676.

(6) Le compte 6815 peut figurer dans le détail du chapitre 042 si la commune ou l'établissement applique le régime des provisions budgétaires.

(7) Chapitre destiné à retracer les opérations particulières telles que les opérations de stocks ou liées à la tenue d'un inventaire permanent simplifié.

III – VOTE DU BUDGET						III
SECTION DE FONCTIONNEMENT – DETAIL DES RECETTES						A2
Chap/ art(1)	Libellé (1)	Crédits ouverts (BP+DM+RAR N-1)	Crédits employés (ou restant à employer)			Crédits annulés
			Titres émis	Produits rattachés	Restes à réaliser au 31/12	
013	Atténuations de charges	70 000,00	104 206,78	0,00	0,00	-34 206,78
6419	Remboursements rémunérations personnel	10 000,00	45 973,28	0,00	0,00	-35 973,28
6479	Rembours sur autres charges sociales	60 000,00	58 233,50	0,00	0,00	1 766,50
70	Produits services, domaine et ventes div	1 878 800,00	1 367 959,40	185 321,10	0,00	325 519,50
7013	Ventes de produits résiduels	713 100,00	633 982,72	53 041,10	0,00	26 076,18
7018	Autres ventes de produits finis	3 000,00	6 855,00	0,00	0,00	-3 855,00
70323	Redev. occupat° domaine public communal	700,00	0,00	0,00	0,00	700,00
70388	Autres redevances et recettes diverses	2 000,00	2 210,00	0,00	0,00	-210,00
70612	Redevance spéciale enlèvement ordures	700 000,00	301 593,56	132 280,00	0,00	266 126,44
70841	Mise à dispo personnel B.A. , régies	250 000,00	237 957,93	0,00	0,00	12 042,07
70872	Remb. frais B.A. et régies municipales	210 000,00	185 360,19	0,00	0,00	24 639,81
73	Impôts et taxes	20 582 900,00	20 921 779,00	0,00	0,00	-338 879,00
7328	Autres fiscalités reversées	20 582 900,00	20 921 779,00	0,00	0,00	-338 879,00
74	Dotations et participations	2 093 100,00	2 393 761,10	137 985,79	0,00	-438 646,89
744	FCTVA	2 000,00	1 668,99	0,00	0,00	331,01
74718	Autres participations Etat	0,00	8 491,42	0,00	0,00	-8 491,42
7472	Participat° Régions	31 200,00	0,00	0,00	0,00	31 200,00
7478	Participat° Autres organismes	2 059 900,00	2 383 600,69	137 985,79	0,00	-461 686,48
75	Autres produits de gestion courante	10,00	0,90	0,00	0,00	9,10
7588	Autres produits div. de gestion courante	10,00	0,90	0,00	0,00	9,10
TOTAL = RECETTES DE GESTION DES SERVICES (a) = 70+73+74+75+013		24 624 810,00	24 787 707,18	323 306,89	0,00	-486 204,07
76	Produits financiers (b)	0,00	0,00	0,00	0,00	0,00
77	Produits exceptionnels (c)	0,00	143 978,37	0,00	0,00	-143 978,37
7711	Dédits et pénalités perçus	0,00	1 842,50	0,00	0,00	-1 842,50
7714	Recouvert créances admises en non valeur	0,00	181,37	0,00	0,00	-181,37
7718	Autres produits except. opérat° gestion	0,00	134 596,91	0,00	0,00	-134 596,91
7788	Produits exceptionnels divers	0,00	7 357,59	0,00	0,00	-7 357,59
78	Reprises provisions semi-budgétaires (d) (2)	0,00	0,00	0,00	0,00	0,00
TOTAL DES RECETTES REELLES =a+b+c+d		24 624 810,00	24 931 685,55	323 306,89	0,00	-630 182,44
042	Opérat° ordre transfert entre sections (3) (4) (5)	117 000,00	116 915,65			84,35
777	Quote-part subv invest transf cpte résul	117 000,00	116 915,65			84,35
043	Opérat° ordre intérieur de la section (6)	0,00	0,00			0,00
TOTAL DES RECETTES D'ORDRE		117 000,00	116 915,65			84,35
TOTAL DES RECETTES DE FONCTIONNEMENT DE L'EXERCICE (=Total des opérations réelles et d'ordre)		24 741 810,00	25 048 601,20	323 306,89	0,00	-630 098,09
Pour information R 002 Excédent de fonctionnement reporté de N-1		13 040 970,45				

Détail du calcul des ICNE au compte 7622

Montant des ICNE de l'exercice	0,00
Montant des ICNE de l'exercice N-1	0,00
= Différence ICNE N – ICNE N-1	0,00

(1) Détailler les chapitres budgétaires par article conformément au plan de comptes appliqué par la commune ou l'établissement.

(2) Si la commune ou l'établissement applique le régime des provisions semi-budgétaires.

(3) Cf. définitions du chapitre des opérations d'ordre, RF 042 = DJ 040.

(4) Dont 776.

(5) Le compte 7815 peut figurer dans le détail du chapitre 042 si la commune ou l'établissement applique le régime des provisions budgétaires.

(6) Chapitre destiné à retracer les opérations particulières telles que les opérations de stocks ou liées à la tenue d'un inventaire permanent simplifié.

III – VOTE DU BUDGET					III
SECTION D'INVESTISSEMENT – DETAIL DES DEPENSES					B1
Chap/ art (1)	Libellé (1)	Crédits ouverts (BP+DM+RAR N-1)	Mandats émis	Restes à réaliser au 31/12	Crédits annulés
010	Stocks	0,00	0,00	0,00	0,00
20	Immobilisations incorporelles (sauf opérations et 204)	1 090 641,00	75 878,60	131 597,70	883 164,70
2031	Frais d'études	1 024 412,00	39 813,90	131 165,70	853 432,40
2033	Frais d'insertion	5 000,00	0,00	0,00	5 000,00
2051	Concessions, droits similaires	61 229,00	36 064,70	432,00	24 732,30
204	Subventions d'équipement versées (sauf opérations)	0,00	0,00	0,00	0,00
21	Immobilisations corporelles (sauf opérations)	3 828 041,78	1 468 431,58	674 195,08	1 685 415,12
2111	Terrains nus	230 000,00	17 718,75	212 281,25	0,00
2128	Autres agencements et aménagements	8 500,00	380,00	0,00	8 120,00
21318	Autres bâtiments publics	513 961,31	324 170,23	2 641,99	187 149,09
2135	Installations générales, agencements	403 365,82	31 320,22	1 960,81	370 084,79
2151	Réseaux de voirie	180 000,00	0,00	0,00	180 000,00
2152	Installations de voirie	1 000,00	0,00	0,00	1 000,00
21578	Autre matériel et outillage de voirie	1 759 865,17	789 787,78	454 193,43	515 883,96
2158	Autres inst.,matériel,outil. techniques	520 188,00	176 886,00	1 176,00	342 126,00
2182	Matériel de transport	72 435,62	71 907,15	0,00	528,47
2183	Matériel de bureau et informatique	43 204,40	40 421,49	1 941,60	841,31
2184	Mobilier	32 000,00	6 950,31	0,00	25 049,69
2188	Autres immobilisations corporelles	63 521,46	8 889,65	0,00	54 631,81
22	Immobilisations reçues en affectation (sauf opérations)	0,00	0,00	0,00	0,00
23	Immobilisations en cours (sauf opérations)	5 150 000,00	0,00	0,00	5 150 000,00
2313	Constructions	4 540 000,00	0,00	0,00	4 540 000,00
2315	Installat". matériel et outillage techni	610 000,00	0,00	0,00	610 000,00
	Total des dépenses d'équipement	10 068 682,78	1 544 310,18	805 792,78	7 718 579,82
10	Dotations, fonds divers et réserves	0,00	0,00	0,00	0,00
13	Subventions d'investissement	0,00	0,00	0,00	0,00
16	Emprunts et dettes assimilées	557 000,00	556 044,76	0,00	955,24
1641	Emprunts en euros	557 000,00	556 044,76	0,00	955,24
18	Compte de liaison : affectat° (BA,régie)	0,00	0,00	0,00	0,00
26	Participat° et créances rattachées	0,00	0,00	0,00	0,00
27	Autres immobilisations financières	0,00	0,00	0,00	0,00
020	Dépenses imprévues	0,00			
	Total des dépenses financières	557 000,00	556 044,76	0,00	955,24
	Total des dépenses d'opérations pour compte de tiers	0,00	0,00	0,00	0,00
	TOTAL DEPENSES REELLES	10 625 682,78	2 100 354,94	805 792,78	7 719 535,06
040	Opérat° ordre transfert entre sections (4)	117 000,00	116 915,65		84,35
	Reprises sur autofinancement antérieur (5)	117 000,00	116 915,65		84,35
13911	Etat et établissements nationaux	1 800,00	1 782,00		18,00
13918	Autres subventions d'équipement	115 200,00	115 133,65		66,35
	Charges transférées (6)	0,00	0,00		0,00
041	Opérations patrimoniales (7)	0,00	0,00		0,00
	TOTAL DEPENSES D'ORDRE	117 000,00	116 915,65		84,35
	TOTAL DES DEPENSES D'INVESTISSEMENT DE L'EXERCICE (= Total des dépenses réelles et d'ordre)	10 742 682,78	2 217 270,59	805 792,78	7 719 619,41
	Pour information	152 804,22			
	D 001 Solde d'exécution négatif reporté de N-1				

(1) Détailler les chapitres budgétaires par article conformément au plan de comptes appliqué par la commune ou l'établissement.

(2) Voir état III B3 pour le détail des opérations d'équipement.

(3) Voir annexes IV A9 pour le détail des opérations pour compte de tiers.

(4) Cf. définitions du chapitre d'opérations d'ordre, DI 040=RF 042.

(5) Les comptes 15, 29, 39, 49 et 59 pouvant figurer dans le détail du chapitre 040 si la commune ou l'établissement applique le régime des provisions budgétaires.

(6) Dont 192.

(7) Cf. définitions du chapitre des opérations d'ordre, DI 041= RI 041.

III – VOTE DU BUDGET					III
SECTION D'INVESTISSEMENT – DETAIL DES RECETTES					B2
Chap/ art (1)	Libellé (1)	Crédits ouverts (BP+DM+RAR N-1)	Titres émis	Restes à réaliser au 31/12	Crédits annulés
010	Stocks	0,00	0,00	0,00	0,00
13	Subventions d'investissement	275 870,00	36 156,75	0,00	239 713,25
1312	Subv. transf. Régions	89 870,00	36 156,75	0,00	53 713,25
1318	Autres subventions d'équipement transf.	186 000,00	0,00	0,00	186 000,00
16	Emprunts et dettes assimilées (hors 165)	0,00	0,00	0,00	0,00
20	Immobilisations incorporelles (sauf 204)	0,00	0,00	0,00	0,00
204	Subventions d'équipement versées	0,00	0,00	0,00	0,00
21	Immobilisations corporelles	0,00	0,00	0,00	0,00
22	Immobilisations reçues en affectation	0,00	0,00	0,00	0,00
23	Immobilisations en cours	0,00	0,00	0,00	0,00
Total des recettes d'équipement		275 870,00	36 156,75	0,00	239 713,25
10	Dotations, fonds divers et réserves	1 287 387,00	1 287 598,60	0,00	-211,60
10222	FCTVA	146 000,00	146 211,60	0,00	-211,60
1068	Excédents de fonctionnement capitalisés	1 141 387,00	1 141 387,00	0,00	0,00
138	Autres subvent° invest. non transf.	0,00	0,00	0,00	0,00
165	Dépôts et cautionnements reçus	0,00	0,00	0,00	0,00
18	Compte de liaison : affectat° (BA,régie)	0,00	0,00	0,00	0,00
26	Participat° et créances rattachées	0,00	0,00	0,00	0,00
27	Autres immobilisations financières	0,00	0,00	0,00	0,00
024	Produits des cessions d'immobilisations	0,00		0,00	
Total des recettes financières		1 287 387,00	1 287 598,60	0,00	-211,60
Total des recettes d'opérations pour compte de tiers		0,00	0,00	0,00	0,00
TOTAL DES RECETTES REELLES		1 563 257,00	1 323 755,35	0,00	239 501,65
021	Virement de la sect° de fonctionnement	8 394 670,00			
040	Opérat° ordre transfert entre sections (3) (4)	937 560,00	934 418,74		3 141,26
28031	Frais d'études	95 410,00	90 598,00		4 812,00
28051	Concessions et droits similaires	41 900,00	43 020,37		-1 120,37
28121	Plantations d'arbres et d'arbustes	550,00	521,13		28,87
28128	Autres aménagements de terrains	16 500,00	16 412,28		87,72
28135	Installations générales, agencements, ..	30 900,00	30 870,00		30,00
28152	Installations de voirie	1 100,00	1 093,36		6,64
281532	Réseaux d'assainissement	5 450,00	5 436,75		13,25
281533	Réseaux câblés	330,00	330,00		0,00
281578	Autre matériel et outillage de voirie	613 800,00	613 721,14		78,86
28158	Autres installat°, matériel et outillage	43 060,00	43 957,44		-897,44
281738	Autres constructions (m. à dispo)	2 090,00	2 087,00		3,00
281788	Autres immo. corporelles (m. à dispo)	45 080,00	45 072,15		7,85
28181	Installations générales, aménagt divers	1 500,00	1 477,00		23,00
28182	Matériel de transport	14 200,00	14 179,44		20,56
28183	Matériel de bureau et informatique	13 200,00	13 162,63		37,37
28184	Mobilier	3 510,00	3 508,13		1,87
28188	Autres immo. corporelles	8 980,00	8 971,92		8,08
TOTAL DES PRELEVEMENTS PROVENANT DE LA SECTION DE FONCTIONNEMENT		9 332 230,00	934 418,74		8 397 811,26
041	Opérations patrimoniales (5)	0,00	0,00		0,00
TOTAL DES RECETTES D'ORDRE		9 332 230,00	934 418,74		8 397 811,26
TOTAL DES RECETTES D'INVESTISSEMENT DE L'EXERCICE (= Total des recettes réelles et d'ordre)		10 895 487,00	2 258 174,09	0,00	8 637 312,91
Pour information		0,00			
R 001 Solde d'exécution positif reporté de N-1					

(1) Détailler les chapitres budgétaires par article conformément au plan de comptes appliqué par la commune ou l'établissement.

(2) Voir annexes IV A9 pour le détail des opérations pour compte de tiers.

(3) Cf. définition du chapitre des opérations d'ordre, RI 040 = DF 042.

(4) Les comptes 15, 29, 39, 49 et 59 peuvent figurer dans le détail du chapitre 040 si la commune ou l'établissement applique le régime des provisions budgétaires.

(5) Cf. définitions du chapitre des opérations d'ordre, DI 041 = RI 041.

III – VOTE DU BUDGET	III
DETAIL DES CHAPITRES D'OPERATION D'EQUIPEMENT	B3

Cet état ne contient pas d'information.

IV – ANNEXES

PRESENTATION CROISEE PAR FONCTION – VUE D'ENSEMBLE (1)

										IV
										A1

Libellé	01 Opérations non ventilables	0 Services généralistes administratifs publiques	1 Sécurité et salubrité publiques	2 Enseignement - Formation	3 Culture	4 Sport et jeunesse	5 Interventions sociales et santé	6 Famille	7 Logement	8 Aménagement et services urbains, environnement	9 Action économique	TOTAL
REALISATIONS (de l'exercice + restes à réaliser N-1)												
Dépenses réelles	556 045	213 574	0	0	0	0	0	0	0	1 330 736	0	2 100 355
- Equipements municipaux (2)		213 574	0	0	0	0	0	0	0	1 330 736	0	1 544 310
- Equip. non municipaux (c/204) (3)		0	0	0	0	0	0	0	0	0	0	0
- Opérations financières	556 045											556 045
Dépenses d'ordre	116 916											116 916
Solde d'exécution reporté de N-1	152 804											152 804
Total dépenses	825 765	213 574	0	0	0	0	0	0	0	1 330 736	0	2 370 075
Total recettes	2 222 017	0	0	0	0	0	0	0	0	36 157	0	2 258 174
Solde d'investissement	1 396 253	-213 574	0	0	0	0	0	0	0	-1 294 579	0	-111 901
RESTES A REALISER au 31/12/N												
Total RAR dépenses	0	3 838	0	0	0	0	0	0	0	801 955	0	805 793
Total RAR recettes	0	0	0	0	0	0	0	0	0	0	0	0
SOLDE RAR investissement	0	-3 838	0	0	0	0	0	0	0	-801 955	0	-805 793

FONCTIONNEMENT												
REALISATIONS (de l'exercice + restes à réaliser N-1)												
Total dépenses	1 091 243	2 026 808	0	0	0	0	0	0	0	22 622 272	0	25 740 323
Total recettes	34 639 249	121 581	0	0	0	0	0	0	0	3 652 049	0	38 412 879
Solde de fonctionnement	33 548 006	-1 905 228	0	0	0	0	0	0	0	-18 970 223	0	12 672 555
RESTES A REALISER au 31/12/N												
Total RAR dépenses	0	0	0	0	0	0	0	0	0	0	0	0
Total RAR recettes	0	0	0	0	0	0	0	0	0	0	0	0
SOLDE RAR fonctionnement	0	0	0	0	0	0	0	0	0	0	0	0

(1) La production de cet état est obligatoire pour les communes de 3 500 habitants et plus, les groupements comprenant au moins une telle commune, leurs établissements et services administratifs hormis les caisses des écoles et les services à activité unique érigés en établissement public ou budget annexe (L. 2312-3, R. 2311-1 et R. 2311-10). Dans les communes de 3 500 habitants et plus, le croisement par fonction est fait à un chiffre (correspondant à la fonction). Dans les communes de 10 000 habitants et plus, le croisement par fonction est fait au niveau le plus détaillé de la nomenclature fonctionnelle (sous-fonction ou rubrique). Les groupements et leurs établissements publics suivent les règles de production et de présentation applicable à la commune membre comptant le plus grand nombre d'habitants (articles L. 5211-36 a1 et R. 5211-14 + L. 5711-1 et R. 5711-2 du CGCT).

(2) Ou biens de la structure intercommunale.

(3) Ou biens ne relevant pas de la structure intercommunale.

IV – ANNEXES

IV

PRESENTATION CROISEE PAR FONCTION – VUE D'ENSEMBLE

A1

Art. (1)	Libellé	01 Opérations non ventilables	0 Services généraux administrat° publiques	1 Sécurité et salubrité publiques	2 Enseignement - Formation	3 Culture	4 Sport et jeunesse	5 Interventions sociales et santé	6 Famille	7 Logement	8 Aménagt et services urbains, environnement	9 Action économique	TOTAL	
														825 765
INVESTISSEMENT														
DEPENSES														
	Total dépenses d'investissement													
	Dépenses réelles	556 045	217 412	0	0	0	0	0	0	0	0	0	0	2 906 148
010	Stocks	0	0	0	0	0	0	0	0	0	0	0	0	0
10	Dotations, fonds divers et réserves	0	0	0	0	0	0	0	0	0	0	0	0	0
13	Subventions d'investissement	0	0	0	0	0	0	0	0	0	0	0	0	0
16	Emprunts et dettes assimilées	556 045	0	0	0	0	0	0	0	0	0	0	0	556 045
1641	Emprunts en euros	556 045	0	0	0	0	0	0	0	0	0	0	0	556 045
18	Compte de liaison : affectat° (BA, régie)	0	0	0	0	0	0	0	0	0	0	0	0	0
20	Immobilisations incorporelles	0	58 976	0	0	0	0	0	0	0	148 500	0	0	207 476
2031	Frais d'études	0	28 380	0	0	0	0	0	0	0	142 600	0	0	170 980
2051	Concessions, droits similaires	0	30 596	0	0	0	0	0	0	0	5 900	0	0	36 497
204	Subventions d'équipement versées	0	0	0	0	0	0	0	0	0	0	0	0	0
21	Immobilisations corporelles	0	158 436	0	0	0	0	0	0	0	1 984 191	0	0	2 142 627
2111	Terrains nus	0	0	0	0	0	0	0	0	0	230 000	0	0	230 000
2128	Autres agencements et aménagement	0	380	0	0	0	0	0	0	0	0	0	0	380
21318	Autres bâtiments publics	0	4 569	0	0	0	0	0	0	0	322 243	0	0	326 812
2135	Installations générales, agencements	0	24 708	0	0	0	0	0	0	0	8 573	0	0	33 281
21578	Autre matériel et outillage de voirie	0	0	0	0	0	0	0	0	0	1 243 981	0	0	1 243 981
2158	Autres inst., matériel, outill., techniques	0	1 176	0	0	0	0	0	0	0	176 886	0	0	178 062
2182	Matériel de transport	0	71 907	0	0	0	0	0	0	0	0	0	0	71 907
2183	Matériel de bureau et informatique	0	42 363	0	0	0	0	0	0	0	0	0	0	42 363
2184	Mobilier	0	6 950	0	0	0	0	0	0	0	0	0	0	6 950
2188	Autres immobilisations corporelles	0	6 382	0	0	0	0	0	0	0	2 507	0	0	8 890
22	Immobilisations reçues en affectation	0	0	0	0	0	0	0	0	0	0	0	0	0
23	Immobilisations en cours	0	0	0	0	0	0	0	0	0	0	0	0	0
26	Participat° et créances rattachées	0	0	0	0	0	0	0	0	0	0	0	0	0
27	Autres immobilisations financières	0	0	0	0	0	0	0	0	0	0	0	0	0
Opérations d'équipement		0	0	0	0	0	0	0	0	0	0	0	0	0
Opérations pour compte de tiers		0	0	0	0	0	0	0	0	0	0	0	0	0
Dépenses d'ordre		116 916	0	0	0	0	0	0	0	0	0	0	0	116 916

SIOM DE LA VALLEE DE CHEVREUSE - BUDGET PRINCIPAL COLLECTE OM - CA - 2020

Art. (1)	Libellé	01 Opérations non ventilables	0 Services généraux administratifs publiques	1 Sécurité et salubrité publiques	2 Enseignement - Formation	3 Culture	4 Sport et jeunesse	5 Interventions sociales et santé	6 Famille	7 Logement	8 Aménagt et services urbains, environnement	9 Action économique	TOTAL
040	Opérat* ordre transfert entre sections	116 916	0	0	0	0	0	0	0	0	0	0	116 916
13911	Etat et établissements nationaux	1 782	0	0	0	0	0	0	0	0	0	0	1 782
13918	Autres subventions d'équipement	115 134	0	0	0	0	0	0	0	0	0	0	115 134
041	Opérations patrimoniales	0	0	0	0	0	0	0	0	0	0	0	0
001	Solde d'exécution reporté de N-1	152 804	0	0	0	0	0	0	0	0	0	0	152 804

RECETTES													
		2 222 017	0	0	0	0	0	0	0	0	36 157	0	2 258 174
Total recettes d'investissement		2 222 017	0	0	0	0	0	0	0	0	36 157	0	2 258 174
Recettes réelles		1 287 598	0	0	0	0	0	0	0	0	36 157	0	1 323 755
010	Stocks	0	0	0	0	0	0	0	0	0	0	0	0
10	Dotations, fonds divers et réserves	1 287 598	0	0	0	0	0	0	0	0	0	0	1 287 598
10222	FCTVA	146 212	0	0	0	0	0	0	0	0	0	0	146 212
1068	Excédents de fonctionnement capitalisés	1 141 387	0	0	0	0	0	0	0	0	0	0	1 141 387
13	Subventions d'investissement	0	0	0	0	0	0	0	0	0	36 157	0	36 157
1312	Subv. transf. Régions	0	0	0	0	0	0	0	0	0	36 157	0	36 157
16	Emprunts et dettes assimilées	0	0	0	0	0	0	0	0	0	0	0	0
18	Compte de liaison : affectat* (BA,régie)	0	0	0	0	0	0	0	0	0	0	0	0
20	Immobilisations incorporelles	0	0	0	0	0	0	0	0	0	0	0	0
204	Subventions d'équipement versées	0	0	0	0	0	0	0	0	0	0	0	0
21	Immobilisations corporelles	0	0	0	0	0	0	0	0	0	0	0	0
22	Immobilisations reçues en affectation	0	0	0	0	0	0	0	0	0	0	0	0
23	Immobilisations en cours	0	0	0	0	0	0	0	0	0	0	0	0
26	Participat* et créances rattachées	0	0	0	0	0	0	0	0	0	0	0	0
27	Autres immobilisations financières	0	0	0	0	0	0	0	0	0	0	0	0
Opérations pour compte de tiers		0	0	0	0	0	0	0	0	0	0	0	0
Recettes d'ordre		934 419	0	0	0	0	0	0	0	0	0	0	934 419
040	Opérat* ordre transfert entre sections	934 419	0	0	0	0	0	0	0	0	0	0	934 419
28031	Frais d'études	90 598	0	0	0	0	0	0	0	0	0	0	90 598
28051	Concessions et droits similaires	43 020	0	0	0	0	0	0	0	0	0	0	43 020
28121	Plantations d'arbres et d'arbustes	521	0	0	0	0	0	0	0	0	0	0	521
28128	Autres aménagements de terrains	16 412	0	0	0	0	0	0	0	0	0	0	16 412
28135	Installations générales, agencements, ..	30 870	0	0	0	0	0	0	0	0	0	0	30 870
28152	Installations de voirie	1 093	0	0	0	0	0	0	0	0	0	0	1 093
281532	Réseaux d'assainissement	5 437	0	0	0	0	0	0	0	0	0	0	5 437

SIOM DE LA VALLEE DE CHEVREUSE - BUDGET PRINCIPAL COLLECTE OM - CA - 2020

Art. (1)	Libellé	01 Opérations non ventilables	0 Services généralistes administrat° publiques	1 Sécurité et salubrité publiques	2 Enseignement - Formation	3 Culture	4 Sport et jeunesse	5 Interventions sociales et santé	6 Famille	7 Logement	8 Aménagt et services urbains, environnement	9 Action économique	TOTAL
281533	Réseaux câblés	330	0	0	0	0	0	0	0	0	0	0	330
281578	Autre matériel et outillage de voirie	613 721	0	0	0	0	0	0	0	0	0	0	613 721
28158	Autres installat°, matériel et outillage	43 957	0	0	0	0	0	0	0	0	0	0	43 957
281738	Autres constructions (m. à dispo)	2 087	0	0	0	0	0	0	0	0	0	0	2 087
281788	Autres immo. corporelles (m. à dispo)	45 072	0	0	0	0	0	0	0	0	0	0	45 072
28181	Installations générales, aménagt divers	1 477	0	0	0	0	0	0	0	0	0	0	1 477
28182	Matériel de transport	14 179	0	0	0	0	0	0	0	0	0	0	14 179
28183	Matériel de bureau et informatique	13 163	0	0	0	0	0	0	0	0	0	0	13 163
28184	Mobilier	3 508	0	0	0	0	0	0	0	0	0	0	3 508
28188	Autres immo. corporelles	8 972	0	0	0	0	0	0	0	0	0	0	8 972
041	Opérations patrimoniales	0	0	0	0	0	0	0	0	0	0	0	0
001	Solde d'exécution reporté de N-1	0	0	0	0	0	0	0	0	0	0	0	0

FONCTIONNEMENT

		DEPENSES											
Total dépenses de fonctionnement		1 091 243	2 026 808	0	0	0	0	0	0	0	22 622 272	0	25 740 323
Dépenses réelles		156 825	2 026 808	0	0	0	0	0	0	0	22 622 272	0	24 805 905
011 Charges à caractère général		0	892 274	0	0	0	0	0	0	0	21 705 026	0	22 597 300
6042 Achats prestat° services (hors terrains)		0	12 608	0	0	0	0	0	0	0	0	0	12 608
60611 Eau et assainissement		0	7 630	0	0	0	0	0	0	0	0	0	7 630
60612 Energie - Electricité		0	25 165	0	0	0	0	0	0	0	0	0	25 165
60622 Carburants		0	6 063	0	0	0	0	0	0	0	0	0	6 063
60623 Alimentation		0	3 734	0	0	0	0	0	0	0	398	0	4 132
60628 Autres fournitures non stockées		0	8 102	0	0	0	0	0	0	0	0	0	8 102
60631 Fournitures d'entretien		0	4 919	0	0	0	0	0	0	0	3 654	0	8 573
60632 Fournitures de petit équipement		0	6 564	0	0	0	0	0	0	0	1 848	0	8 411
60636 Vêtements de travail		0	0	0	0	0	0	0	0	0	4 895	0	4 895
6064 Fournitures administratives		0	4 563	0	0	0	0	0	0	0	0	0	4 563
6068 Autres matières et fournitures		0	3 905	0	0	0	0	0	0	0	7 090	0	10 994
611 Contrats de prestations de services		0	0	0	0	0	0	0	0	0	21 140 993	0	21 140 993
6122 Crédit-bail mobilier		0	11 330	0	0	0	0	0	0	0	0	0	11 330
6135 Localions mobilières		0	15 616	0	0	0	0	0	0	0	13 185	0	28 801
61521 Entretien terrains		0	21 775	0	0	0	0	0	0	0	0	0	21 775
615221 Entretien, réparations bâtiments publics		0	16 773	0	0	0	0	0	0	0	0	0	16 773
615228 Entretien, réparations autres bâtiments		0	0	0	0	0	0	0	0	0	7 144	0	7 144

SIOM DE LA VALLEE DE CHEVREUSE - BUDGET PRINCIPAL COLLECTE OM - CA - 2020

Art. (1)	Libellé	01 Opérations non ventilables	0 Services généraux administratifs publiques	1 Sécurité et salubrité publiques	2 Enseignement - Formation	3 Culture	4 Sport et jeunesse	5 Interventions sociales et santé	6 Famille	7 Logement	8 Aménagt et services urbains, environnement	9 Action économique	TOTAL
615232	Entretien, réparations réseaux	0	22 841	0	0	0	0	0	0	0	0	0	22 841
61551	Entretien matériel roulant	0	10 464	0	0	0	0	0	0	0	144	0	10 608
61558	Entretien autres biens mobiliers	0	32 263	0	0	0	0	0	0	0	110 722	0	142 985
6156	Maintenance	0	76 456	0	0	0	0	0	0	0	37 964	0	114 421
6161	Multirisques	0	15 549	0	0	0	0	0	0	0	0	0	15 549
6168	Autres primes d'assurance	0	9 931	0	0	0	0	0	0	0	2 000	0	11 931
617	Etudes et recherches	0	8 590	0	0	0	0	0	0	0	150 799	0	159 389
6182	Documentation générale et technique	0	10 456	0	0	0	0	0	0	0	0	0	10 456
6184	Versements à des organismes de formation	0	5 770	0	0	0	0	0	0	0	0	0	5 770
6225	Indemnités aux comptable et régisseurs	0	110	0	0	0	0	0	0	0	5	0	115
6226	Honoraires	0	26 789	0	0	0	0	0	0	0	0	0	26 789
6228	Divers	0	9 835	0	0	0	0	0	0	0	0	0	9 835
6231	Annonces et insertions	0	45 239	0	0	0	0	0	0	0	0	0	45 239
6232	Fêtes et cérémonies	0	31 765	0	0	0	0	0	0	0	0	0	31 765
6236	Catalogues et imprimés	0	13 931	0	0	0	0	0	0	0	1 728	0	15 659
6238	Divers	0	30 644	0	0	0	0	0	0	0	1 050	0	31 694
6248	Divers	0	0	0	0	0	0	0	0	0	85 909	0	85 909
6251	Voyages et déplacements	0	169	0	0	0	0	0	0	0	111	0	280
6257	Réceptions	0	9 273	0	0	0	0	0	0	0	0	0	9 273
6261	Frais d'affranchissement	0	5 714	0	0	0	0	0	0	0	1 627	0	7 342
6262	Frais de télécommunications	0	14 008	0	0	0	0	0	0	0	0	0	14 008
6281	Concours divers (cotisations)	0	20 136	0	0	0	0	0	0	0	0	0	20 136
6282	Frais de gardiennage (églises, forêts,	0	144 258	0	0	0	0	0	0	0	0	0	144 258
6283	Frais de nettoyage des locaux	0	59 654	0	0	0	0	0	0	0	0	0	59 654
6288	Autres services extérieurs	0	78 600	0	0	0	0	0	0	0	133 760	0	212 360
63512	Taxes foncières	0	52 792	0	0	0	0	0	0	0	0	0	52 792
6355	Taxes et impôts sur les véhicules	0	364	0	0	0	0	0	0	0	0	0	364
637	Autres impôts, taxes (autres organismes)	0	7 929	0	0	0	0	0	0	0	0	0	7 929
012	Charges de personnel, frais assimilés	0	814 676	0	0	0	0	0	0	0	894 929	0	1 709 604
6218	Autre personnel extérieur	0	5 071	0	0	0	0	0	0	0	18 176	0	23 247
6331	Versement de transport	0	7 721	0	0	0	0	0	0	0	9 147	0	16 868
6332	Cotisations versées au F.N.A.L.	0	503	0	0	0	0	0	0	0	632	0	1 134
6336	Cotisations CNFPT et CDGFPT	0	5 702	0	0	0	0	0	0	0	6 815	0	12 518
6338	Autres impôts, taxes sur rémunérations	0	1 152	0	0	0	0	0	0	0	1 365	0	2 517
64111	Rémunération principale titulaires	0	242 288	0	0	0	0	0	0	0	288 898	0	531 186

SIOM DE LA VALLEE DE CHEVREUSE - BUDGET PRINCIPAL COLLECTE OM - CA - 2020

Art. (1)	Libellé	01 Opérations non ventilables	0 Services généraux administratifs* publiques	1 Sécurité et salubrité publiques	2 Enseignement - Formation	3 Culture	4 Sport et jeunesse	5 Interventions sociales et santé	6 Famille	7 Logement	8 Aménagement et services urbains, environnement	9 Action économique	TOTAL
64112	NBI, SFT, indemnité résidence	0	11 248	0	0	0	0	0	0	0	23 823	0	35 071
64118	Autres indemnités titulaires	0	127 355	0	0	0	0	0	0	0	118 947	0	246 302
64131	Rémunérations non tit.	0	143 092	0	0	0	0	0	0	0	202 557	0	345 648
6417	Rémunérations des apprentis	0	9 976	0	0	0	0	0	0	0	0	0	9 976
6451	Coisations à I.U.R.S.A.F.	0	78 184	0	0	0	0	0	0	0	94 177	0	172 361
6453	Coisations aux caisses de retraites	0	85 482	0	0	0	0	0	0	0	99 122	0	184 605
6454	Coisations aux A.S.S.E.D.I.C.	0	5 766	0	0	0	0	0	0	0	6 806	0	12 572
6455	Coisations pour assurance du personnel	0	20 474	0	0	0	0	0	0	0	0	0	20 474
6457	Coits. sociales liées à l'apprentissage	0	160	0	0	0	0	0	0	0	0	0	160
6475	Médecine du travail, pharmacie	0	1 819	0	0	0	0	0	0	0	0	0	1 819
6478	Autres charges sociales diverses	0	2 988	0	0	0	0	0	0	0	3 865	0	6 853
6488	Autres charges	0	65 895	0	0	0	0	0	0	0	20 598	0	86 293
014	Atténuations de produits	0	0	0	0	0	0	0	0	0	0	0	0
65	Autres charges de gestion courante	2 342	119 906	0	0	0	0	0	0	0	22 317	0	144 465
651	Redevances pour licences, logiciels, ...	0	3 317	0	0	0	0	0	0	0	2 317	0	5 634
6531	Indemnités	0	89 713	0	0	0	0	0	0	0	0	0	89 713
6533	Coisations de retraite	0	7 774	0	0	0	0	0	0	0	0	0	7 774
6541	Créances admises en non-valeur	2 342	0	0	0	0	0	0	0	0	0	0	2 342
6574	Subv. fonct. Associat*, personnes privée	0	19 000	0	0	0	0	0	0	0	20 000	0	39 000
65888	Autres	0	2	0	0	0	0	0	0	0	0	0	2
658	Frais fonctionnement des groupes d'élus	0	0	0	0	0	0	0	0	0	0	0	0
66	Charges financières	154 261	0	0	0	0	0	0	0	0	0	0	154 261
66111	Intérêts réglés à l'échéance	158 691	0	0	0	0	0	0	0	0	0	0	158 691
66112	Intérêts - Rattachement des ICNE	-4 430	0	0	0	0	0	0	0	0	0	0	-4 430
67	Charges exceptionnelles	222	200 053	0	0	0	0	0	0	0	0	0	200 275
6711	Intérêts moratoires, pénalités / marché	0	53	0	0	0	0	0	0	0	0	0	53
6718	Autres charges exceptionnelles gestion	0	200 000	0	0	0	0	0	0	0	0	0	200 000
673	Titres annulés (sur exercices antérieurs	193	0	0	0	0	0	0	0	0	0	0	193
678	Autres charges exceptionnelles	30	0	0	0	0	0	0	0	0	0	0	30
68	Dot. aux amortissements et provisions	0	0	0	0	0	0	0	0	0	0	0	0
Dépenses d'ordre		934 419	0	0	0	0	0	0	0	0	0	0	934 419

SIOM DE LA VALLEE DE CHEVREUSE - BUDGET PRINCIPAL COLLECTE OM - CA - 2020

Art. (1)	Libellé	01 Opérations non ventilables	0 Services généraux administratifs publiques	1 Sécurité et salubrité publiques	2 Enseignement - Formation	3 Culture	4 Sport et jeunesse	5 Interventions sociales et santé	6 Famille	7 Logement	8 Aménagt et services urbains, environnement	9 Action économique	TOTAL
042	Opérat° ordre transfert entre sections	934 419	0	0	0	0	0	0	0	0	0	0	934 419
6811	Dot. amort. et prov. Immos incorporelles	934 419	0	0	0	0	0	0	0	0	0	0	934 419
043	Opérat° ordre intérieur de la section	0	0	0	0	0	0	0	0	0	0	0	0
002	Déficit de fonctionnement reporté	0	0	0	0	0	0	0	0	0	0	0	0

RECETTES													
		01 Opérations non ventilables	0 Services généraux administratifs publiques	1 Sécurité et salubrité publiques	2 Enseignement - Formation	3 Culture	4 Sport et jeunesse	5 Interventions sociales et santé	6 Famille	7 Logement	8 Aménagt et services urbains, environnement	9 Action économique	TOTAL
Total recettes de fonctionnement		34 639 249	121 581	0	0	0	0	0	0	0	3 652 049	0	38 412 879
Recettes réelles		21 481 363	121 581	0	0	0	0	0	0	0	3 652 049	0	25 254 982
013 Atténuations de charges		0	104 207	0	0	0	0	0	0	0	0	0	104 207
6419 Remboursements rémunérations personnel		0	45 973	0	0	0	0	0	0	0	0	0	45 973
6479 Rembours sur autres charges sociales		0	58 234	0	0	0	0	0	0	0	0	0	58 234
70 Produits des services, du domaine, vente		423 318	0	0	0	0	0	0	0	0	1 129 962	0	1 553 281
7013 Ventes de produits résiduels		0	0	0	0	0	0	0	0	0	687 024	0	687 024
7018 Autres ventes de produits finis		0	0	0	0	0	0	0	0	0	6 855	0	6 855
70388 Autres redevances et recettes diverses		0	0	0	0	0	0	0	0	0	2 210	0	2 210
70612 Redevance spéciale enlèvement ordures		0	0	0	0	0	0	0	0	0	433 874	0	433 874
70841 Mise à dispo personnel B.A., régies		237 958	0	0	0	0	0	0	0	0	0	0	237 958
70872 Remb. frais B.A. et régies municipales		185 360	0	0	0	0	0	0	0	0	0	0	185 360
73 Impôts et taxes		20 921 779	0	0	0	0	0	0	0	0	0	0	20 921 779
7328 Autres fiscalités reversées		20 921 779	0	0	0	0	0	0	0	0	0	0	20 921 779
74 Dotations et participations		1 669	8 491	0	0	0	0	0	0	0	2 521 586	0	2 521 747
744 FCTVA		1 669	0	0	0	0	0	0	0	0	0	0	1 669
74718 Autres participations Etat		0	8 491	0	0	0	0	0	0	0	0	0	8 491
7478 Participat° Autres organismes		0	0	0	0	0	0	0	0	0	2 521 586	0	2 521 586
75 Autres produits de gestion courante		0	1	0	0	0	0	0	0	0	0	0	1
7588 Autres produits div. de gestion courante		0	1	0	0	0	0	0	0	0	0	0	1
76 Produits financiers		0	0	0	0	0	0	0	0	0	0	0	0
77 Produits exceptionnels		134 597	8 881	0	0	0	0	0	0	0	500	0	143 978
7711 Débits et pénalités perçus		0	1 343	0	0	0	0	0	0	0	500	0	1 843

SIOM DE LA VALLEE DE CHEVREUSE - BUDGET PRINCIPAL COLLECTE OM - CA - 2020

Art. (1)	Libellé	01 Opérations non ventilables	0 Services généraux administratifs à caractère publics	1 Sécurité et salubrité publiques	2 Enseignement - Formation	3 Culture	4 Sport et jeunesse	5 Interventions sociales et santé	6 Famille	7 Logement	8 Aménagement et services urbains, environnement	9 Action économique	TOTAL
7714	Recouvert créances admises en non valeur	0	181	0	0	0	0	0	0	0	0	0	181
7718	Autres produits except. opérat° gestion	134 597	0	0	0	0	0	0	0	0	0	0	134 597
7768	Produits exceptionnels divers	0	7 358	0	0	0	0	0	0	0	0	0	7 358
78	Reprise sur amortissements et provisions	0	0	0	0	0	0	0	0	0	0	0	0
Recettes d'ordre		116 916	0	0	0	0	0	0	0	0	0	0	116 916
042	Opérat° ordre transfert entre sections	116 916	0	0	0	0	0	0	0	0	0	0	116 916
777	Quote-part subv invest transf. résul	116 916	0	0	0	0	0	0	0	0	0	0	116 916
043	Opérat° ordre intérieur de la section	0	0	0	0	0	0	0	0	0	0	0	0
002 Excédent de fonctionnement reporté		13 040 970	0	0	0	0	0	0	0	0	0	0	13 040 970

(1) Le croisement par nature est fait au niveau de chacun des articles budgétaires.

IV – ANNEXES		IV
ELEMENTS DU BILAN – ETAT DE LA DETTE – DETAIL DES CREDITS DE TRESORERIE		A2.1

A2.1 – DETAIL DES CREDITS DE TRESORERIE (1)

Nature (Pour chaque ligne, indiquer le numéro de contrat)	Date de la décision de réaliser la ligne de trésorerie (2)	Montant maximum autorisé au 01/01/N	Montant des tirages N	Montant des remboursements N		Encours restant dû au 31/12/N
				Intérêts (3)	Remboursement du tirage	
5191 Avances du Trésor						
5192 Avances de trésorerie						
51931 Lignes de trésorerie						
51932 Lignes de trésorerie liées à un emprunt						
15139-Tirage Eonia	01/08/2008	1 146 050,29	0,00	0,00	0,00	0,00
5194 Billets de trésorerie						
5198 Autres crédits de trésorerie						
519 Crédits de trésorerie (Total)		1 146 050,29	0,00	0,00	0,00	0,00

(1) Circulaire n° NOR : INTB8900071C du 22/02/1989.

(2) Indiquer la date de la délibération de l'assemblée autorisant la ligne de trésorerie ou la date de la décision de l'ordonnateur de réaliser la ligne de trésorerie sur la base d'un montant maximum autorisé par l'organe délibérant (article L. 2122-22 du CGCT).

(3) Il s'agit des intérêts comptabilisés au compte 6615, sauf pour les emprunts assortis d'une option de tirage sur ligne de trésorerie pour lesquels les intérêts sont comptabilisés au compte 6611 et sauf pour les billets de trésorerie pour lesquels les intérêts sont comptabilisés au compte 6618.

IV – ANNEXES

IV

ELEMENTS DU BILAN – ETAT DE LA DETTE – REPARTITION PAR NATURE DE DETTE

A2.2

A2.2 – REPARTITION PAR NATURE DE DETTE (hors 16449 et 166)

Nature (Pour chaque ligne, indiquer le numéro de contrat)	Emprunts et dettes à l'origine du contrat													
	Organisme prêteur ou chef de file	Date de signature	Date d'émission ou date de mobilisation (1)	Date du premier remboursement	Nominal (2)	Type de taux d'intérêt (3)	Index (4)	Taux initial		Devise	Périodicité des remboursements (6)	Profil d'amortissement (7)	Possibilité de remboursement anticipé O/N	Catégorie d'emprunt (8)
								Niveau de taux (5)	Taux actuariel					
163 Emprunts obligataires (Total)					0,00									
164 Emprunts auprès des établissements financiers (Total)					9 200 000,00									
1641 Emprunts en euros (total)					9 200 000,00									
143	CREDIT AGRICOLE	20/12/2007	27/12/2007	27/12/2008	1 700 000,00	F	Taux fixe à 4.62 %	4,620	4,620	EUR	A	P	O	A-1
145-Consolidation	SOCIETE GENERALE	01/08/2008	01/08/2008	01/11/2008	2 500 000,00	F	Taux fixe à 4.95 %	4,950	5,120	EUR	T	C	O	A-1
147	SFIL CAFFIL	22/09/2008	29/09/2008	01/07/2009	5 000 000,00	F	Taux fixe à 4.75 %	4,750	4,910	EUR	T	C	O	A-1
1643 Emprunts en devises (total)					0,00									
16441 Emprunts assortis d'une option de tirage sur ligne de trésorerie (total)					0,00									
15139-Tirage Eonia	SOCIETE GENERALE	01/08/2008	01/08/2008	28/05/2023	0,00	V	(EONIA(Posfixé) + 0.125)-Floor -0.125 sur EONIA(Posfixé)	4,420	4,640	EUR	X	X	O	A-1
165 Dépôts et cautionnements reçus (Total)					0,00									
167 Emprunts et dettes assortis de conditions particulières (Total)					0,00									
1671 Avances consolidées du Trésor (total)					0,00									
1672 Emprunts sur comptes spéciaux du Trésor (total)					0,00									
1675 Dettes pour MIEP et PPP (total)					0,00									
1676 Dettes envers locataires-ecquieures (total)					0,00									

SIOM DE LA VALLEE DE CHEVREUSE - BUDGET PRINCIPAL COLLECTE OM - CA - 2020

Emprunts et dettes à l'origine du contrat													
Nature (Pour chaque ligne, indiquer le numéro de contrat)	Organisme prêteur ou chef de file	Date de signature	Date d'émission ou date de mobilisation (1)	Date du premier remboursement	Nominal (2)	Type de taux d'intérêt (3)	Index (4)	Taux Initial		Périodicité des remboursements (6)	Profil d'amortissement (7)	Possibilité de remboursement anticipé O/N	Catégorie d'emprunt (8)
								Niveau de taux (5)	Taux actuariel				
1678 Autres emprunts et dettes (total)					0,00								
168 Emprunts et dettes assimilés (Total)					0,00								
1681 Autres emprunts (total)					0,00								
1682 Bons à moyen terme négociables (total)					0,00								
1687 Autres dettes (total)					0,00								
Total général					9 200 000,00								

(1) Si un emprunt donne lieu à plusieurs mobilisations, indiquer la date de la première mobilisation.

(2) Nominal : montant emprunté à l'origine.

(3) Type de taux d'intérêt : F : fixe ; V : variable simple ; C : complexe (c'est-à-dire un taux variable qui n'est pas seulement défini comme la simple addition d'un taux usuel de référence et d'une marge exprimée en point de pourcentage).

(4) Mentionner le ou les types d'index (ex : Euribor 3 mois).

(5) Indiquer le niveau de taux à l'origine du contrat.

(6) Indiquer la périodicité des remboursements : A : annuelle ; M : mensuelle ; B : bimestrielle ; S : semestrielle ; T : trimestrielle ; X autre.

(7) Indiquer C pour amortissement constant, P pour amortissement progressif, F pour *in fine*, X pour autres à préciser.

(8) Catégorie d'emprunt à l'origine. Exemple A-1 (cf. la classification des emprunts suivant la typologie de la circulaire IOCB1015077C du 25 juin 2010 sur les produits financiers offerts aux collectivités territoriales).

IV – ANNEXES

IV

ELEMENTS DU BILAN – ETAT DE LA DETTE – REPARTITION PAR NATURE DE DETTE

A2.2

A2.2 – REPARTITION PAR NATURE DE DETTE (hors 16449 et 166) (suite)

Nature (Pour chaque ligne, indiquer le numéro de contrat)	Couverture ? O/N (10)	Montant couvert	Catégorie d'emprunt après ouverture éventuelle (11)	Capital restant dû au 31/12/N	Durée résiduelle (en années)	Taux d'intérêt			Annuité de l'exercice			ICNE de l'exercice
						Type de taux (12)	Index (13)	Niveau de taux d'intérêt au 31/12/N (14)	Capital	Charges d'intérêt (15)	Intérêts perçus (le cas échéant) (16)	
163 Emprunts obligataires (Total)		0,00		0,00				0,00	0,00	0,00	0,00	0,00
164 Emprunts auprès des établissements financiers (Total)		0,00		2 881 704,55				556 044,76	158 691,48	0,00	29 410,88	
1641 Emprunts en euros (total)		0,00		2 881 704,55				556 044,76	158 691,48	0,00	29 410,88	
143	N	0,00	A-1	298 371,38	1,99	F	Taux fixe à 4.62 %	4,610	139 376,08	20 224,03	0,00	114,87
145-Consolidation	N	0,00	A-1	458 333,17	2,58	F	Taux fixe à 4.95 %	5,020	166 666,68	28 302,08	0,00	3 781,25
147	N	0,00	A-1	2 125 000,00	8,25	F	Taux fixe à 4.75 %	4,820	250 000,00	110 165,37	0,00	25 514,76
1643 Emprunts en devises (total)		0,00		0,00					0,00	0,00	0,00	0,00
16441 Emprunts assortis d'une option de tirage sur ligne de trésorerie (total) (9)		0,00		0,00					0,00	0,00	0,00	0,00
15139-Tirage Eonia	N	0,00	A-1	0,00	2,41	V	(EONIA(Positifé) + 0.125)-Floor -0.125 sur EONIA(Positifé)	0,000	0,00	0,00	0,00	0,00
165 Dépôts et cautionnements reçus (Total)		0,00		0,00					0,00	0,00	0,00	0,00
167 Emprunts et dettes assortis de conditions particulières (Total)		0,00		0,00					0,00	0,00	0,00	0,00
1671 Avances consolidées du Trésor (total)		0,00		0,00					0,00	0,00	0,00	0,00
1672 Emprunts sur comptes spéciaux (total)		0,00		0,00					0,00	0,00	0,00	0,00
1675 Dettes pour METP et PPP (total)		0,00		0,00					0,00	0,00	0,00	0,00
1676 Dettes envers locataires-acquéreurs (total)		0,00		0,00					0,00	0,00	0,00	0,00
1678 Autres emprunts et dettes (total)		0,00		0,00					0,00	0,00	0,00	0,00
168 Emprunts et dettes assimilés (Total)		0,00		0,00					0,00	0,00	0,00	0,00
1681 Autres emprunts (total)		0,00		0,00					0,00	0,00	0,00	0,00

SIOM DE LA VALLEE DE CHEVREUSE - BUDGET PRINCIPAL COLLECTE OM - CA - 2020

Nature (Pour chaque ligne, indiquer le numéro de contrat)	Emprunts et dettes au 31/12/N										Annuité de l'exercice			ICNE de l'exercice
	Couverture ? O/N (10)	Montant couvert	Catégorie d'emprunt après couverture éventuelle (11)	Capital restant dû au 31/12/N	Durée résiduelle (en années)	Taux d'intérêt			Capital	Charges d'intérêt (15)	Intérêts perçus (le cas échéant) (16)			
						Type de taux (12)	Index (13)	Niveau de taux d'intérêt au 31/12/N (14)						
1682 Bons à moyen terme négociables (total)		0,00		0,00					0,00	0,00	0,00	0,00		
1687 Autres dettes (total)		0,00		0,00				0,00	0,00	0,00	0,00	0,00		
Total général		0,00		2 881 704,55				556 044,76	158 691,48	0,00	0,00	29 410,88		

(9) S'agissant des emprunts assortis d'une ligne de trésorerie, il faut faire ressortir le remboursement du capital de la dette prévue pour l'exercice correspondant au véritable endettement.

(10) Si l'emprunt est soumis à couverture, il convient de compléter le tableau « détail des opérations de couverture ».

(11) Catégorie d'emprunt. Exemple A-1 (cf. la classification des emprunts suivant la typologie de la circulaire IOCB1015077C du 25 juin 2010 sur les produits financiers offerts aux collectivités territoriales).

(12) Type de taux d'intérêt après opérations de couverture ; F : fixe ; V : variable simple ; C : complexe (c'est-à-dire un taux variable qui n'est pas seulement défini comme la simple addition d'un taux usuel de référence et d'une marge exprimée en point de pourcentage).

(13) Mentionner l'index en cours au 31/12/N après opérations de couverture.

(14) Taux après opérations de couverture éventuelles. Pour les emprunts à taux variable, indiquer le niveau moyen du taux constaté sur l'année.

(15) Il s'agit des intérêts dus au titre du contrat initial et comptabilisés à l'article 66111 « Intérêts réglés à l'échéance » (intérêts décaissés) et intérêts éventuels dus au titre du contrat d'échange éventuel et comptabilisés à l'article 666.

(16) Indiquer les intérêts éventuellement reçus au titre du contrat d'échange éventuel et comptabilisés au 768.

IV – ANNEXES

IV

ELEMENTS DU BILAN – ETAT DE LA DETTE – REPARTITION DES EMPRUNTS PAR STRUCTURE DE TAUX

A2.3

A2.3 – REPARTITION DES EMPRUNTS PAR STRUCTURE DE TAUX (HORS A1)

Emprunts ventilés par structure de taux selon le risque le plus élevé (Pour chaque ligne, indiquer le numéro de contrat) (1)	Organisme prêteur ou chef de file	Nominal (2)	Capital restant dû au 31/12/N (3)	Type d'indices (4)	Durée du contrat	Dates des périodes bonifiées	Taux minimal (5)	Taux maximal (6)	Coût de sortie (7)	Taux maximal après couverture éventuelle (8)	Niveau du taux au 31/12/N (9)	Intérêts payés au cours de l'exercice (10)	Intérêts perçus au cours de l'exercice (le cas échéant) (11)	% par type de taux selon le capital restant dû
Echange de taux, taux variable simple plafonné (cap) ou encadré (tunnel) (A)		0,00	0,00						0,00			0,00	0,00	0,00
TOTAL (A)		0,00	0,00						0,00			0,00	0,00	0,00
Barrière simple (B)														
TOTAL (B)		0,00	0,00						0,00			0,00	0,00	0,00
Option d'échange (C)														
TOTAL (C)		0,00	0,00						0,00			0,00	0,00	0,00
Multiplicateur jusqu'à 3 ou multiplicateur jusqu'à 5 capé (D)														
TOTAL (D)		0,00	0,00						0,00			0,00	0,00	0,00
Multiplicateur jusqu'à 5 (E)														
TOTAL (E)		0,00	0,00						0,00			0,00	0,00	0,00
Autres types de structures (F)														
TOTAL (F)		0,00	0,00						0,00			0,00	0,00	0,00
TOTAL GENERAL		0,00	0,00						0,00			0,00	0,00	0,00

(1) Répartir les emprunts selon le type de structure de taux (de A à F selon la classification de la charte de bonne conduite) en fonction du risque le plus élevé à couvrir sur toute la durée de vie du contrat de prêt et après opérations de couverture éventuelles.

(2) Nominal : montant emprunté à l'origine. En cas de couverture partielle d'un emprunt, indiquer séparément sur deux lignes la part du nominal couvert et la part non couverte.

(3) En cas de couverture partielle d'un emprunt, indiquer séparément sur deux lignes la part du capital restant dû couvert et la part non couverte.

(4) Indiquer la classification de l'indice sous-jacent suivant la typologie de la circulaire du 25 juin 2010 sur les produits financiers (de 1 à 6). 1 : Indice zone euro / 2 : Indices inflation française ou zone euro ou écart entre ces indices / 3 : Ecart indice zone euro / 4 : Indices hors zone euro ou écart d'indices dont l'un est hors zone euro / 5 : écarts d'indices hors zone euro / 6 : autres indices.

(5) Taux hors opération de couverture. Indiquer le montant, l'index ou la formule correspondant au taux minimal du contrat de prêt sur toute la durée du contrat.

(6) Taux hors opération de couverture. Indiquer le montant, l'index ou la formule correspondant au taux maximal du contrat de prêt sur toute la durée du contrat.

(7) Coût de sortie : indiquer le montant de l'indemnité contractuelle de remboursement définitif de l'emprunt au 31/12/N ou le cas échéant, à la prochaine date d'échéance.

(8) Montant, index ou formule.

(9) Indiquer le niveau de taux après opérations de couverture éventuelles. Pour les emprunts à taux variables, indiquer le niveau moyen du taux constaté sur l'année.

(10) Indiquer les intérêts dus au titre du contrat initial et comptabilisés à l'article 66111 et des intérêts éventuels dus au titre du contrat d'échange et comptabilisés à l'article 666.

(11) Indiquer les intérêts reçus au titre du contrat d'échange et comptabilisés au 768.

IV – ANNEXES

IV

ELEMENTS DU BILAN – ETAT DE LA DETTE – TYPOLOGIE DE LA REPARTITION DE L'ENCOURS

A2.4

A2.4 – TYPOLOGIE DE LA REPARTITION DE L'ENCOURS (1)

Structure	Indices sous-jacents	(1)	(2)	(3)	(4)	(5)	(6)
		Indices zone euro	Indices Inflation française ou zone euro ou écart entre ces indices	Ecart d'indices zone euro	Indices hors zone euro et écarts d'indices dont l'un est un indice hors zone euro	Ecart d'indices hors zone euro	Autres indices
(A) Taux fixe simple. Taux variable simple. Echange de taux fixe contre taux variable ou inversement. Echange de taux structuré contre taux variable ou taux fixe (sens unique). Taux variable simple plafonné (cap) ou encadré (tunnel)	Nombre de produits	4	0	0	0	0	
	% de l'encours	99,99	0,00	0,00	0,00	0,00	
	Montant en euros	2 881 704,55	0,00	0,00	0,00	0,00	
(B) Barrière simple. Pas d'effet de levier	Nombre de produits	0	0	0	0	0	
	% de l'encours	0,00	0,00	0,00	0,00	0,00	
	Montant en euros	0,00	0,00	0,00	0,00	0,00	
(C) Option d'échange (swaption)	Nombre de produits	0	0	0	0	0	
	% de l'encours	0,00	0,00	0,00	0,00	0,00	
	Montant en euros	0,00	0,00	0,00	0,00	0,00	
(D) Multiplicateur jusqu'à 3 ; multiplicateur jusqu'à 5 capé	Nombre de produits	0	0	0	0	0	
	% de l'encours	0,00	0,00	0,00	0,00	0,00	
	Montant en euros	0,00	0,00	0,00	0,00	0,00	
(E) Multiplicateur jusqu'à 5	Nombre de produits	0	0	0	0	0	
	% de l'encours	0,00	0,00	0,00	0,00	0,00	
	Montant en euros	0,00	0,00	0,00	0,00	0,00	
(F) Autres types de structures	Nombre de produits						0
	% de l'encours						0,00
	Montant en euros						0,00

(1) Cette annexe retrace le stock de dette au 31/12/N après opérations de couverture éventuelles.

IV – ANNEXES

IV

ELEMENTS DU BILAN – ETAT DE LA DETTE – DETAIL DES OPERATIONS DE COUVERTURE

A2.5

A2.5 – DETAIL DES OPERATIONS DE COUVERTURE (1)

Instruments de couverture (Pour chaque ligne, indiquer le numéro de contrat)	Emprunt couvert		Instrument de couverture							Primes éventuelles			
	Référence de l'emprunt couvert	Capital restant dû au 31/12/N	Date de fin du contrat	Organisme co-contractant	Type de couverture (3)	Nature de la couverture (change ou taux)	Notionnel de l'instrument de couverture	Date de début du contrat	Date de fin du contrat	Périodicité de règlement des intérêts (4)	Montant des commissions diverses	Primes payées pour l'achat d'option	Primes reçues pour la vente d'option
Taux fixe (total)		0,00					0,00				0,00	0,00	0,00
Taux variable simple (total)		0,00					0,00				0,00	0,00	0,00
Taux complexe (total) (2)		0,00					0,00				0,00	0,00	0,00
Total		0,00					0,00				0,00	0,00	0,00

(1) Si un instrument couvre plusieurs emprunts, distinguer une ligne par emprunt couvert.

(2) Il s'agit d'un taux variable qui n'est pas défini comme la simple addition d'un taux usuel de référence et d'une marge exprimée en point de pourcentage.

(3) Indiquer s'il s'agit d'un swap, d'une option (*cap, floor, tunnel, swaption*).

(4) Indiquer la périodicité de règlement des intérêts : A : annuelle, M : mensuelle, B : bimestrielle, S : semestrielle, T : trimestrielle, X : autre.

IV – ANNEXES

IV

ELEMENTS DU BILAN – ETAT DE LA DETTE – DETAIL DES OPERATIONS DE COUVERTURE

A2.5

A2.5 – DETAIL DES OPERATIONS DE COUVERTURE (1) (suite)

Instruments de couverture (Pour chaque ligne, indiquer le numéro de contrat)	Référence de l'emprunt couvert				Effet de l'instrument de couverture				Catégorie d'emprunt (8)
	Taux payé		Taux reçu (7)		Charges et produits constatés depuis l'origine du contrat		Avant opération de couverture	Après opération de couverture	
	Index (5)	Niveau de taux (6)	Index	Niveau de taux	Charges c/668	Produits c/768			
Taux fixe (total)						0,00	0,00		
Taux variable simple (total)						0,00	0,00		
Taux complexe (total) (2)						0,00	0,00		
Total						0,00	0,00		

(5) Indiquer l'index utilisé ou la formule de taux.

(6) Pour les emprunts à taux variable, indiquer le niveau moyen du taux constaté sur l'année.

(7) A compléter si l'instrument de couverture est un swap.

(8) Catégorie d'emprunt. Exemple A-1 (cf. la classification des emprunts suivant la typologie de la circulaire IOCB1015077C du 25 Juin 2010 sur les produits financiers offerts aux collectivités territoriales).

IV – ANNEXES

IV

ELEMENTS DU BILAN – ETAT DE LA DETTE – REMBOURSEMENT ANTICIPE D'UN EMPRUNT AVEC REFINANCEMENT

A2.6

A2.6 – REMBOURSEMENT ANTICIPE D'UN EMPRUNT AVEC REFINANCEMENT (1)

Emprunts (2) (Pour chaque ligne, indiquer le numéro de contrat)	Année de mobilisation et profil d'amort. de l'emprunt		Date du refinancement	Organisme prêteur ou chef de file	Capital restant dû	Capital réaménagé	Durée résiduelle	Périodicité des remboursements (6)	Caractéristiques du taux			Coût de sortie (10)		Annuité de l'exercice		ICNE de l'exercice
	Année	Profil (5)							Type de taux (7)	Index (8)	Niveau de taux (9)	Type (11)	Montant (12)	Intérêts (13)	Capital	
Total des dépenses au c/166 Refinancement de dette (3)					0,00	0,00						0,00	0,00		0,00	
Total des recettes au c/166 Refinancement de dette (4)					0,00	0,00						0,00	0,00		0,00	

(1) Les opérations de refinancement de dette consistent en un remboursement d'un emprunt auprès d'un établissement de crédit suivi de la souscription d'un nouvel emprunt. Pour cette raison, les dépenses et les recettes du c/166 sont équilibrées.

(2) Pour les emprunts de refinancement, indiquer le nouveau numéro de contrat suivi, entre parenthèses, de la référence de l'emprunt quitté.

(3) Il s'agit de retracer les caractéristiques avant réaménagement des emprunts ayant fait l'objet d'un remboursement anticipé avec refinancement.

(4) Il s'agit de retracer les caractéristiques après réaménagement des emprunts de refinancement.

(5) Indiquer C pour amortissement constant, P pour amortissement progressif, F pour *in fine*, X pour autres à préciser.

(6) Indiquer la périodicité des remboursements A : annuelle ; T : trimestrielle ; M : mensuelle, B : bimestrielle, S : semestrielle, X autre.

(7) Type de taux d'intérêt : F : fixe ; V : variable simple ; C : complexe (c'est-à-dire un taux variable qui n'est pas seulement défini comme la simple addition d'un taux usuel de référence et d'une marge exprimée en point de pourcentage).

(8) Indiquer le type d'index (ex : Euribor 3 mois).

(9) Taux après opérations de couverture éventuelles. Pour un emprunt à taux variable, indiquer le niveau du taux constaté à la date du refinancement.

(10) Il s'agit de retracer les caractéristiques de l'indemnité de remboursement anticipé due relative à l'emprunt quitté.

(11) Indiquer A pour autofinancement, C pour capitalisation, T pour intégration dans le taux du nouvel emprunt, D pour allongement de durée.

(12) Indiquer le coût de sortie uniquement en cas d'autofinancement et de capitalisation.

(13) Il s'agit des intérêts dus au titre du contrat initial et comptabilisés à l'article 66111 « Intérêts réglés à l'échéance » (intérêts décaissés) et intérêts éventuels dus au titre du contrat d'échange éventuel et comptabilisés à l'article 668.

IV – ANNEXES

IV

ELEMENTS DU BILAN – ETAT DE LA DETTE – EMPRUNTS RENEGOCIES AU COURS DE L'ANNEE N

A2.7

A2.7 – EMPRUNTS RENEGOCIES AU COURS DE L'ANNEE N (1)

N° du contrat d'emprunt	Date de souscription du contrat initial	Date de renégociation	Organisme prêteur	Durée résiduelle en années		Taux (2)				Nominal	Profil d'amortissement et périodicité de remboursement (6)		Capital restant au 31/12/N	ICNE de l'exercice	Annuité payée dans l'exercice (s'il y a lieu)				
				Contrat initial	Contrat renégocié	Contrat initial		Contrat renégocié (5)			Contrat initial	Contrat renégocié			Intérêts	Capital			
						Type de taux (3)	Taux act.	Type de taux (3)	Taux act.										
Total																			0,00

(1) Inscrire les emprunts renégociés au cours de l'exercice N.

(2) Taux à la date de renégociation.

(3) Indiquer : F : fixe ; V : variable simple ; C : complexe (c'est-à-dire un taux variable qui n'est pas seulement défini comme la simple addition d'un taux usuel de référence et d'une marge exprimée en point de pourcentage).

(4) Indiquer la nature de l'index retenu (exemple : Euribor 3 mois).

(5) Nominal à la date de renégociation.

(6) Faire figurer 2 lettres : - Pour le profil d'amortissement, indiquer : C pour amortissement constant, P pour amortissement progressif, F pour *in fine*, X pour autres.

- Pour la périodicité de remboursement, indiquer A : annuelle ; T : trimestrielle ; M : mensuelle, B : bimestrielle, S : semestrielle, X autre.

IV – ANNEXES		IV
ELEMENTS DU BILAN – ETAT DE LA DETTE		
DETTE POUR FINANCER L'EMPRUNT D'UN AUTRE ORGANISME		
		A.2.8

A.2.8 – DETTE POUR FINANCER L'EMPRUNT D'UN AUTRE ORGANISME (1)

REPARTITION PAR PRÊTEUR	Dette en capital à l'origine (2)	Dette en capital au 31/12 de l'exercice	Annuité payée au cours de l'exercice	Dont	
				Intérêts (3)	Capital
TOTAL	0,00	0,00	0,00	0,00	0,00
Auprès des organismes de droit privé	0,00	0,00	0,00	0,00	0,00
Auprès des organismes de droit public	0,00	0,00	0,00	0,00	0,00
Dettes provenant d'émissions obligataires (ex : émissions publiques ou privées)	0,00	0,00	0,00	0,00	0,00

(1) Il s'agit des cas où une collectivité ou un établissement public accepte de prendre en charge l'emprunt au profit d'un autre organisme sans qu'il y ait pour autant transfert du contrat.

(2) La dette en capital à l'origine correspond à la part de dette prise en charge par la commune.

(3) Il s'agit des intérêts dus au titre du contrat initial et comptabilisés à l'article 66111 et des intérêts éventuels dus au titre du contrat d'échange et comptabilisés à l'article 668.

IV – ANNEXES	IV
ELEMENTS DU BILAN – ETAT DE LA DETTE – AUTRES DETTES	A2.9

A2.9 – AUTRES DETTES

(Issues des engagements juridiques pris autres que ceux destinés à financer la prise en charge d'un emprunt)

IV – ANNEXES	IV
ELEMENTS DU BILAN METHODES UTILISEES POUR LES AMORTISSEMENTS	A3

A3 – AMORTISSEMENTS – METHODES UTILISEES

CHOIX DE L'ASSEMBLEE DELIBERANTE			Délibération du
Biens de faible valeur Seuil unitaire en deçà duquel les immobilisations de peu de valeur s'amortissent sur un an (article R. 2321-1 du CGCT) : 1000.00 €			2016-07-07
Procédure d'amortissement (linéaire, dégressif, variable)	Catégories de biens amortis	Durée (en années)	
L	Concessions et droits similaires, brevets, licences, marques, logiciels	2	07/07/2016
L	Frais d'étude	5	07/07/2016
L	Frais d'insertion	5	07/07/2016
L	Mobilier de bureau	10	07/07/2016
L	Matériel de bureau, informatique, téléphonie, reprographie	5	07/07/2016
L	Matériel classique, bacs, conteneurs, colonnes, extincteurs	8	07/07/2016
L	Matériel et outillage technique, compacteurs	10	07/07/2016
L	Plantations d'arbres, d'arbustes et création de massifs	15	07/07/2016
L	Agencement aménagement de terrains, dalle réseaux, barrières, ralentisseurs	15	07/07/2016
L	Agencements , aménagements installations liés aux bâtiments, climatisation, téléphonie	15	07/07/2016
L	Appareil de levage - ascenseur	20	07/07/2016
L	Voitures	5	07/07/2016
L	Camions et véhicules industriels	6	07/07/2016
L	Installations spécifiques, agencement des constructions (budget M4)	20	07/07/2016
L	Installations des fours (budget M4)	25	07/07/2016
L	Installation réseaux de chaleur et électricité (budget M4)	20	07/07/2016
L	Installation Station GNV (budget M4)	15	07/07/2016
L	Subventions d'investissement transférables inférieures à 25000 euros	1	07/07/2016
L	Subventions d'investissement transférables supérieures à 25000 euros	10	07/07/2016

IV – ANNEXES	IV
ELEMENTS DU BILAN	
EQUILIBRE DES OPERATIONS FINANCIERES – DEPENSES	A6.1

DEPENSES A COUVRIR PAR DES RESSOURCES PROPRES

Art. (1)	Libellé (1)	Crédits de l'exercice (BP + BS + DM + RAR N-1)	Réalizations
DEPENSES TOTALES A COUVRIR PAR DES RESSOURCES PROPRES =A + B		674 000,00	I 672 960,41
16 Emprunts et dettes assimilées (A)		557 000,00	556 044,76
1631	Emprunts obligataires	0,00	0,00
1641	Emprunts en euros	557 000,00	556 044,76
1643	Emprunts en devises	0,00	0,00
16441	Opérat ⁿ afférentes à l'emprunt	0,00	0,00
1671	Avances consolidées du Trésor	0,00	0,00
1672	Emprunts sur comptes spéciaux du Trésor	0,00	0,00
1678	Autres emprunts et dettes	0,00	0,00
1681	Autres emprunts	0,00	0,00
1682	Bons à moyen terme négociables	0,00	0,00
1687	Autres dettes	0,00	0,00
Dépenses et transferts à déduire des ressources propres (B)		117 000,00	116 915,65
10...	Reprise de dotations, fonds divers et réserves		
10...	Reversement de dotations, fonds divers et réserves		
139	Subv. invest. transférées cpte résultat	117 000,00	116 915,65
020	Dépenses imprévues	0,00	0,00

	Op. de l'exercice I	Restes à réaliser en dépenses au 31/12	Solde d'exécution D001 de l'exercice précédent (N-1)	TOTAL II
Dépenses à couvrir par des ressources propres	672 960,41	805 792,78	152 804,22	1 631 557,41

(1) Détailler les chapitres budgétaires par article conformément au plan de comptes.

IV – ANNEXES	IV
ELEMENTS DU BILAN	
EQUILIBRE DES OPERATIONS FINANCIERES – RECETTES	A6.2

RESSOURCES PROPRES

Art. (1)	Libellé (1)	Crédits de l'exercice (BP + BS + DM + RAR N-1)	Réalisations
RECETTES (RESSOURCES PROPRES) = a + b		9 478 230,00	III 1 080 630,34
Ressources propres externes de l'année (a)		146 000,00	146 211,60
10222	FCTVA	146 000,00	146 211,60
10223	TLE	0,00	0,00
10226	Taxe d'aménagement	0,00	0,00
10228	Autres fonds	0,00	0,00
13146	Attributions de compensation d'investissement	0,00	0,00
13156	Attributions de compensation d'investissement	0,00	0,00
13246	Attributions de compensation d'investissement	0,00	0,00
13256	Attributions de compensation d'investissement	0,00	0,00
138	Autres subvent° invest. non transf.	0,00	0,00
26...	Participations et créances rattachées		
27...	Autres immobilisations financières		
Ressources propres internes de l'année (b) (2)		9 332 230,00	934 418,74
15...	Provisions pour risques et charges		
169	Primes de remboursement des obligations	0,00	0,00
26...	Participations et créances rattachées		
27...	Autres immobilisations financières		
28...	Amortissement des immobilisations		
28031	Frais d'études	95 410,00	90 598,00
28051	Concessions et droits similaires	41 900,00	43 020,37
28121	Plantations d'arbres et d'arbustes	550,00	521,13
28128	Autres aménagements de terrains	16 500,00	16 412,28
28135	Installations générales, agencements, ...	30 900,00	30 870,00
28152	Installations de voirie	1 100,00	1 093,36
281532	Réseaux d'assainissement	5 450,00	5 436,75
281533	Réseaux câblés	330,00	330,00
281578	Autre matériel et outillage de voirie	613 800,00	613 721,14
28158	Autres installat°, matériel et outillage	43 060,00	43 957,44
281738	Autres constructions (m. à dispo)	2 090,00	2 087,00
281788	Autres immo. corporelles (m. à dispo)	45 080,00	45 072,15
28181	Installations générales, aménagt divers	1 500,00	1 477,00
28182	Matériel de transport	14 200,00	14 179,44
28183	Matériel de bureau et informatique	13 200,00	13 162,63
28184	Mobilier	3 510,00	3 508,13
28188	Autres immo. corporelles	8 980,00	8 971,92
29...	Prov. pour dépréciat° immobilisations		
39...	Prov. dépréciat° des stocks et en-cours		
481...	Charges à rép. sur plusieurs exercices		
49...	Prov. dépréc. comptes de tiers		
59...	Prov. dépréc. comptes financiers		
024	Produits des cessions d'immobilisations	0,00	0,00
021	Virement de la sect° de fonctionnement	8 394 670,00	0,00

	Opérations de l'exercice III	Restes à réaliser en recettes au 31/12	Solde d'exécution R001 de l'exercice précédent	Affectation R1068 de l'exercice précédent	TOTAL IV
Total ressources propres disponibles	1 080 630,34	0,00	0,00	1 141 387,00	2 222 017,34

SIOM DE LA VALLEE DE CHEVREUSE - BUDGET PRINCIPAL COLLECTE OM - CA - 2020

	Montant	
Dépenses à couvrir par des ressources propres	II	1 631 557,41
Ressources propres disponibles	IV	2 222 017,34
Solde	V = IV – II (3)	590 459,93

(1) Les comptes 15, 169, 26, 27, 28, 29, 39, 481, 49 et 59 sont à détailler conformément au plan de comptes.

(2) Les comptes 15, 29, 39, 49 et 59 sont présentés uniquement si la commune ou l'établissement applique le régime des provisions budgétaires.

(3) Indiquer le signe algébrique.

IV – ANNEXES	IV
ELEMENTS DU BILAN	
ETAT DE VENTILATION DES DEPENSES ET RECETTES DES SERVICES ASSUJETTIS A LA TVA – SECTION DE FONCTIONNEMENT	A7.2.1

(Article R. 2313-3 du CGCT – Services assujettis sans faire l'objet d'un budget distinct du budget général)

Collecte Emballages (1)

A7.2.1 – SECTION DE FONCTIONNEMENT – DEPENSES

DEPENSES – MANDATS EMIS		
Article (2)	Libellé (2)	Montant
011	Charges à caractère général	4 618 690,13
611	Contrat de prestation de services	4 618 690,13
012	Charges de personnel, frais assimilés	0,00
65	Autres charges de gestion courante	0,00
66	Charges financières	0,00
67	Charges exceptionnelles	0,00
68	Dotations provisions semi-budgétaires (3)	0,00
014	Atténuations de produits	0,00
Total des dépenses réelles		4 618 690,13
042	Opérat° ordre transfert entre sections	0,00
043	Opérat° ordre intérieur de la section	0,00
Total des dépenses d'ordre		0,00
TOTAL GENERAL		4 618 690,13

A7.2.1 – SECTION DE FONCTIONNEMENT – RECETTES

RECETTES – TITRES EMIS		
Article (2)	Libellé (2)	Montant
70	Produits services, domaine et ventes div	425 091,73
7013	Ventes de produits résiduels	425 091,73
73	Impôts et taxes	0,00
74	Dotations et participations	0,00
75	Autres produits de gestion courante	0,00
76	Produits financiers	0,00
77	Produits exceptionnels	0,00
78	Reprises provisions semi-budgétaires (3)	0,00
013	Atténuations de charges	0,00
Total des recettes réelles		425 091,73
042	Opérat° ordre transfert entre sections	0,00
043	Opérat° ordre intérieur de la section	0,00
Total des recettes d'ordre		0,00
TOTAL GENERAL		425 091,73

(1) Compléter par le nom du service assujéti à la TVA.

(2) Détailler les chapitres budgétaires par article conformément au plan de comptes appliqué par le service.

(3) Si la commune ou l'établissement a opté pour les provisions semi-budgétaires.

IV – ANNEXES	IV
ELEMENTS DU BILAN	
ETAT DE VENTILATION DES DEPENSES ET RECETTES DES SERVICES ASSUJETTIS A LA TVA – SECTION D'INVESTISSEMENT	A7.2.2

(Article R. 2313-3 du CGCT – Services assujettis sans faire l'objet d'un budget distinct du budget général)

Collecte Emballages(1)**A7.2.2 – SECTION D'INVESTISSEMENT - DEPENSES**

DEPENSES – MANDATS EMIS		
Article (2)	Libellé (2)	Montant
10	Dotations, fonds divers et réserves	0,00
13	Subventions d'investissement	0,00
16	Emprunts et dettes assimilées	0,00
20	Immobilisations incorporelles (hors opérations.)	0,00
204	Subventions d'équipement versées (hors opérations)	0,00
21	Immobilisations corporelles (hors opérations)	0,00
22	Immobilisations reçues en affectation (hors opérations)	0,00
23	Immobilisations en cours (hors opérations)	0,00
26	Participat* et créances rattachées	0,00
27	Autres immobilisations financières	0,00
Opérations d'équipement (1 ligne par opération)		
Opérations pour compte de tiers (1 ligne par opération)		
Total des dépenses réelles		0,00
040	Opérat* ordre transfert entre sections	0,00
041	Opérations patrimoniales	0,00
Total des dépenses d'ordre		0,00
TOTAL GENERAL		0,00

A7.2.2 – SECTION D'INVESTISSEMENT – RECETTES

RECETTES – TITRES EMIS		
Article (2)	Libellé (2)	Montant
10	Dotations, fonds divers et réserves	0,00
13	Subventions d'investissement	0,00
16	Emprunts et dettes assimilées	0,00
20	Immobilisations incorporelles	0,00
204	Subventions d'équipement versées	0,00
21	Immobilisations corporelles	0,00
22	Immobilisations reçues en affectation	0,00
23	Immobilisations en cours	0,00
26	Participat* et créances rattachées	0,00
27	Autres immobilisations financières	0,00
Opérations pour compte de tiers (1 ligne par opération)		
Total des recettes réelles		0,00
040	Opérat* ordre transfert entre sections	0,00
041	Opérations patrimoniales	0,00
Total des recettes d'ordre		0,00
TOTAL GENERAL		0,00

(1) Compléter par le nom du service assujetti à la TVA.

(2) Détailler les chapitres budgétaires par article conformément au plan de comptes appliqué par le service.

IV – ANNEXES	IV
ELEMENTS DU BILAN ETAT DE REPARTITION DE LA TEOM	A7.3.1

(COMMUNES ET GROUPEMENTS DE 10 000 HABITANTS ET PLUS, article L. 2313-1)

A7.3.1 – SECTION DE FONCTIONNEMENT – DEPENSES

DEPENSES (1)		
Article (2)	Libellé (2)	Montant
011	Charges à caractère général	22 597 300,00
6042	Achats prestation service	12 607,52
60611	Eau et assainissement	7 629,69
60612	Energie - Electricité	25 165,06
60622	Carburant	6 062,57
60623	Alimentation	4 132,25
60628	Autres fournitures non stockées	8 102,40
60631	Fournitures d'entretien	8 572,81
60632	Fournitures de petit équipement	8 411,22
60636	Vêtements de travail	4 895,31
6064	Fournitures administratives	4 562,79
6068	Autres matières et fournitures	10 994,26
611	Contrats de prestations de services	21 140 992,62
6122	Crédit bail mobilier	11 330,03
6135	Locations mobilières	28 801,11
61513	Autres impôts locaux	363,76
61521	Entretien terrains	21 774,67
615221	Entretien réparations bâtiments publics	16 772,52
615228	Entretien réparations autres bâtiments	7 143,84
615231	Entretien réparations voiries	0,00
615232	Entretien réparation réseaux	22 841,45
61551	Entretien matériel roulant	10 608,21
61558	Entretien autres biens mobiliers	142 985,22
6156	Maintenance	114 420,68
6161	Multirisques	15 549,35
6168	Autres primes d'assurance	11 930,90
617	Etudes et recherches	159 388,61
6182	Documentation générales et techniques	10 455,54
6184	Versements à des organismes de formation	5 770,00
6185	Frais de colloques et de séminaires	0,00
6225	Indemnités aux comptables et régisseurs	114,58
6226	Honoraires	26 789,00
6227	Frais d'actes et de contentieux	0,00
6228	Divers	9 834,50
6231	Annonces et insertions	45 238,85
6232	Fêtes et cérémonies	31 764,87
6236	Catalogues et imprimés	15 658,80
6238	Divers	31 693,99
6247	Transports collectifs	0,00
6248	Divers	85 909,08
6251	Voyages et déplacements	280,07
6257	Réceptions	9 273,20
6261	Frais d'affranchissement	7 341,57
6262	Frais de télécommunications	14 008,23
6281	Concours divers (cotisations)	20 135,88
6282	Frais de gardiennage	144 258,21
6283	Frais de nettoyage des locaux	59 653,90
6288	Autres services extérieurs	212 359,88
63512	Taxes foncières	52 792,00
637	Autres impôts taxes	7 929,00
012	Charges de personnel, frais assimilés	1 709 604,47
6218	Autres personnel extérieur	23 247,44
6331	Versement de transport	16 867,84
6332	Cotisations versées au FNAL	1 134,03
6336	Cotisations CNFPT et CDGFPT	12 517,82
6338	Autres impôts taxes sur rémunérations	2 516,97

DEPENSES (1)		
Article (2)	Libellé (2)	Montant
64111	Rémunération principale titulaires	531 186,03
64112	NBI SFT indemnité résidence	35 071,37
64118	Autres indemnités titulaires	246 302,36
64131	Rémunération non tit.	345 648,37
6417	Rémunérations des apprentis	9 975,60
6451	Cotisation à l'URSSAF	172 361,20
6453	Cotisations aux caisses de retraites	184 604,59
6454	Cotisations aux ASSEDIC	12 571,77
6455	Cotisation pour assurance du personnel	20 474,47
6457	Cotis. Sociales liées à l'apprentissage	159,60
6475	Médecine du travail pharmacie	1 818,91
6478	Autres charges sociales diverses	6 853,20
6488	Autres charges	86 292,90
65	Autres charges de gestion courante	144 464,54
651	Redevances pour licences, logiciels	5 634,11
6531	Indemnités	89 713,45
6532	Frais de mission	0,00
6533	Cotisations de retraite	7 773,76
6535	Formation	0,00
6541	Créances admises en non-valeur	2 341,51
6574	Subv fonct Association	39 000,00
65888	Autres	1,71
66	Charges financières	124 850,20
66111	Intérêts réglés à échéance	158 691,48
66112	Intérêts Rattachement des ICNE	-33 841,28
67	Charges exceptionnelles	200 274,65
6711	Intérêts moratoires pénalité / marché	52,56
6712	Amendes fiscales et pénales	0,00
6718	Autres charges exceptionnelles gestion	200 000,00
673	Titres annulés	192,59
678	Autres charges exceptionnelles	29,50
68	Dotations provisions semi-budgétaires (3)	0,00
014	Atténuations de produits	0,00
Total des dépenses réelles		24 776 493,86
042	Opérat° ordre transfert entre sections	934 418,74
675	Valeurs comptables immobilisations cédés	0,00
6761	Différences sur réalisations (positives)	0,00
6811	Dot. amortissement	934 418,74
043	Opérat° ordre intérieur de la section	0,00
Total des dépenses d'ordre		934 418,74
TOTAL GENERAL		25 710 912,60

A7.3.1 – SECTION DE FONCTIONNEMENT – RECETTES

RECETTES (1)		
Article (2)	Libellé (2)	Montant
Recettes issues de la TEOM		20 921 779,00
7331	Taxe enlèvement OM	20 921 779,00
Dotations et participations reçues		2 531 746,89
744	FCTVA	1 668,99
74718	Autres participation Etat	8 491,42
7478	Participat Autres organismes	2 521 586,48
Autres recettes de fonctionnement éventuelles		1 801 466,55
70	Produits services, domaine et ventes div	1 553 280,50
7013	Ventes de produits résiduels	687 023,82
7018	Autres ventes de produits finis	6 855,00
70323	Redev occupat domaine public communal	0,00
70388	Autres redevances et recettes diverses	2 210,00
70612	Redevance spéciale enlèvement ordures	433 873,56
70841	Mise à dispo personnel	237 957,93
70872	Remb frais BA	185 360,19

RECETTES (1)		
Article (2)	Libellé (2)	Montant
75	Autres produits de gestion courante	0,90
7588	Autres produits div de gestion courante	0,90
76	Produits financiers	0,00
77	Produits exceptionnels	143 978,37
7711	Pénalités perçus	1 842,50
7714	Recouvré créances admises en non valeur	181,37
7718	Autres produits except opérat gestion	134 596,91
773	Mandats annulés (exercices antérieurs)	0,00
775	Produits des cessions d'immob	0,00
7788	Produits exceptionnels divers	7 357,59
78	Reprises provisions semi-budgétaires (3)	0,00
013	Atténuations de charges	104 206,78
6419	Remboursements rémunérations personnel	45 973,28
6459	Remboursé charges SS et prévoyance	58 233,50
Total des recettes réelles		25 254 992,44
042	Opérat° ordre transfert entre sections	116 915,65
777	Quote part subv invest transf cpte résul	116 915,65
043	Opérat° ordre intérieur de la section	0,00
Total des recettes d'ordre		116 915,65
TOTAL GENERAL		25 371 908,09

(1) Dépenses et recettes, directes et indirectes, afférentes à l'exercice de la compétence visée à l'article L. 2313-1 du CGCT.

(2) Détailler les chapitres budgétaires par article conformément au plan de comptes appliqué par la commune ou l'établissement.

(3) Si la commune ou l'établissement applique les provisions semi-budgétaires.

IV – ANNEXES	IV
ELEMENTS DU BILAN	
ETAT DE REPARTITION DE LA TEOM	A7.3.2

(COMMUNES ET GROUPEMENTS DE 10 000 HABITANTS ET PLUS, article L. 2313-1)

A7.3.2 – SECTION D'INVESTISSEMENT – DEPENSES

DEPENSES (1)		
Article (2)	Libellé (2)	Montant
Remboursement d'emprunts et dettes assimilées		556 044,76
1641	Emprunts en euros	556 044,76
Acquisitions d'immobilisations		1 544 310,18
2031	Frais d'études	39 813,90
2051	Concession droits similaires	36 064,70
2111	Terrains nus	17 718,75
2128	Autres agencements et aménagements	380,00
21318	Autres bâtiments publics	324 170,23
2135	Installations générales agencements	31 320,22
2151	Réseaux de voirie	0,00
2152	Installations de voirie	0,00
21532	Réseaux d'assainissement	0,00
21538	Autres réseaux	0,00
21578	Autres matériel et outillage de voirie	789 787,78
2158	Autres inst matériel outil technique	176 886,00
2181	Installat° générales, agencements	0,00
2182	Matériel de transport	71 907,15
2183	Matériel de bureau et informatique	40 421,49
2184	Mobilier	6 950,31
2188	Autres immobilisation corporelles	8 889,65
2313	Constructions	0,00
Opérations d'équipement (1 ligne par opération)		
Autres dépenses éventuelles		0,00
Opérations pour compte de tiers (1 ligne par opération)		
Total des dépenses réelles		2 100 354,94
040	Opérat° ordre transfert entre sections	116 915,65
13911	Sub. Transf cpte résult. Etat	1 782,00
13918	Autres subvention d'équipement	115 133,65
041	Opérations patrimoniales	0,00
13918	Autres bâtiments publics	0,00
Total des dépenses d'ordre		116 915,65
TOTAL GENERAL		2 217 270,59

A7.3.2 – SECTION D'INVESTISSEMENT – RECETTES

RECETTES (1)		
Article (2)	Libellé (2)	Montant
Souscription d'emprunts et dettes assimilées		0,00
Dotations et subventions reçues		1 323 755,35
10222	FCTVA	146 211,60
1068	Excédents de fonctionnement capitalisés	1 141 387,00
1311	Subv transf Etat et établ. Nationaux	0,00
1312	Subv transf Régions	36 156,75
1318	Autres subventions d'équipement	0,00
1328	Autres subventions d'équip. Non transf.	0,00
238	Avances versées commandes immo corp	0,00
Autres recettes éventuelles		0,00
Opérations pour compte de tiers (1 ligne par opération)		
Total des recettes réelles		1 323 755,35
040	Opérat° ordre transfert entre sections	934 418,74
192	Plus ou moins values sur cession immo	0,00
28031	Frais d'études	90 598,00
28051	Concessions et droits similaires	43 020,37
28121	Plantations d'arbres et d'arbustes	521,13
28128	Autres aménagements de terrains	16 412,28
28135	Installations générales, agencements	30 870,00
28152	Installations de voirie	1 093,36
281532	Réseaux d'assainissement	5 436,75

SIOM DE LA VALLEE DE CHEVREUSE - BUDGET PRINCIPAL COLLECTE OM - CA - 2020

RECETTES (1)		
Article (2)	Libellé (2)	Montant
281533	Réseaux câblés	330,00
281578	Autre matériel et outillage de voirie	613 721,14
28158	Autres installat matériel et outillage	43 957,44
281738	Autres constructions	2 087,00
281788	Autres immo corporelles	45 072,15
28181	Installations générales	1 477,00
28182	Matériel de transport	14 179,44
28183	Matériel de bureau et informatique	13 162,63
28184	Mobilier	3 508,13
28188	Autres immo corporelles	8 971,92
041	Opérations patrimoniales	0,00
2031	Frais d'études	0,00
Total des recettes d'ordre		934 418,74
TOTAL GENERAL		2 258 174,09

(1) Dépenses et recettes, directes et indirectes, afférentes à l'exercice de la compétence visée à l'article L. 2313-1 du CGCT.

(2) Détailler les chapitres budgétaires par article conformément au plan de comptes appliqué par la commune ou l'établissement.

IV – ANNEXES	IV
ELEMENTS DU BILAN	
ETAT DE VENTILATION DES DEPENSES LIEES A LA GESTION DE LA CRISE SANITAIRE DU COVID-19 – SECTION DE FONCTIONNEMENT	A7.4.1

A7.4.1 – SECTION DE FONCTIONNEMENT

DEPENSES – MANDATS EMIS		
Article (1)	Libellé (1)	Montant
011	Charges à caractère général	98 360,14
60628	AUTRES FOURNITURES NON STOCKEES	8 102,40
60631	FOURNITURES D ENTRETIEN	3 980,04
60632	FOURNITURES DE PETIT EQUIPEMENT	2 968,78
6068	AUTRES MATIERES ET FOURNITURES	3 904,67
611	CONTRAT DE PRESTATIONS DE SERVICE	52 019,81
6135	LOCATIONS MOBILIERES	1 341,90
6283	FRAIS DE NETTOYAGE DES LOCAUX	26 042,54
012	Charges de personnel, frais assimilés	10 700,00
64118	AUTRES INDEMNITES TITULAIRES	8 800,00
64131	REMUNERATIONS NON TITULAIRES	1 900,00
65	Autres charges de gestion courante	720,00
651	REDEVANCES POUR CONCESSIONS BREVETS LICENCES	720,00
66	Charges financières	0,00
67	Charges exceptionnelles	0,00
68	Dotations provisions semi-budgétaires	0,00
014	Atténuations de produits	0,00
	Total des dépenses réelles	109 780,14
042	Opérat° ordre transfert entre sections	0,00
043	Opérat° ordre intérieur de la section	0,00
	Total des dépenses d'ordre	0,00
	TOTAL GENERAL	109 780,14

(1) Détailler les chapitres budgétaires par article conformément au plan de comptes appliqué par la commune ou l'établissement.

IV – ANNEXES	IV
ELEMENTS DU BILAN	
ETAT DE VENTILATION DES DEPENSES LIEES A LA GESTION DE LA CRISE SANITAIRE DU COVID-19 – SECTION D'INVESTISSEMENT	A7.4.2

A7.4.2 – SECTION D'INVESTISSEMENT

DEPENSES – MANDATS EMIS		
Article (1)	Libellé (1)	Montant
10	Dotations, fonds divers et réserves	0,00
13	Subventions d'investissement	0,00
16	Emprunts et dettes assimilées	0,00
20	Immobilisations incorporelles (hors opérations)	9 326,40
2051	CONCESSIONS DROITS SIMILAIRES	9 326,40
204	Subventions d'équipement versées (hors opérations)	0,00
21	Immobilisations corporelles (hors opérations)	28 257,53
2183	MATERIEL DE BUREAU ET INFORMATIQUE	28 257,53
22	Immobilisations reçues en affectation (hors opérations)	0,00
23	Immobilisations en cours (hors opérations)	0,00
26	Participat° et créances rattachées	0,00
27	Autres immobilisations financières	0,00
Opérations d'équipement (1 ligne par opération)		
Opérations pour compte de tiers (1 ligne par opération)		
Total des dépenses réelles		37 583,93
040	Opérat° ordre transfert entre sections	0,00
041	Opérations patrimoniales	0,00
Total des dépenses d'ordre		0,00
TOTAL GENERAL		37 583,93

(1) Détailler les chapitres budgétaires par article conformément au plan de comptes appliqué par la commune ou l'établissement.

IV – ANNEXES	IV
ELEMENTS DU BILAN VARIATION DU PATRIMOINE (article R. 2313-3 du CGCT) – ENTREES	A10.1

A10.1 – ETAT DES ENTREES D'IMMOBILISATIONS

Modalités et date d'acquisition	Désignation du bien	Valeur d'acquisition (coût historique)	Cumul des amortissements	Durée de l'amortissement
Acquisitions à titre onéreux				
14/01/2020	INSTALLATION 5 NOUVEAUX SYSTÈMES D'IDENTIFICAT* RS	8 976,00	25 132,00	10
14/01/2020	FOURNITURE & LIVRAISON CONTENEURS NOV	4 552,15	0,00	8
14/01/2020	FOURNITURE & LIVRAISON CONTENEURS DEC.	29 471,20	0,00	8
14/01/2020	FOURNITURES DE PUCES (APPEL À PROJET)	8 040,00	0,00	10
22/01/2020	ACHAT UTILITAIRE PEUGEOT - IMMAT : FM710WT	38 467,96	0,00	5
29/01/2020	TRAVAUX ETANCHÉITÉ TOITURE TERRASSE BEC	142 040,02	0,00	0
10/02/2020	F18412361 PLASTIFIEUSE	259,96	0,00	1
10/02/2020	F0042681078 CONTENEURS RS	5 464,68	0,00	8
10/02/2020	RENOUVELLEMENT ANNUEL CERTIF.SSL SERVEUR	343,20	0,00	1
14/02/2020	4.CONT.ENTER.-2 RUE DE SAULX, VILLEJUST	26 388,00	0,00	8
14/02/2020	INTERFACE AVEC LOGICIEL COMPTA CIRIL	3 120,00	0,00	2
14/02/2020	LIT D'APPOINT PLIANT AVEC MATELAS	250,68	0,00	1
14/02/2020	COMPOSTEURS INDIVIDUELS 400&600 + BIO SEAU	28 983,00	0,00	8
03/03/2020	POSE PANNEAUX ENTRÉE SITE SIOM	3 364,80	0,00	5
03/03/2020	LOMBRICOMPOSTEUR	3 395,18	0,00	8
03/03/2020	ECELLE ACCÈS TOIT BUREAUX	438,00	0,00	1
04/03/2020	ACQUISITION TERRAIN SACLAY	17 718,75	0,00	0
10/03/2020	EPAPS-4.CONTENEURS ENTERRÉS - LOT P2.4	16 203,60	0,00	8
10/03/2020	2.CONTENEURS ENTERRÉS VERRE - ZAC DU MOULON	7 552,80	0,00	8
10/03/2020	FOYER MADELEINE CHEMIN LONGJUMEAU	24 460,80	0,00	8
10/03/2020	ZAC ECOLE POLYTECHNIQUE P2.1	19 742,40	0,00	8
16/03/2020	MISS* BC ÉTANCHÉITÉ TERRASSE	4 032,00	0,00	0
16/03/2020	CRÉATION SITE JUNIOR TRITOUT	9 780,00	0,00	2
16/03/2020	FA2002-0048-19/02/20 CRÉATI* CALENDRIER COLL.SITE	180,00	0,00	1
16/03/2020	FAC. 0042683298 DU 03/03/2020 ACHAT & LIVRAISON BA	10 047,56	0,00	8
17/03/2020	FAC. 0042682835 DU 20/02/2020 50 CAISSETTES VERTE	2 507,40	0,00	1
17/03/2020	TRVX RÉNOVAT* BARDAGE ATELIER MECANIQUE	175 549,05	0,00	0
31/03/2020	ACHAT & LIVRAISON BACS FEV 20200	261 317,13	0,00	8
14/04/2020	ENSEMBLE ARMOIRES RH	1 206,22	0,00	10
14/04/2020	MISSION SPS ÉTANCHÉITÉ BÂT.PG & BBC	1 518,05	0,00	0
28/04/2020	POSE RANGE VÉLO	380,00	0,00	1
05/05/2020	ARMOIRE FORTE	2 520,96	0,00	10
12/05/2020	CONTENEURS RS	37 953,32	0,00	8
19/05/2020	CONTENEURS STO	23 402,50	0,00	8
29/05/2020	ACHAT TOYOTA PROACE FP-837-XV	33 439,19	0,00	5
04/06/2020	SACOCHES+SOURIS OPTIQUE POUR PC PORTABLES	31 609,37	0,00	5
04/06/2020	RENOUVEL. UNITÉ CENTRALE & ONDULEURS (FIN & RS)	3 872,40	0,00	5
04/06/2020	ORDINATEURS PORTABLES-DISQUES DUR.-LICENCE VPN	9 326,40	0,00	2
23/06/2020	INSTALLAT* 4 NVX SYSTÈMES D'IDENTIFICATION	35 904,00	0,00	10
01/07/2020	ACHAT LICENCE ACROBAT PRO DC FOR TEAMS	215,86	0,00	1
01/07/2020	ASSISTANCE AMO MODULE H ORGA.	1 620,00	0,00	0
01/07/2020	ZAC DU MOULON 3 CONT.ENT.	27 693,60	0,00	8
01/07/2020	MODIFICATION & REPRISE MENUISERIE PC	1 676,76	0,00	0
07/07/2020	RENOUVELLEMENT ANNUELLE ANTIVIRUS	1 750,50	0,00	2
07/07/2020	REPLACEMENT BOITIER WIFI SALLE DU COMITE	3 323,32	0,00	5
15/07/2020	FILM SOLAIRE SUR LE POSTE DE CONTROLE	936,00	0,00	0
15/07/2020	RÉSIDENCE DR ROUX, LONGJUMEAU 2 CONTENEURS	13 494,00	0,00	8
13/08/2020	TRAVAUX SECURISATION DU SITE (RAPPORT FINAL)	336,00	0,00	0
13/08/2020	RENOUVELLEMENT LICENCES OFFICE	2 534,40	0,00	2
18/08/2020	FAC. 0042691322 DU 27/07/2020 LIVRAISON BACS JUILL	36 125,94	0,00	8
18/08/2020	FAC. 21580 DU 31/07/2020 BIO SEAU 7 LITRES	2 352,00	0,00	1

SIOM DE LA VALLEE DE CHEVREUSE - BUDGET PRINCIPAL COLLECTE OM - CA - 2020

Modalités et date d'acquisition	Désignation du bien	Valeur d'acquisition (coût historique)	Cumul des amortissements	Durée de l'amortissement
21/09/2020	MONTLHÉRY CHEMIN LOUIS BLANCS 3CE	14 751,60	0,00	8
21/09/2020	RUE FRANÇOIS COLLET & RUE DE L'EGLISE - ICHNY	19 071,60	0,00	8
21/09/2020	LOT C2 -2B - ZAC DU QEP	19 742,40	0,00	8
01/10/2020	COMPOSTEURS COLLECTIFS	10 560,00	0,00	8
01/10/2020	DISTRIBUTEUR AUTOMATIQUE S/PIED DE GEL & SAVON	1 366,70	0,00	5
15/10/2020	TRVX GC-POSE 2CONT.VERRES - BURES	40 604,08	0,00	8
15/10/2020	RENOUVELLEMENT FIREWALL 2020	1 340,40	0,00	2
15/10/2020	LICENCE QUANTUM SUR POSTE DEPORTE COL	2 190,00	0,00	2
19/10/2020	BALLAINVILLIERS RUE DES HTS FRESNAIS 7CE	32 372,76	0,00	8
19/10/2020	LINAS, AVENUE GEORGES BOILLOT	74 085,48	0,00	8
04/11/2020	ARMOIRE DMS	123 966,00	0,00	10
06/11/2020	RENOUVELLEMENT LICENCE ADOBE	5 283,94	0,00	2
06/11/2020	MOBILIER HQE & UIOM	2 972,45	0,00	10
18/11/2020	ACHAT IPAD PRO	1 616,40	0,00	5
02/12/2020	REPLACEMENT ÉCLAIRAGE HANGAR GNV	2 580,17	0,00	0
02/12/2020	DÉPOSE 2 AÉROTHERMES ATELIER MECANIQUE	2 012,40	0,00	0
02/12/2020	REPLACEMENT CVC BUREAUX COM ET FINANCES	23 190,00	0,00	0
04/12/2020	ACHAT I PHONE12 & CHARGEUR	952,79	0,00	1
Acquisitions à titre gratuit				
Mise à disposition				
Affectation				
Mises en concession ou affermage				
Divers				
TOTAL GENERAL		1 504 496,28	25 132,00	

IV – ANNEXES	IV
ELEMENTS DU BILAN VARIATION DU PATRIMOINE (article R. 2313-3 du CGCT) – SORTIES	A10.2

A10.2 – ETAT DES SORTIES DES BIENS D'IMMOBILISATIONS

Modalités et date de sortie	Désignation du bien	Valeur d'acquisition (coût historique)	Durée de l'amort.	Cumul des amort. antérieurs	Valeur nette comptable au jour de la cession	Prix de cession	Plus ou moins values
Cessions à titre onéreux							
Cessions à titre gratuit							
Mise à disposition							
Affectation							
Mises en concession ou affermage							
Mise à la réforme							
08/07/2020	Achat d'onduleurs (891)	1 596,66	5	1 596,66	0,00	0,00	0,00
25/11/2020	Caillebotis pr armoire DMS300 (721)	990,29	1	990,29	0,00	0,00	0,00
04/12/2020	ACHAT IPAD 256GO	1 030,68	5	412,00	618,68	618,68	0,00
04/12/2020	Armoire DMS300+20 Bacs (262)	11 127,55	6	11 127,55	0,00	0,00	0,00
04/12/2020	Armoire DMS300+20 Bacs (263)	11 127,55	6	11 127,55	0,00	0,00	0,00
04/12/2020	Armoire "DMS 300" (354)	11 181,40	6	11 181,40	0,00	0,00	0,00
04/12/2020	Armoire DMS 300 (403)	11 181,40	6	11 181,40	0,00	0,00	0,00
Divers							
TOTAL GENERAL		48 236,53					0,00

IV – ANNEXES	IV
ELEMENTS DU BILAN OPERATIONS LIEES AUX CESSIONS	A10.3

A10.3 – OPERATIONS LIEES AUX CESSIONS

Pour mémoire		Crédits ouverts (BP + DM)
Chapitre 024	Produits des cessions d'immobilisations	0,00

Produit des cessions		Réalizations
Compte 775	Produits des cessions d'immobilisations	0,00
Compte 675	Valeurs comptables des immobilisations cédées	0,00

IV – ANNEXES	IV
ENGAGEMENTS HORS BILAN – ENGAGEMENTS DONNES ET RECUS LISTE DES CONCOURS ATTRIBUES A DES TIERS	B1.7

**B1.7 – LISTE DES CONCOURS ATTRIBUES A DES TIERS EN NATURE OU EN SUBVENTIONS
(Article L. 2313-1 du CGCT)**

Nom des bénéficiaires	Montant du fonds de concours ou de la subvention (numéraire)	Prestations en nature
Personnes de droit privé		
<u>Associations</u>		
AMICALE DU PERSONNEL	19 000,00	
FONDATION DU RISQUE	20 000,00	
<u>Entreprises</u>		
<u>Personnes physiques</u>		
<u>Autres</u>		
Personnes de droit public		
<u>Etat</u>		
<u>Régions</u>		
<u>Départements</u>		
<u>Communes</u>		
<u>Etablissements publics (EPCI, EPA, EPIC...)</u>		
<u>Autres</u>		
TOTAL GENERAL	39 000,00	

IV – ANNEXES

IV

AUTRES ELEMENTS D'INFORMATIONS – ETAT DU PERSONNEL AU 31/12/N

C1.1

C1.1 – ETAT DU PERSONNEL AU 31/12/N

GRADES OU EMPLOIS (1)	CATEGORIES (2)	EMPLOIS BUDGETAIRES (3)			EFFECTIFS POURVUS SUR EMPLOIS BUDGETAIRES EN ETPT (4)		
		EMPLOIS PERMANENTS À TEMPS COMPLET	EMPLOIS PERMANENTS À TEMPS NON COMPLET	TOTAL	AGENTS TITULAIRES	AGENTS NON TITULAIRES	TOTAL
EMPLOIS FONCTIONNELS (a)		1,00	0,00	1,00	1,00	0,00	1,00
Directeur général des services	A	1,00	0,00	1,00	1,00	0,00	1,00
Directeur général adjoint des services		0,00	0,00	0,00	0,00	0,00	0,00
Directeur général des services techniques		0,00	0,00	0,00	0,00	0,00	0,00
Emplois créés au titre de l'article 6-1 de la loi n° 84-53		0,00	0,00	0,00	0,00	0,00	0,00
FILIERE ADMINISTRATIVE (b)		17,00	0,00	17,00	9,00	2,00	11,00
ADJOINT ADMIN. PRINCIPAL 2EME CLASSE	C	6,00	0,00	6,00	5,00	0,00	5,00
ADJOINT ADMINISTRATIF	C	2,00	0,00	2,00	2,00	0,00	2,00
ATTACHE	A	4,00	0,00	4,00	1,00	2,00	3,00
ATTACHE PRINCIPAL	A	2,00	0,00	2,00	0,00	0,00	0,00
REDACTEUR	B	2,00	0,00	2,00	1,00	0,00	1,00
REDACTEUR PRINCIPAL DE 2EME CLASSE	B	1,00	0,00	1,00	0,00	0,00	0,00
FILIERE TECHNIQUE (c)		27,00	0,00	27,00	16,00	6,00	22,00
ADJOINT TECHNIQUE	C	10,00	0,00	10,00	9,00	0,00	9,00
ADJOINT TECHNIQUE PRINCIPAL DE 2EME CLASSE	C	4,00	0,00	4,00	3,00	0,00	3,00
AGENT DE MAITRISE	C	2,00	0,00	2,00	1,00	0,00	1,00
AGENT DE MAITRISE PRINCIPALE	C	1,00	0,00	1,00	1,00	0,00	1,00
INGENIEUR	A	5,00	0,00	5,00	0,00	4,00	4,00
INGENIEUR PRINCIPAL	A	1,00	0,00	1,00	0,00	0,00	0,00
TECHNICIEN	B	2,00	0,00	2,00	2,00	0,00	2,00
TECHNICIEN PRINCIPAL DE 1ERE CLASSE	B	1,00	0,00	1,00	0,00	1,00	1,00
TECHNICIEN PRINCIPAL DE 2EME CLASSE	B	1,00	0,00	1,00	0,00	1,00	1,00
FILIERE SOCIALE (d)		0,00	0,00	0,00	0,00	0,00	0,00
FILIERE MEDICO-SOCIALE(e)		0,00	0,00	0,00	0,00	0,00	0,00
FILIERE MEDICO-TECHNIQUE (f)		0,00	0,00	0,00	0,00	0,00	0,00
FILIERE SPORTIVE (g)		0,00	0,00	0,00	0,00	0,00	0,00
FILIERE CULTURELLE (h)		0,00	0,00	0,00	0,00	0,00	0,00
FILIERE ANIMATION (i)		0,00	0,00	0,00	0,00	0,00	0,00
FILIERE POLICE (j)		0,00	0,00	0,00	0,00	0,00	0,00
EMPLOIS NON CITES (k) (5)		0,00	0,00	0,00	0,00	0,00	0,00
TOTAL GENERAL (b + c + d + e + f + g + h + i + j + k)		44,00	0,00	44,00	25,00	8,00	33,00

(1) Les grades ou emplois sont désignés conformément à la circulaire n° NOR : INTB9500102C du 23 mars 1985. Les emplois fonctionnels sont également comptabilisés dans leur filière d'origine.

SIOM DE LA VALLEE DE CHEVREUSE - BUDGET PRINCIPAL COLLECTE OM - CA - 2020

(2) Catégories : A, B ou C.

(3) Emplois budgétaires créés par l'assemblée délibérante. Les emplois permanents à temps complet sont comptabilisés pour une unité, les emplois à temps non complet sont comptabilisés à hauteur de la quotité de travail prévue par la délibération créant l'emploi.

(4) Equivalents temps plein annuel travaillé (ETPT). Le décompte est proportionnel à l'activité des agents, mesurée par leur quotité de temps de travail et par leur période d'activité sur l'année :

ETPT = Effectifs physiques * quotité de temps de travail * période d'activité dans l'année

Exemple : un agent à temps plein (quotité de travail = 100 %) présent toute l'année correspond à 1 ETPT ; un agent à temps partiel, à 80 % (quotité de travail = 80 %) présent toute l'année correspond à 0,8 ETPT ; un agent à temps partiel, à 80 % (quotité de travail = 80 %) présent la moitié de l'année (ex : CDD de 6 mois, recrutement à mi-année) correspond à 0,4 ETPT (0,8 * 6 / 12).

(5) Par exemple : emplois dont les missions ne correspondent pas à un cadre d'emploi existant, « emplois spécifiques » régis par l'article 139 ter de la loi n° 84-53 du 26 janvier 1984 etc.

IV – ANNEXES

IV

AUTRES ELEMENTS D'INFORMATIONS – ETAT DU PERSONNEL AU 31/12/N

C1.1

C1.1 – ETAT DU PERSONNEL AU 31/12/N (suite)

AGENTS NON TITULAIRES EN FONCTION AU 31/12/N	CATEGORIES (1)	SECTEUR (2)	REMUNERATION (3)		CONTRAT	
			Indice (8)	Euros	Fondement du contrat (4)	Nature du contrat (5)
Agents occupant un emploi permanent (6)				0,00		
ATTACHE	A	ADM		0,00	3-3-2°	CDD
ATTACHE	A	ADM		0,00	3-3-2°	CDD
INGENIEUR	A	TECH		0,00	3-3-2°	CDD
INGENIEUR	A	TECH		0,00	3-3-2°	CDD
INGENIEUR	A	TECH		0,00	3-3-2°	CDD
INGENIEUR	A	TECH		0,00	3-3-2°	CDD
TECHNICIEN PRINCIPAL DE 1ERE CLASSE	B	TECH		0,00	3-3-1°	CDD
TECHNICIEN PRINCIPAL DE 2EME CLASSE	B	TECH		0,00	3-3-1°	CDD
Agents occupant un emploi non permanent (7)				0,00		
Saisonnier Administratif	C	ADM		0,00	3-b Saisonnier	CDD
Saisonnier Déchèterie	C	TECH		0,00	3-b Saisonnier	CDD
TOTAL GENERAL				0,00		

(1) CATEGORIES: A, B et C.

(2) SECTEUR ADM : Administratif
TECH : Technique
URB : Urbanisme (dont aménagement urbain).
S : Social
MS : Médico-social.
MT : Médico-technique.
SP : Sportif.
CULT : Culturel
ANIM : Animation.
PM : Police.
OTR : Missions non rattachables à une filière.

(3) REMUNERATION : Référence à un indice brut (indiquer le niveau de l'indice brut) de la fonction publique ou en euros annuels bruts (indiquer l'ensemble des éléments de la rémunération brute annuelle).

(4) CONTRAT : Motif du contrat (loi du 26 janvier 1984 modifiée) :
3-a : article 3, 1er alinéa : accroissement temporaire d'activité.
3-b : article 3, 2ème alinéa : accroissement saisonnier d'activité.
3-1 : remplacement d'un fonctionnaire autorisé à servir à temps partiel ou indisponible (maladie, maternité...)
3-2 : vacance temporaire d'un emploi.
3-3-1° : absence de cadre d'emplois de fonctionnaires susceptibles d'assurer les fonctions correspondantes.
3-3-2° : emplois du niveau de la catégorie A lorsque les besoins des services ou la nature des fonctions le justifient.
3-3-3° : emplois de secrétaire de mairie des communes de moins de 1 000 habitants et de secrétaires des groupements composés de communes de moins de 1 000 habitants et des groupements composés de communes dont la population moyenne est inférieure à ce seuil, lorsque la quotité de temps de travail moyenne est inférieure à 50 %.
3-3-4° : emplois à temps non complet des communes de moins de 2 000 habitants et des groupements de communes de moins de 10 000 habitants dont la création ou la suppression dépend de la décision d'une autorité ou à l'établissement en matière de création, de changement de périmètre ou de suppression d'un service public.
3-4 : article 21 de la loi n° 2012-347 : contrat à durée indéterminée obligatoirement proposée à un agent contractuel.
3-5 : article 35 travailleurs handicapés catégorie 1
3-6 : article 10 autres emplois fonctionnels
110 : articles 110 collectivités ou groupes de cabinets.
110-1 : collaborateurs de groupes d'élus.
A : autres (préciser).

(5) Indiquer si l'agent contractuel est titulaire d'un contrat à durée déterminée (CDD) ou d'un contrat à durée indéterminée (CDI). Les contrats particuliers devront être libellés « A / autres » et feront l'objet d'une précision (ex : « contrats aidés »).

(6) Occupent un emploi permanent de la fonction publique territoriale, les agents non titulaires recrutés sur le fondement des articles 3-1, 3-2, 3-3, 3-3-38 et 47 de la loi n° 84-53 du 26 janvier 1984, ainsi que les agents qui sont titulaires d'un contrat à durée indéterminée pris sur le fondement de l'article 21 de la loi n° 2012-347.

(7) Occupent un emploi non permanent de la fonction publique territoriale, les agents non titulaires recrutés sur le fondement des articles 3, 110 et 110-1.

(8) Si un contrat fixe comme référence de rémunération un traitement hors échelle, il convient de mentionner le chevron conformément à l'article 6 décret 85-1148 du 20 octobre 1985.

IV – ANNEXES	IV
AUTRES ELEMENTS D'INFORMATION ACTIONS DE FORMATION DES ELUS AU 31/12/N	C1.2

C1.2 – ACTIONS DE FORMATION DES ELUS AU 31/12/N (1)

(1) Articles L. 2123-12 et L. 2123-14-1 du CGCT.

IV – ANNEXES	IV
AUTRES ELEMENTS D'INFORMATIONS	
LISTE DES ORGANISMES DANS LESQUELS LA COLLECTIVITE A PRIS UN ENGAGEMENT FINANCIER	C2

C2 – LISTES DES ORGANISMES DANS LESQUELS A ETE PRIS UN ENGAGEMENT FINANCIER (articles L. 2313-1 et L. 2313-1-1 du CGCT)

Les documents financiers et comptables de ces organismes sont mis à la disposition du public à SIOM de la Vallée Chevreuse Villejust (1).
Toute personne a le droit de demander communication.

La nature de l'engagement (2)	Nom de l'organisme	Raison sociale de l'organisme	Nature juridique de l'organisme	Montant de l'engagement
<u>Délégation de service public (3)</u>				
01/01/2011 - CONCESSION	DALKIA FRANCE	DALKIA FRANCE	SOCIETE ANONYME	3 000 000,00
<u>Détention d'une part du capital</u>				
31/12/1984 -	SEMAVAL	SEMAVAL	SOCIETE PAR ACTIONS SIMPLIFIES	6 097,96
21/06/2017 -	SIGEIF	SIGEIF MOBILITE	SOCIETE ECONOMIE MIXTE	50 000,00
<u>Garantie ou cautionnement d'un emprunt</u>				
<u>Subventions supérieures à 75 000 € ou représentant plus de 50 % du produit figurant au compte de résultat de l'organisme</u>				
<u>Autres</u>				

(1) Hôtel de ville pour les communes et siège de l'établissement pour les EPCI, syndicat etc... et autres lieux publics désignés par la commune ou l'établissement.

(2) Indiquer la date de la décision (délibérations, contrats ou décisions de l'exécutif).

(3) Préciser la nature de la délégation (concession, affermage, régie intéressée ...).

IV – ANNEXES	IV
AUTRES ELEMENTS D'INFORMATIONS LISTE DES ORGANISMES DE REGROUPEMENT	C3.1

C3.1 – LISTE DES ORGANISMES DE REGROUPEMENT AUXQUELS ADHERE LA COMMUNE OU L'ETABLISSEMENT

DESIGNATION DES ORGANISMES	DATE D'ADHESION	MODE DE FINANCEMENT (1)	MONTANT DU FINANCEMENT
Etablissements publics de coopération intercommunale			
SIPPEREC	04/10/2016	SANS FISCALITE PROPRE	641,88
SIGEIF	04/10/2017	SANS FISCALITE PROPRE	646,34
SIPP NCO	09/10/2018	SANS FISCALITE PROPRE	3 282,00
Autres organismes de regroupement			
ORDIF	07/07/2016	SANS FISCALITE PROPRE	1 400,00
ADEZAC	07/07/2016	SANS FISCALITE PROPRE	580,00
AMORCE	07/07/2016	SANS FISCALITE PROPRE	1 846,00
OREE	07/07/2016	SANS FISCALITE PROPRE	3 700,00
REFER	07/07/2016	SANS FISCALITE PROPRE	0,00
CERCLE NATIONAL DU RECYCLAGE	13/12/2016	SANS FISCALITE PROPRE	3 816,00
RESEAU IDEAL	13/12/2016	SANS FISCALITE PROPRE	2 370,00
SCUBE	28/02/2017	SANS FISCALITE PROPRE	2 000,00
CLUB FACE	13/02/2018	SANS FISCALITE PROPRE	500,00
ASSOCIATION FRANCAISE GNV	27/03/2018	SANS FISCALITE PROPRE	1 070,00

(1) Indiquer si le financement est fait par TPZ, TPU, TPU + fiscalité additionnelle, fiscalité additionnelle ou sans fiscalité propre.

IV – ANNEXES	IV
AUTRES ELEMENTS D'INFORMATIONS LISTE DES SERVICES INDIVIDUALISES DANS UN BUDGET ANNEXE	C3.3

C3.3 – LISTE DES SERVICES INDIVIDUALISES DANS UN BUDGET ANNEXE

Catégorie d'établissement	Intitulé / objet de l'établissement	Date de création	N° et date de délibération	N° SIRET	Nature de l'activité (SPIC/SPA)	TVA (oui / non)
VALORISATION ENERGETIQUE	VALORISATION ENERGETIQUE	27/06/2016	DL23/2016 - 06/06/2016	20006232100027	VALORISATION ENERGETIQUE	Oui

IV – ANNEXES	IV
AUTRES ELEMENTS D'INFORMATIONS LISTE DES SERVICES ASSUJETTIS A LA TVA ET NON ERIGES EN BUDGET ANNEXE	C3.4

C3.4 – LISTE DES SERVICES ASSUJETTIS A LA TVA ET NON ERIGES EN BUDGET ANNEXE

Catégorie d'établissement	Intitulé / objet de l'établissement	Date de création	N° et date délibération	Nature de l'activité (SPIC/SPA)
Collecte et traitement Emballages	Collecte et traitement Emballages		Article 283 CGI -	

IV – ANNEXES	IV
AUTRES ELEMENTS D'INFORMATION PRESENTATION AGREGÉE DU BUDGET PRINCIPAL ET DES BUDGETS ANNEXES	C3.5

C3.5 – PRESENTATION AGREGÉE DU BUDGET PRINCIPAL ET DES BUDGETS ANNEXES**1 – BUDGET PRINCIPAL**

SECTION	Crédits ouverts (BP+DM+RAR N-1)	Réalisations - mandats ou titres (1)	Restes à réaliser au 31/12	Crédits annulés
INVESTISSEMENT				
DEPENSES	10 895 487,00	2 217 270,59	805 792,78	7 872 423,63
RECETTES	10 895 487,00	2 258 174,09	0,00	8 637 312,91
FONCTIONNEMENT				
DEPENSES	37 782 780,45	25 740 323,48	0,00	12 042 456,97
RECETTES	37 782 780,45	25 371 908,09	0,00	12 410 872,36

(1) Y compris les rattachements.

2 – BUDGETS ANNEXES (autant de tableaux que de budget) (1)**BUDGET : BUDGET ANNEXE VALORISATION ENERGETIQUE / N°SIRET : 20006232100027**

SECTION	Crédits ouverts (BP+DM+RAR N-1)	Réalisations - mandats ou titres (2)	Restes à réaliser au 31/12	Crédits annulés
INVESTISSEMENT				
DEPENSES	9 532 093,85	825 593,86	38 428,86	8 668 071,13
RECETTES	9 532 093,85	937 047,75	0,00	8 595 046,10
FONCTIONNEMENT				
DEPENSES	16 268 496,05	4 829 613,55	0,00	11 438 882,50
RECETTES	16 268 496,05	6 454 733,84	0,00	9 813 762,21

(1) Ne sont pas pris en compte les CCAS et caisses des écoles, régies personnalisées ...qui sont des personnes morales distinctes de la commune ou de l'établissement de rattachement juridique.

(2) Y compris les rattachements.

3 – PRESENTATION AGRÉGÉE DU BUDGET PRIMITIF ET DES BUDGETS ANNEXES (avant la neutralisation des flux réciproques)

SECTION	Crédits ouverts (BP+DM+RAR N-1)	Réalisations - mandats ou titres (1)	Restes à réaliser au 31/12	Crédits annulés
INVESTISSEMENT				
DEPENSES	20 427 580,85	3 042 864,45	844 221,64	16 540 494,76
RECETTES	20 427 580,85	3 195 221,84	0,00	17 232 359,01
FONCTIONNEMENT				
DEPENSES	54 051 276,50	30 569 937,03	0,00	23 481 339,47
RECETTES	54 051 276,50	31 826 641,93	0,00	22 224 634,57
TOTAL GENERAL DES DEPENSES	74 478 857,35	33 612 801,48	844 221,64	40 021 834,23
TOTAL GENERAL DES RECETTES	74 478 857,35	35 021 863,77	0,00	39 456 993,58

(1) Y compris les rattachements.

IV – ANNEXES	IV
AUTRES ELEMENTS D'INFORMATION PRESENTATION AGREGÉE ET CONSOLIDÉE DU BUDGET PRINCIPAL ET DES BUDGETS ANNEXES	C3.5

4 – FLUX RECIPROQUES ENTRE LE BUDGET PRINCIPAL ET LES BUDGETS ANNEXES (Cf. liste des principales opérations en annexe de la M14) (1)

SECTION	Crédits ouverts (BP+DM+RAR N-1)	Réalisations - mandats ou titres (2)	Restes à réaliser au 31/12	Crédits annulés
INVESTISSEMENT				
DEPENSES	0,00	0,00	0,00	0,00
RECETTES	0,00	0,00	0,00	0,00
FONCTIONNEMENT				
DEPENSES	0,00	0,00	0,00	0,00
RECETTES	0,00	0,00	0,00	0,00

(1) La présentation de ce tableau des flux réciproques est facultative.

(2) Y compris les rattachements.

5 – PRESENTATION CONSOLIDEE DU BUDGET PRIMITIF ET DES BUDGETS ANNEXES (après la neutralisation des flux réciproques) (1)

SECTION	Crédits ouverts (BP+DM+RAR N-1)	Réalisations - mandats ou titres (2)	Restes à réaliser au 31/12	Crédits annulés
INVESTISSEMENT				
DEPENSES	20 427 580,85	3 042 864,45	844 221,64	16 540 494,76
RECETTES	20 427 580,85	3 195 221,84	0,00	17 232 359,01
FONCTIONNEMENT				
DEPENSES	54 051 276,50	30 569 937,03	0,00	23 481 339,47
RECETTES	54 051 276,50	31 826 641,93	0,00	22 224 634,57
TOTAL GENERAL DES DEPENSES	74 478 857,35	33 612 801,48	844 221,64	40 021 834,23
TOTAL GENERAL DES RECETTES	74 478 857,35	35 021 863,77	0,00	39 456 993,58

(1) La présentation de ce tableau est obligatoire si celui des flux réciproques est produit.

(2) Y compris les rattachements.

IV – ANNEXES	IV
AUTRES ELEMENTS D'INFORMATION IDENTIFICATION DES FLUX CROISES	C3.6

C3.6 – IDENTIFICATION DES FLUX CROISES**1 – FLUX RECIPROQUES ENTRE LE GROUPEMENT A FISCALITE PROPRE ET LES COMMUNES (cf. liste des opérations en annexe de la M14)**

SECTION	Crédits ouverts (BP + DM dont RAR N-1)	Réalisations - mandats ou titres	Restes à réaliser au 31/12	Crédits annulés
INVESTISSEMENT				
Dépenses	0,00	0,00	0,00	0,00
Recettes	0,00	0,00	0,00	0,00
FONCTIONNEMENT				
Dépenses	0,00	0,00	0,00	0,00
Recettes	0,00	0,00	0,00	0,00

2 – PRESENTATION CONSOLIDEE DU GROUPEMENT A FISCALITE PROPRE ET DES COMMUNES (après la neutralisation des flux réciproques)

SECTION	Crédits ouverts (BP + DM dont RAR N-1)	Réalisations - mandats ou titres	Restes à réaliser au 31/12	Crédits annulés
INVESTISSEMENT				
Dépenses	0,00	0,00	0,00	0,00
Recettes	0,00	0,00	0,00	0,00
FONCTIONNEMENT				
Dépenses	0,00	0,00	0,00	0,00
Recettes	0,00	0,00	0,00	0,00
TOTAL GENERAL DES DEPENSES	0,00	0,00	0,00	0,00
TOTAL GENERAL DES RECETTES	0,00	0,00	0,00	0,00

(1) Cet état doit être rempli uniquement par les groupements à fiscalité propre.

IV – ANNEXES	IV
ARRETE ET SIGNATURES	D2

Nombre de membres en exercice : 42

Nombre de membres présents : 23

Nombre de suffrages exprimés : 23

VOTES :

Pour : 23

Contre : 0

Abstentions : 0

Date de convocation : 16 juin 2021.











Présenté par (1) : *Président*













A. *Collet*, le 16 juin 2021.

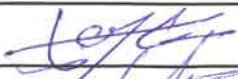






Délibéré par l'assemblée (2), réunie en session : *Comité Syndical*

A. *Collet*, le 16 juin 2021.

Les membres de l'assemblée délibérante (2),

AMBROISE Pascal	
ARNOULD Laure	
BAY Philippe	
BEAN Nathalie	
BERCHON Anne	
BERT Monique	
BERTIAUX Pierre	
BERVEILLER Daniel	
BIZEBARD Thierry	
BLIN Serge	
BOES Stéphanie	
BOSDARROS Agnès	
BOUILLET Sandrine	
BOULLAND Daniel	
BOURIOT Alban	
CAHAREL Brice	
CAMBON Pierre	
CARRE Jacky	
CASSINARI Lovovico	
CAUCHETIER Yann	
CAZALA Charlotte	

IV – ANNEXES		IV
ARRETE ET SIGNATURES		D2
CHEVALIER Sylvie		
COLIN Nancy		
CORDIER Gilles		
CROISILLE Sandrine		
DA COSTA-FERNANDES Nicole		
DEBRAS Jean-Jacques		
DELAGNEAU Stéphane		
DEMICHEL Dominique		
DIDIN Jean-Michel		
DOBIGNY David		
DUJARDIN Christian		
DUMAS Dominique		
ESCANDE Philippe		
FAYED Reda		
FONTENAILLE Dominique		
FOURGEAUD Serge		
FRICKER-CAUSSE Caroline		
GARSUAULT Philippe		
GELOT Sandrine		
GILBERT Michel		
GILBON Patrice		
GLEIZE Bernard		
HAMON Laetitia		
HERY-LE PALLEC Anne		
JAMAGNE Véronique		
JAUBERT Sarah		
JEANNOT Rémi		
JOUHANNET Olivier		
LABOMME Thierry		

IV – ANNEXES		IV
ARRETE ET SIGNATURES		D2
LANGLOIS Patrice		
LARDIERE Christian		
LAURENT Valéry		
LECLERC Christian		
LECLERCQ Patricia		
LUCAS Olivia		
MAIMOUN Janine		
MAJEUX Claude		
MASLARD Hugues		
MASURE Frédéric		
MISSENARD Didier		
MONTAGNON Jean-Claude		
MUSY Olivier		
PANDZOU Brian		
PERIS Valérie		
PERRIN Alexia		
PLUMAIL Nathalie		
PREVOST Claude		
PRIVE Denis		
PROUST Francis		
QUEANT Michel		
RAVEL Stéphanie		
RICHARD François		
ROMIEN Pierre		
SAUSSOL David		
STANKOVIC Tatiana		
TRAMONI Daniel		
TRICKOVSKI Igor		
VALOT Céline		

IV – ANNEXES	IV
ARRETE ET SIGNATURES	D2

VELLUET Sébastien	
VERCAIGNE Patricia	
VIGIER Jean-François	
VIVIEN Marc	
XAVIER Bernard	

Certifié exécutoire par (1) , compte tenu de la transmission en préfecture, le , et de la publication le

A ,le

(1) Indiquer le maire ou le président de l'organisme.

(2) L'assemblée délibérante étant :

